

Universidad Nacional de Córdoba · Secretaría General
Área de Estadística e Indicadores Institucionales

Síntesis Estadística

agosto 2024

unc | secretaría general | estadísticas

DEPENDENCIAS ACADÉMICAS

Facultades	15
Colegios Secundarios	2
Centros e Institutos de Investigación y Servicio	145
Bibliotecas	25
Museos	17
Rádios / Canales de TV	4
Hospitales / Laboratorio / Banco de Sangre	4
Universidades Populares (Actas compromiso firmadas)	269

OFERTA DE CARRERAS

Pregrado	22
Grado	91
Posgrado	241
Especializaciones	119
Maestrías	82
Doctorados	40

POBLACIÓN ESTUDIANTIL

Nivel de estudio	Nuevos inscriptos	Total estudiantes	Egresados
Medio	495	3.477	371
Pregrado	2.091	7.467	381
Grado	29.414	150.092	5.445
Posgrado	2.853	10.812	1.094
Especializaciones	1.484	4.793	692
Maestrías	860	3.318	179
Doctorados	509	2.701	223
Total	35.253	171.848	7.291
Aspirantes a Carreras de Grado y Pregrado 2024			48.512

CAMPUS VIRTUAL

Cursos	7.336
Docentes	9.993
Estudiantes	199.099

Fuente: Campus Virtual recopila los datos aportados por cada Unidad Académica y dependencias de la UNC

TRAYECTOS FORMATIVOS PROPIOS

Diplomaturas	12
--------------	----

Fuente: Pentaho - Ucumari

PERSONAL

Cargos Docentes

Autoridades	230
Profesores Titulares	1.359
Profesores Asociados	310
Profesores Adjuntos	1.890
Profesores Asistentes	4.793
Profesores Ayudantes A + B	1.585
Profesores Ayudantes Alumnos (rentados)	368
Docentes Pre-universitarios	305
Horas Cátedras	1.860

Fuente: Secretaría de Gestión Institucional

Cargos No Docentes según Categoría

1	57
2	328
3	682
4	606
5	785
6	348
7	439

Diplomas otorgados profesores eméritos y consultos

Eméritos	10
Consultos	6

Fuente: Dirección de Ceremonial y Protocolo - RECTORADO Resoluciones emitidas por HCS (hasta 12/2023)

CIENCIA Y TECNOLOGÍA

Docentes - Investigadores Cat. I y II	553
Docentes - Investigadores Cat. III, IV y V	3.313
Proyectos de Investigación subsidiados por SeCyT-UNC	1.124
Becarios posgrado UNC	145
Becas de Investigación para estudiantes de grado	218

Fuente: Secretaría de Ciencia y Tecnología

EXTENSIÓN UNIVERSITARIA

Intervenciones culturales organizadas por la SEU	190
Público asistente	72.300
Escuela de oficios: cantidad de cursos	38

Fuente: Secretaría de Extensión Universitaria

ASUNTOS ESTUDIANTILES

Programa de Becas UNC y otras becas	36.358
Estudiantes de escuelas secundarias que participaron en "Estudiar en la UNC"	4.290
Recepción de consultas y asesoramiento	6.195
Asesoramiento individual y talleres de orientación vocacional	1.100
Asesoramiento a docentes de escuelas secundarias	290
Participantes en la "Muestras de Carreras de la UNC - Ingreso 2024"	72.500
Participantes en "Muestra Itinerante" (Córdoba capital e interior)	17.500
Estudiantes en Programa de Tutorías UNC	672
Participantes del Programa de Fortalecimiento al Ingreso 2024	578

Fuente: Secretaría de Bienestar Universitario y Modernización

Dirección de Inclusión Social

PRESUPUESTO UNC (en pesos)

Presupuesto de cierre 2023. Todas las fuentes de financiamiento (1)

Salud	12.897.107.560
Educación y Cultura	134.259.760.136
Ciencia y Tecnología	3.818.179.144
Total	150.975.046.840

Fuente: Secretaría de Gestión Institucional

1) Información presentada está sujeta a ajustes en función a los lineamientos de la Contaduría General de la Nación.

INFRAESTRUCTURA (m²)

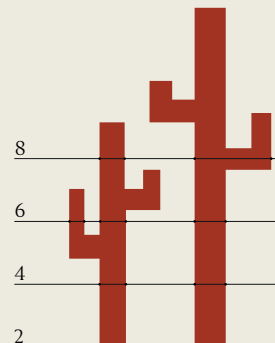
Superficie de terreno	11.671.116
Superficie cubierta propia total	413.740
Superficie cubierta propia (obras en ejecución)	1.140
Superficie cubierta propia (sólo estructura)	2.880

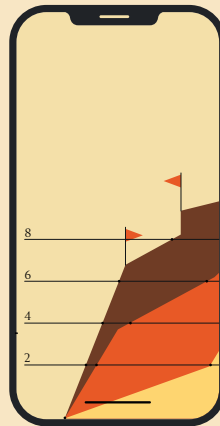
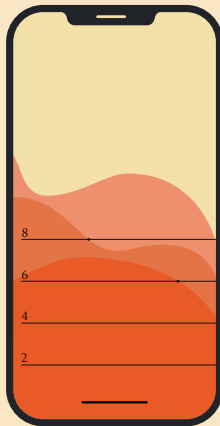
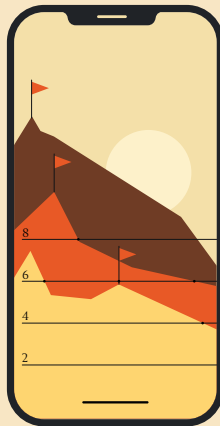
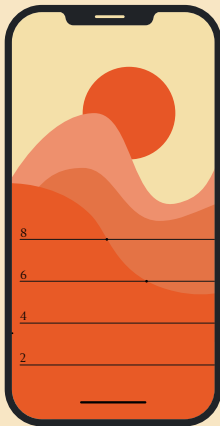
Fuente: Dirección de Catastro a abril de 2024

INTERCAMBIO ACADÉMICO INTERNACIONAL


Estudiantes de la UNC al exterior	130
Estudiantes extranjeros de grado y posgrado en la UNC	310
Docentes de la UNC al exterior	9
Investigaciones participativas del Programa Internacionalización de la Ciencia	585
Convenios vigentes 2023	242

Fuente: Prosecretaría de Relaciones Internacionales





Universidad Nacional de Córdoba



AUTORIDADES DE LA UNIVERSIDAD NACIONAL DE CÓRDOBA

Rector: Mgter. Jhon Boretto
 Vicerrectora: Mgter. Mariela Marchisio
 Secretario General: Ing. Daniel Lago

ÁREA DE ESTADÍSTICA E INDICADORES INSTITUCIONALES

Director AEsII: Dr. Marcelo Smrekar
 Equipo de Trabajo AEsII: Dra. Alicia Maccagno, Analista Cristina Somazzi, Lic. Nicolás Esbry
 Diseño: Área de diseño - Unidad Central de Comunicación Institucional

Área de Estadística e Indicadores Institucionales: Av. Haya de la Torre s/n, PB, Ciudad Universitaria
 Teléfonos: 54-351-4333049 / 50. Int 127 | e-mail: estadistica@rectorado.unc.edu.ar
 web: www.unc.edu.ar/sobre-la-unc/estadisticas