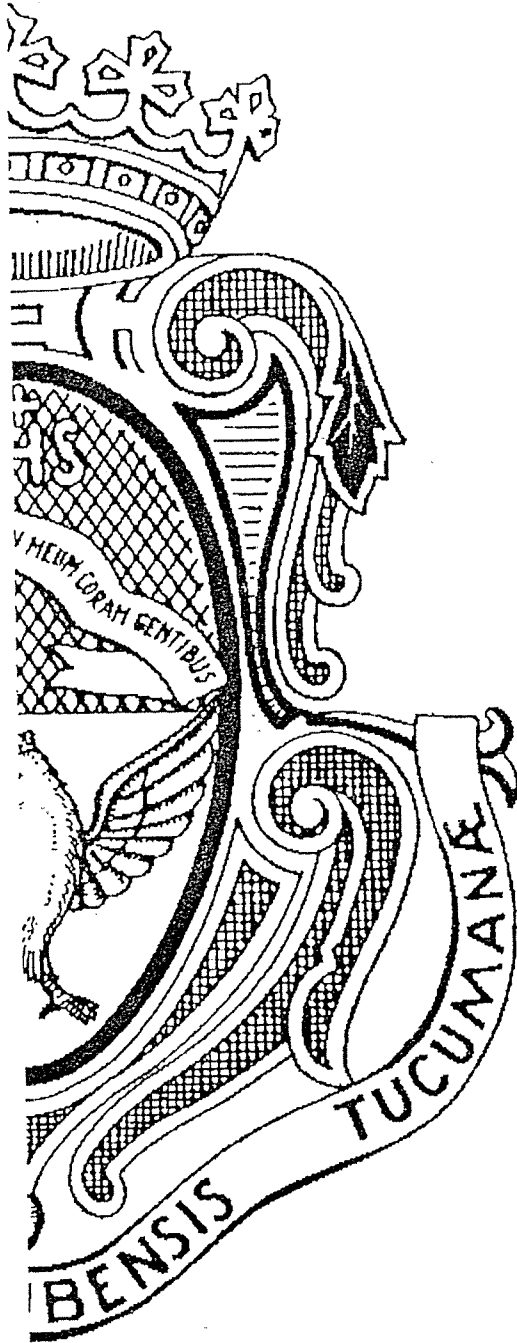




Universidad Nacional de Córdoba
Secretaría de Asuntos Académicos
Departamento de Estadística



ANUARIO ESTADÍSTICO

1999

Prof. Dra. Victoria Catarivas de Ansaldo
Equipo Técnico:
A. de Sist. Cristina Somazzi
Lic. Alicia Maccagno



UNIVERSIDAD NACIONAL DE CORDOBA

El Departamento de Estadística de la Universidad Nacional de Córdoba fue creado en 1968, con la específica función de ser el organismo de centralización para el registro de datos relativos a la vida universitaria.

La Estadística es la ciencia que reúne, clasifica y recuenta los hechos de un mismo orden. Se nutre del amplio campo de datos que provee el sistema integrado de estadísticas socio-demográficas, que facilita tareas de coordinación y asistencia entre los organismos proveedores de información básica y las diversas áreas de producción de datos.

Históricamente se percibe un proceso gradual en el modo de encarar la gestión educativa, que en la década del 60 dio el "impulso formal" a las tareas de planeamiento en las Universidades.

Este fue el germen de una nueva etapa en la conducción de las Casas de altos estudios, a partir de la organización de un sistema de información estadística, hasta entonces virtualmente inexistente. Así, las Universidades urgidas ante el desafío de mejorar la calidad de sus procesos de enseñanza y hacer más eficiente su gestión, pudieron disponer de bases para la formulación de diagnósticos sustentados en información veraz y confiable.

El Departamento de Estadística, inserto orgánicamente en el ámbito de la Secretaría de Asuntos Académicos de la Universidad Nacional de Córdoba, y en colaboración con los despachos de alumnos, coordina la tarea de procesamiento de datos que desarrollan las distintas unidades académicas, para gestar año tras año el anuario correspondiente que objetiva en cuadros y gráficos la importancia de la tarea de la U.N.C.

Esta edición del *Anuario Estadístico 1999* es el resultado del tratamiento de la información relacionada con alumnos y egresados de los niveles superior, terciario y medio, la vinculada con el personal docente y no-docente.

Prof. Dra. Victoria Catarivas de Ansaldo
Jefa del Depto. de Estadística

**INDICE
GENERAL**

ANUARIO ESTADÍSTICO 1999

UNIVERSIDAD NACIONAL DE CORDOBA

INDICE

Autoridades de la U.N.C.	1
Estructura Académica de la U.N.C.	2
Localización de las Dependencias	7

CAPITULO I:

EVOLUCION DE LA MATRICULA Y DE LOS GRADUADOS

Total de Alumnos. Período 1989 – 1999	10
Gráfico: Evolución del Total de Alumnos por Dependencia	11
Nuevos Inscriptos. Período 1989 – 1999	12
Gráfico: Evolución de los Nuevos Inscriptos por Dependencia	13
Egresados. Período 1988 – 1998	14
Gráfico: Evolución de los Egresados por Dependencia	15
Gráfico comparativo: Evolución de los alumnos, los nuevos Inscriptos y los egresados por Dependencia	16

CAPITULO II:

ALUMNOS 1999

Totales por Dependencia y Carrera	
Total de Alumnos, Nuevos Inscriptos y Reinscriptos	17
Total de alumnos por Carrera y Sexo	19
Nuevos Inscriptos por Carrera y Sexo	21
Reinscriptos por Carrera y Sexo	23
Total de Alumnos según Año de Ingreso a la Carrera	25
Estudios Secundarios	
Dependencia del Establecimiento	
Total de Alumnos	27
Nuevos Inscriptos	28
Tipo de Estudios	
Total de Alumnos	29
Nuevos Inscriptos	30
Otros datos personales de los Alumnos	
Edad	
Total de Alumnos	31
Nuevos inscriptos	33
Total de Alumnos y Nuevos Inscriptos según Edad Promedio	35

Estado Civil y Sexo	
Total de Alumnos	36
Nuevos inscriptos	37
Lugar de Procedencia	
Total de Alumnos	38
Nuevos inscriptos	39
Nacionalidad	
Total de Alumnos	40
Nuevos inscriptos	41
País de Nacimiento	
Total de Alumnos	42
Nuevos inscriptos	43
Situación de Trabajo y Sexo	
Total de Alumnos	44
Nuevos inscriptos	45
Horas semanales que trabajan	
Total de Alumnos	46
Becarios	
Total de Alumnos	48
Como costean sus estudios	
Total de Alumnos	50
Nuevos inscriptos	51
Obra Social	
Total de Alumnos	52
Nuevos inscriptos	53
Con quien vive	
Total de Alumnos	54
Nuevos inscriptos	55
Nivel de Instrucción y Ocupación de los Padres	
Nivel de Instrucción del Padre	
Total de Alumnos	56
Nivel de Instrucción de la Madre	
Total de Alumnos	58
Ocupación del Padre	
Total de Alumnos	60
Ocupación de la Madre	
Total de Alumnos	62
CAPITULO III:	
EGRESADOS 1998	
Total de Egresados de Carreras de Grado según Título y Sexo	64
Año de Ingreso a la Carrera	66

Promedio General en la Carrera según Sexo	69
Edad	72
Estado Civil	73
Nacionalidad	74
Expectativas de Trabajo	75
Lugar donde Piensa Radicarse	76
Intención de Continuar sus Estudios	77

CAPITULO IV:

NIVEL MEDIO Y SUPERIOR NO UNIVERSITARIO

Nivel Medio

Evolución del Total de Alumnos según Sexo	78
Evolución de Ingresantes según Sexo	79
Evolución de Egresados según Sexo	80

Nivel Terciario

Evolución del Total de Alumnos según Carrera y Sexo	81
Evolución de Ingresantes según Carrera y Sexo	82
Evolución de Egresados según Carrera y Sexo	83

CAPITULO V:

PERSONAL DOCENTE Y NO DOCENTE

Personal Docente por Dependencia. Período 1989-1999	84
Personal No Docente por Dependencia. Período 1989-1999	85
Gráfico: Evolución del Personal Docente y No Docente.	86
Gráfico: Personal Docente y No Docente según Sexo	86
Personal Docente según Categoría y Dedicación	87
Personal No Docente según Agrupamiento y Nivel	87
Personal Docente y No Docente según Sexo	88
Personal Docente de Horas Cátedra según Sexo	88
Personal Docente según Dedicación	89
Personal Docente de Horas Cátedra	89
Gráfico: Personal Docente según Dedicación	90
Personal Docente según Categoría	91
Personal Docente según Categoría y Estado Civil	92
Personal Docente según Grupos de Edad	93
Personal No Docente según Nivel	94
Personal No Docente según Agrupamiento	95
Gráfico: Personal No Docente según Nivel	96
Gráfico: Personal No Docente según Agrupamiento	96
Personal No Docente según Estado Civil	97
Personal No Docente según Grupos de Edad	98

ACLARACIONES

99

RECTOR
Prof. Dr. HUGO O. JURI

VICERECTOR
Prof. Arq. TOMAS PARDINA

Secretaría General

× Ing. Agr. DANIEL DI GIUSTO

Prosecretaría General

× Ing. HECTOR TAVELLA

Sec. de Asuntos Académicos

× Dra. SUSANA DORRONSORO DE CATTONI

Secretaría de Administración

✓ Lic. JORGE MERESHIAN

Secretaría de Asuntos Estudiantiles

× Ing. Agr. JORGE DUTTO

Secretaría de Ciencia y Tecnología

Dr. MANUEL VELASCO

Secretaría de Extensión Universitaria

Ing. Agr. ENZO TARTARA

Secretaría de Planeamiento Físico

Arq. MIGUEL ANGEL ROCA

Secretaría de Relaciones Internacionales

× Ing. RICARDO TORASSA

Prosecretaría de Informática

Dr. RICARDO JUSTO CASTELLO

ESTRUCTURA ACADÉMICA DE LA U.N.C.

DEPENDENCIA	CARRERAS CON TÍTULO INTERMEDIO	CARRERAS DE GRADO	CARRERAS DE POSTGRADO
FAC. DE ARQUITECTURA, URB. Y DISEÑO	⇒ Arquitectura ⇒ Diseño Industrial		⇒ Maestría en Desarrollo Urbano ⇒ Maestría en Diseño Arquitectónico y Urbano ⇒ Maestría en Gestión Ambiental del Desarrollo Urbano ⇒ Maestría en Conservación y Rehabilitación del Patrimonio Arquitectónico ⇒ Maestría en Gestión y Desarrollo Habitacional
FAC. DE C. EXACTAS, FÍSICAS Y NATURALES	⇒ Ing. Civil ⇒ Ing. Mecánica Electricista ⇒ Ing. Aeronáutica ⇒ Agrimensura ⇒ Ing. Industrial ⇒ Ing. Química ⇒ Ing. Electrónica ⇒ Ciencias Biológicas ⇒ Prof. en Ciencias Biológicas ⇒ Ciencias Geológicas ⇒ Construcción ⇒ Téc. Mecánica Electricista		⇒ Ing. Especialista en Telecomunicaciones Telefónicas ⇒ Maestría en Manejo de Vida Silvestre ⇒ Maestría en Recursos Hídricos ⇒ Doctorado en Ciencias de la Ingeniería ⇒ Doctorado en Ciencias Biológicas ⇒ Doctorado en Ciencias Geológicas
FAC. DE CIENCIAS QUÍMICAS	⇒ Lic. en Química ⇒ Lic. en Química - Farmacéutica ⇒ Lic. en Bioquímica - Clínica		⇒ Especialidad en Bacteriología ⇒ Especialidad en Bromatología ⇒ Especialidad en Endocrinología ⇒ Especialidad en Hematología ⇒ Especialidad en Inmunología ⇒ Especialidad en Parasitología ⇒ Especialidad en Toxicología y Bioq. Legal ⇒ Especialidad en Virología ⇒ Maestría en Química ⇒ Doctorado en Ciencias Químicas ⇒ Especialidad en Bioquímica Clínica

FAC. DE MATEMÁTICA, ASTRONOMÍA Y FÍSICA	⇒ Analista en Computación	⇒ Lic. en Matemática ⇒ Prof. en Matemática ⇒ Lic. en Astronomía ⇒ Lic. en Física ⇒ Prof. en Física ⇒ Lic. en Ciencias de la Computación	⇒ Doctorado en Astronomía ⇒ Doctorado en Física ⇒ Doctorado en Matemática
FAC. DE CIENCIAS AGROPECUARIAS		⇒ Ing. Agronómica	⇒ Maestría en Tecnología de Semillas ⇒ Maestría en Agrometeorología ⇒ Maestría en Gestión Ambiental Agropecuaria ⇒ Maestría en Ciencias Agropecuarias ⇒ Doctorado en Ciencias Agropecuarias
FAC. DE DERECHO	⇒ Procurador	⇒ Abogacía	⇒ Especialidad en Régimen Jurídico del Comercio Exterior ⇒ Especialidad en Derecho Público ⇒ Especialidad en Mercosur - Aspectos Jurídico-Económicos ⇒ Especialidad en Derecho Procesal ⇒ Maestría en Derecho Internacional Público ⇒ Doctorado en Derecho y Ciencias Sociales ⇒ Especialidad en Derecho de Seguros
Escuela de Trabajo Social		⇒ Lic. en Trabajo Social	⇒ Maestría en Ciencias Sociales
Esc. de Ciencias de la Información	⇒ Comunicador Social	⇒ Lic. en Comunicación Social	
FAC. DE CIENCIAS ECONÓMICAS		⇒ Contador Público ⇒ Lic. en Economía ⇒ Lic. en Administración	⇒ Especialidad en Sindicatura Concursal ⇒ Especialidad en Tributación ⇒ Especialidad en Dirección Estratégica de Recursos Humanos ⇒ Especialidad en Mercados Capitales ⇒ Especialidad en Estrategia Económica Internacional ⇒ Maestría en Dirección de Negocios ⇒ Doctorado en Ciencias Económicas ⇒ Maestría en Administración de Empresas ⇒ Prof. de Ciencias Económicas
FAC. DE CIENCIAS MEDICAS		⇒ Medicina	⇒ Especialidad en Alergia e Inmunología ⇒ Especialidad en Anestesiología ⇒ Especialidad en Cardiología ⇒ Especialidad en Cirugía Pediátrica ⇒ Especialidad en Cirugía Plástica

- ⇒ Especialidad en Cirugía R.M.B.
- ⇒ Especialidad en Citopatología
- ⇒ Especialidad en Clínica Dermatológica
- ⇒ Especialidad en Clínica Médica
- ⇒ Especialidad en Clínica Pediátrica
- ⇒ Especialidad en Clínica Quirúrgica
- ⇒ Especialidad en Endocrinología
- ⇒ Especialidad en Farmacología Clínica
- ⇒ Especialidad en Flebología y Linfología
- ⇒ Especialidad en Geriatria
- ⇒ Especialidad en Gastroenterología
- ⇒ Especialidad en Infectología
- ⇒ Especialidad en Medicina Generalista
- ⇒ Especialidad en Medicina del Deporte
- ⇒ Especialidad en Medicina del Trabajo
- ⇒ Especialidad en Medicina Legal
- ⇒ Especialidad en Medicina Transfusional
- ⇒ Especialidad en Nefrología
- ⇒ Especialidad en Nefrología Pediátrica
- ⇒ Especialidad en Neonatología
- ⇒ Especialidad en Neumonología
- ⇒ Especialidad en Neurocirugía
- ⇒ Especialidad en Neurología
- ⇒ Especialidad en Otorrinolaringología
- ⇒ Especialidad en Oftalmología
- ⇒ Especialidad en Oncología Clínica
- ⇒ Especialidad en Patología
- ⇒ Especialidad en Psiquiatría
- ⇒ Especialidad en Radiología y Diagnóstico por Imágenes
- ⇒ Especialidad en Reumatología
- ⇒ Especialidad en Terapia Intensiva
- ⇒ Especialidad en Tocoginecología
- ⇒ Especialidad en Urología
- ⇒ Maestría en Drogadependencias
- ⇒ Maestría en Gerencia y Administración de Servicios de Salud
- ⇒ Maestría en Gerontología
- ⇒ Maestría en Salud Materno Infantil
- ⇒ Diplomado en Salud Pública
- ⇒ Doctorado en Medicina y Cirugía

Escuela de Tecnología Médica	⇒ Técnico de Laboratorio Clínico e Histopatología ⇒ Lic. en Producción de Bio-imágenes ⇒ Lic. en Kinesiología y Fisioterapia		
Escuela de Kinesiología			
Escuela de Fonoaudiología	⇒ Fonoaudiología		
Escuela de Enfermería	⇒ Enfermería		
Escuela de Nutrición	⇒ Lic. en Nutrición		⇒ Doctorado en Odontología
FACULTAD DE ODONTOLOGÍA			
FAC. DE FILOSOFÍA			
	⇒ Lic. en Filosofía ⇒ Prof. en Filosofía		⇒ Doctorado en Filosofía
	⇒ Lic. en Letras Clásicas ⇒ Prof. en Letras Clásicas ⇒ Lic. en Letras Modernas ⇒ Prof. en Letras Modernas		⇒ Doctorado en Letras Clásicas ⇒ Doctorado en Letras Modernas ⇒ Especialidad en Enseñanza de la Lengua y la Literatura ⇒ Maestría en Literaturas Latinoamericanas ⇒ Doctorado en Historia
	⇒ Lic. en Historia ⇒ Prof. en Historia		⇒ Doctorado en Ciencias de la Educación
	⇒ Lic. en Ciencias de la Educación ⇒ Prof. en Ciencias de la Educación		
Escuela de Bibliotecarios	⇒ Bibliotecología		
Escuela de Archiveros			
Escuela de Artes	⇒ Téc. Prod. en Medios Audiovisuales		
	⇒ Lic. en Perfeccionamiento Instrumental ⇒ Prof. en Perfeccionamiento Instrumental ⇒ Lic. en Composición ⇒ Prof. en Composición ⇒ Prof. en Educación Musical ⇒ Lic. en Pintura, Grabado o Escultura ⇒ Prof. Superior en Edu. en Artes Plásticas ⇒ Lic. en Teatro ⇒ Lic. en Cine y Televisión		⇒ Doctorado en Psicología ⇒ Doctorado en Neuropsicología
FAC. DE PSICOLOGÍA			
	⇒ Lic. en Psicología ⇒ Prof. en Psicología		

<p>ESCUELA SUPERIOR DE LENGUAS</p>	<ul style="list-style-type: none"> ⇒ Lic. en Lengua Castellana ⇒ Prof. de Lengua Castellana ⇒ Lic. en Lengua Inglesa ⇒ Traductorado Público Nacional de Inglés ⇒ Prof. de Lengua Inglesa ⇒ Lic. en Lengua Francesa ⇒ Traductorado Público Nacional de Francés ⇒ Prof. de Lengua Francesa ⇒ Lic. en Lengua Italiana ⇒ Traductorado Público Nacional de Italiano ⇒ Prof. de Lengua Italiana ⇒ Lic. en Lengua Alemana ⇒ Traductorado Público Nacional de Alemán ⇒ Prof. de Lengua Alemana 	<ul style="list-style-type: none"> ⇒ Maestría en Lingüística Aplicada a la Enseñanza de la Lengua
<p>CENTRO DE ESTUDIOS AVANZADOS</p>		<ul style="list-style-type: none"> ⇒ Maestría en Demografía ⇒ Maestría en Investigaciones Educativas ⇒ Maestría en Relaciones Internacionales ⇒ Maestría en Sociosemiótica ⇒ Maestría en Comunicación y Cultura Contemporánea ⇒ Maestría en Partidos Políticos ⇒ Maestría en Políticas y Estrategias
<p>INSTITUTO DE INVESTIGACION Y FORMACION EN ADMINIST. PUBLICA</p>		<ul style="list-style-type: none"> ⇒ Maestría en Administración Pública Provincial y Municipal ⇒ Maestría en Administración Universitaria
<p>RECTORADO</p>		<ul style="list-style-type: none"> ⇒ Maestría en Formulación, Evaluación y Administración de Proyectos de Inversión
<p>FAC. DE CIENCIAS ECONOM., AGROPECUARIAS Y FaMAF</p>		<ul style="list-style-type: none"> ⇒ Maestría en Estadística Aplicada

LOCALIZACION DE LAS DEPENDENCIAS

Dependencia	Teléfono
Facultad de Arquitectura, Urbanismo y Diseño <i>Avda. Velez Sarfield 264</i> <i>5000 – Córdoba</i> E-mail: secadem@faudi.unc.edu.ar - Faud@faudi.unc.edu.ar	(0351) 433-2091/2093/2094/2095 Fax: (0351) 433-2092
Facultad de Ciencias Exactas, Físicas y Naturales <i>Avda. Velez Sarfield 1600</i> <i>Ciudad Universitaria - 5016 - Córdoba</i> E-mail: jgonzal@gtwing.efn.uncor.edu	(0351) 433 - 4138 – 4141/4152 Fax: (0351) 433-4139
Facultad de Ciencias Químicas <i>Pabellón Argentina – Ala 1</i> <i>Ciudad Universitaria – 5016 Córdoba</i> E-mail: decanato@fcq.unc.edu.ar	(0351) 433-4165/4166/4175 Fax: (0351) 433-4174
Facultad de Matemática, Astronomía y Física <i>Avda. Haya de la Torre y Medina Allende s/n</i> <i>Ciudad Universitaria – 5016 – Córdoba</i> E-mail: secret@famaf.unc.edu.ar	(0351) 433-4050 /4051/ 4052/ 4053/ 4055 Fax: (0351) 433-4054
Facultad de Ciencias Agropecuarias <i>Avenida Valparaíso y Rogelio Martínez</i> <i>Ciudad Universitaria – 5016 - Córdoba</i>	(0351) 433-4103/05/16/17/18/20 Fax: (0351) 433-4118
Facultad de Derecho y Ciencias Sociales <i>Obispo Trejo 241</i> <i>Centro – 5000 – Córdoba</i> E-mail: decanato@derecho.unc.edu.ar	(0351) 433- 2057/2058/2063/ 2066 Fax: (0351) 433- 2060
Escuela de Ciencias de la Información <i>Avda. Valparaíso s/n</i> <i>Ciudad Universitaria – 5016 – Córdoba</i>	(0351) 433- 4160 Fax: (0351) 433- 4161
Escuela de Trabajo Social <i>Ciudad Universitaria – 5016 - Córdoba</i>	(0351) 433- 4114 Fax: (0351) 433- 4115
Facultad de Ciencias Económicas <i>Avda. Valparaíso s/n</i> <i>Ciudad Universitaria – 5016 Córdoba</i> E-mail: capemack@eco.uncor.edu / hroitter@eco.uncor.edu	(0351) 433- 4084/4089/4091/4092 Fax: (0351) 433- 4086

Dependencia	Teléfono
Facultad de Medicina <i>Pabellón Perú</i> <i>Ciudad Universitaria – 5016 – Córdoba</i> E-mail: sec-acam@fcm.unc.edu.ar palma@fcm.unc.edu.ar	(0351) 433- 4030/4039/4040 Fax: (0351) 433- 4041
Escuela de Tecnología Médica <i>Avda. Haya de la Torre s/n</i> <i>Ciudad Universitaria – 5016 – Córdoba</i>	(0351) 433- 4024 Fax: (0351) 433- 4024
Escuela de Fonoaudiología <i>Pabellón Argentina PB</i> <i>Ciudad Universitaria – 5016 – Córdoba</i> E-mail: esc-fon@fcm.unc.edu.ar	(0351) 433-3026 Fax: (0351) 433-3026
Escuela de Kinesiología y Fisioterapia <i>Ciudad Universitaria – 5016 – Córdoba</i>	(0351) 433- 3027 Fax: (0351) 433- 3027
Escuela de Enfermería <i>Avda. Haya de la Torre s/n</i> <i>Ciudad Universitaria – 5016 – Córdoba</i> E-mail: enfermeria@powernet.com.ar - enfermeria.unc@biosys.net	(0351) 433-4028 Fax: (0351) 433-4028
Escuela de Nutrición <i>Pabellón Chile</i> <i>Ciudad Universitaria – 5016 - Córdoba</i>	(0351) 433- 4027 Fax: (0351) 433- 4027
Facultad de Odontología <i>Pabellón Argentina – Ala 1</i> <i>Ciudad Universitaria – 5016 – Córdoba</i> E-mail: susu@larry.odo.unc.edu.ar	(0351) 433- 4177/4178 Fax: (0351) 433- 4179
Facultad de Filosofía y Humanidades Escuela de Filosofía <i>Pabellón Francia</i> <i>Ciudad Universitaria – 5016 – Córdoba</i>	(0351) 433- 4059
Escuela de Historia <i>Pabellón España</i> <i>Ciudad Universitaria – 5016 – Córdoba</i>	(0351) 433- 4062
Escuela de Letras <i>Pabellón Francia</i> <i>Ciudad Universitaria – 5016 – Córdoba</i>	(0351) 433- 4111

Dependencia	Teléfono
Escuela de Archiveros <i>Avda. Hipólito Irigoyen 174</i> <i>Nueva Córdoba – 5000 Córdoba</i>	(0351) 433- 2048
Escuela de Bibliotecología <i>Pabellón España</i> <i>Ciudad Universitaria – 5016 – Córdoba</i>	(0351) 433- 4062
Escuela de Ciencias de la Educación <i>Pabellón Francia</i> <i>Ciudad Universitaria – 5016 – Córdoba</i> E-mail: csedu@ffyh.unc.edu.ar	(0351) 433- 4073 Fax: (0351)- 4073
Escuela de Artes <i>Pabellón México</i> <i>Ciudad Universitaria – 5016 – Córdoba</i>	(0351) 433- 4079/4080
Facultad de Psicología <i>Pabellón Francia</i> <i>Ciudad Universitaria – 5016 – Córdoba</i>	(0351) 433- 4064 Fax: (0351) 433- 4064
Escuela Superior de Lenguas <i>Avda. Velez Sarfield 187</i> <i>Centro – 5000 – Córdoba</i> E-mail: secadem@esl.edu.ar	(0351) 433- 1073/1075 Fax: (0351) 433- 1074
Escuela Superior de Comercio Manuel Belgrano <i>Santa Rosa 1450</i> <i>B° Alberdi – 5003 – Córdoba</i>	(0351) 433- 7043/7044/7045 Fax: 433- 7043
Colegio Nacional de Monserrat <i>Obispo Trejo 294</i> <i>Centro – 5000 – Córdoba</i>	(0351) 433- 2079 Fax: (0351) 433- 2081

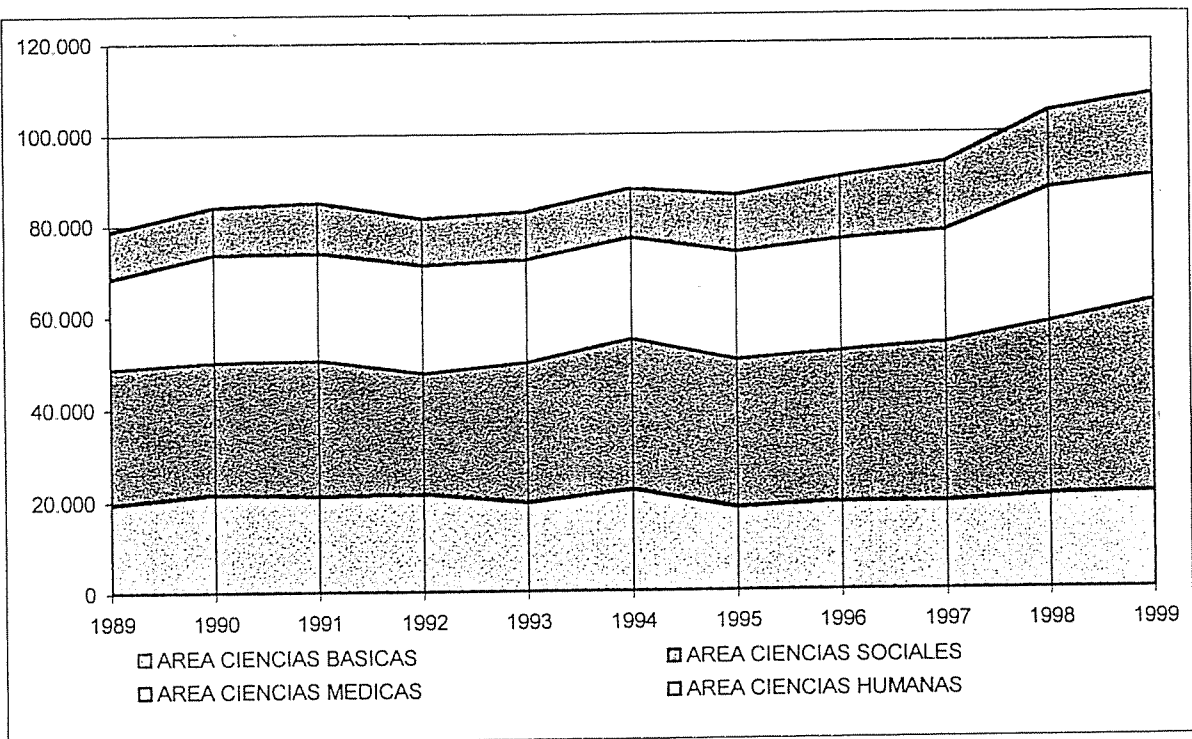
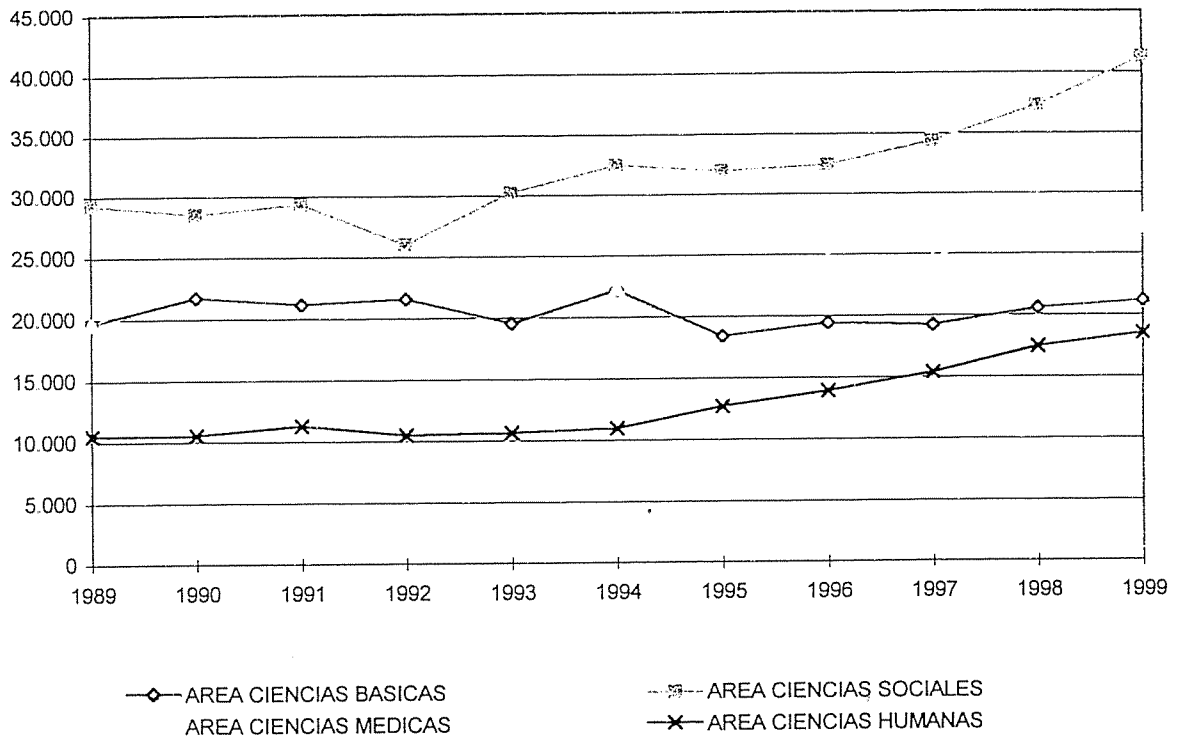
CAPITULO I

EVOLUCION DE LA MATRICULA Y DE LOS GRADUADOS

EVOLUCION DEL TOTAL DE ALUMNOS POR DEPENDENCIAS
PERIODO 1989-1999

AREAS	1989		1990		1991		1992		1993		1994		1995		1996		1997		1998		1999	
	N	Porc.	N	Porc.	N	Porc.	N	Porc.	N	Porc.	N	Porc.	N	Porc.	N	Porc.	N	Porc.	N	Porc.	N	Porc.
TOTAL UNIVERSIDAD	78.642	100	83.815	100	84.836	100	81.233	100	82.574	100	87.677	100	86.121	100	89.996	100	93.194	100	104.471	100	108.306	100
AREA CIENCIAS BASICAS	19.503	24,8	21.633	25,8	21.045	24,8	21.443	26,4	19.428	23,5	22.106	25,2	18.251	21,2	19.337	21,5	19.126	20,5	20.440	19,6	21.052	19,4
FAC. DE ARQUITECTURA Y URB.	4.395	5,6	5.636	6,7	4.763	5,6	7.414	9,1	5.682	6,9	6.902	7,9	6.431	7,5	7.395	8,2	6.700	7,2	7.955	7,6	8.285	7,6
FAC. DE C. EXACTAS, FIS. Y NAT.	7.952	10,1	8.252	9,8	6.259	7,4	6.284	7,7	5.794	7,0	5.892	6,7	5.463	6,3	5.433	6,0	5.512	5,9	5.428	5,2	5.644	5,2
FAC. DE CIENCIAS QUIMICAS	5.108	6,5	5.508	6,6	7.857	9,3	4.968	6,1	5.694	6,9	7.080	8,1	4.262	4,9	4.318	4,8	4.236	4,5	3.998	3,8	3.856	3,6
FAC. DE MAT., ASTRON. Y FIS.	490	0,6	589	0,7	591	0,7	494	0,6	506	0,6	495	0,6	495	0,6	573	0,6	636	0,7	936	0,9	1.003	0,9
FAC. DE CS. AGROPECUARIAS	1.558	2,0	1.648	2,0	1.575	1,9	2.283	2,8	1.752	2,1	1.737	2,0	1.600	1,9	1.618	1,8	2.042	2,2	2.123	2,0	2.264	2,1
AREA CIENCIAS SOCIALES	29.213	37,1	28.518	34,0	29.357	34,6	26.016	32,0	30.252	36,6	32.476	37,0	31.928	37,1	32.403	36,0	34.370	36,9	37.269	35,7	41.251	38,1
FAC. DE DERECHO	19.296	24,5	19.147	22,8	19.790	23,3	15.906	19,6	19.064	23,1	20.608	23,5	19.144	22,2	18.910	21,0	19.987	21,4	22.656	21,7	25.443	23,5
Derecho	16.582	21,1	16.444	19,6	16.939	20,0	13.030	16,0	15.999	19,4	15.817	18,0	15.170	17,6	14.181	15,8	14.864	15,9	16.695	16,0	18.955	17,5
Trabajo Social	934	1,2	824	1,0	740	0,9	645	0,8	720	0,9	757	0,9	828	1,0	1.061	1,2	1.230	1,3	1.439	1,4	1.602	1,5
Ciencias de la Información	1.780	2,3	1.879	2,2	2.111	2,5	2.231	2,7	2.345	2,8	4.034	4,6	3.146	3,7	3.668	4,1	3.893	4,2	4.522	4,3	4.886	4,5
FAC. DE CS. ECONOMICAS	9.917	12,6	9.371	11,2	9.567	11,3	10.110	12,4	11.188	13,5	11.868	13,5	12.784	14,8	13.493	15,0	14.383	15,4	14.613	14,0	15.808	14,6
AREA CIENCIAS MEDICAS	19.517	24,8	23.209	27,7	23.273	27,4	23.408	28,8	22.356	27,1	22.212	25,3	23.359	27,1	24.480	27,2	24.436	26,2	29.407	28,1	27.633	25,5
FAC. DE CIENCIAS MEDICAS	16.427	20,9	19.988	23,8	19.926	23,5	19.764	24,3	18.678	22,6	18.310	20,9	19.326	22,4	20.365	22,6	20.193	21,7	24.857	23,8	23.155	21,4
Medicina	11.999	15,1	12.560	15,0	13.420	15,8	12.123	14,9	12.021	14,6	11.294	12,9	11.699	13,6	11.955	13,3	11.847	12,7	14.387	13,8	11.976	11,1
Tecnología Médica	282	0,4	1.484	1,8	1.186	1,4	1.097	1,4	927	1,1	1.106	1,3	1.218	1,4	1.532	1,7	1.716	1,8	1.876	1,8	1.998	1,8
Kinesología y Fisioterapia	2.706	3,4	3.832	4,6	3.087	3,6	4.463	5,5	3.507	4,2	3.630	4,1	3.452	4,0	3.621	4,0	2.832	3,0	4.069	3,9	4.383	4,0
Fonoaudiología	398	0,5	471	0,6	444	0,5	534	0,7	519	0,6	433	0,5	732	0,8	685	0,8	713	0,8	907	0,9	1.231	1,1
Enfermería	626	0,8	658	0,8	954	1,1	677	0,8	839	1,0	912	1,0	1.163	1,4	1.444	1,6	1.836	2,0	2.291	2,2	2.126	2,0
Nutrición	516	0,7	983	1,2	835	1,0	870	1,1	865	1,0	935	1,1	1.062	1,2	1.128	1,3	1.249	1,3	1.327	1,3	1.441	1,3
FAC. DE ODONTOLOGIA	3.050	3,9	3.221	3,8	3.347	3,9	3.644	4,5	3.678	4,5	3.902	4,5	4.033	4,5	4.115	4,6	4.243	4,6	4.550	4,4	4.478	4,1
AREA CIENCIAS HUMANAS	10.409	13,2	10.455	12,5	11.161	13,2	10.366	12,8	10.538	12,8	10.883	12,4	12.583	14,6	13.776	15,3	15.262	16,4	17.355	16,6	18.370	17,0
FAC. DE FILOSOFIA Y HUMAN.	8.206	10,4	8.070	9,6	8.250	9,7	7.099	8,7	7.681	9,3	8.080	9,2	9.607	11,2	10.720	11,9	12.251	13,1	13.877	13,3	15.626	14,4
FAC. DE PSICOLOGIA	2.203	2,8	2.385	2,8	2.911	3,4	3.267	4,0	2.857	3,5	2.803	3,2	2.976	3,5	3.056	3,4	3.011	3,2	3.478	3,3	4.087	3,8
ESC. SUP. DE LENGUAS																						

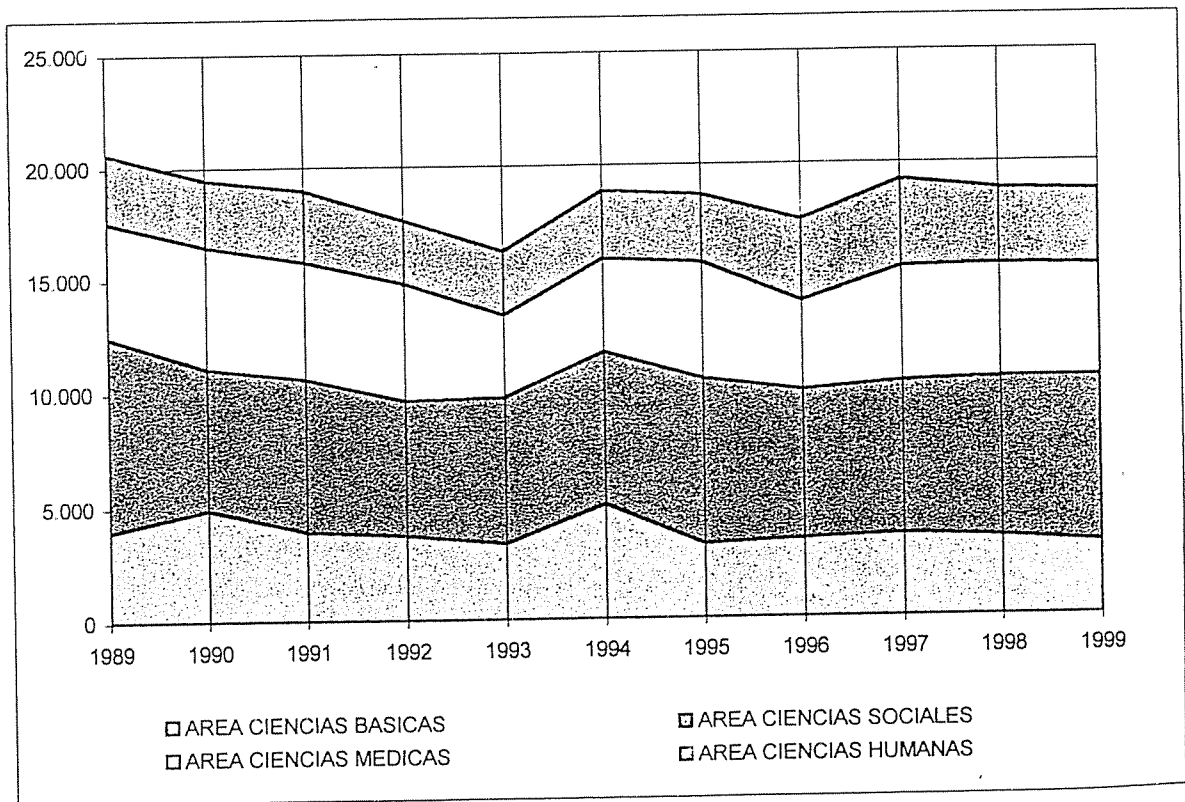
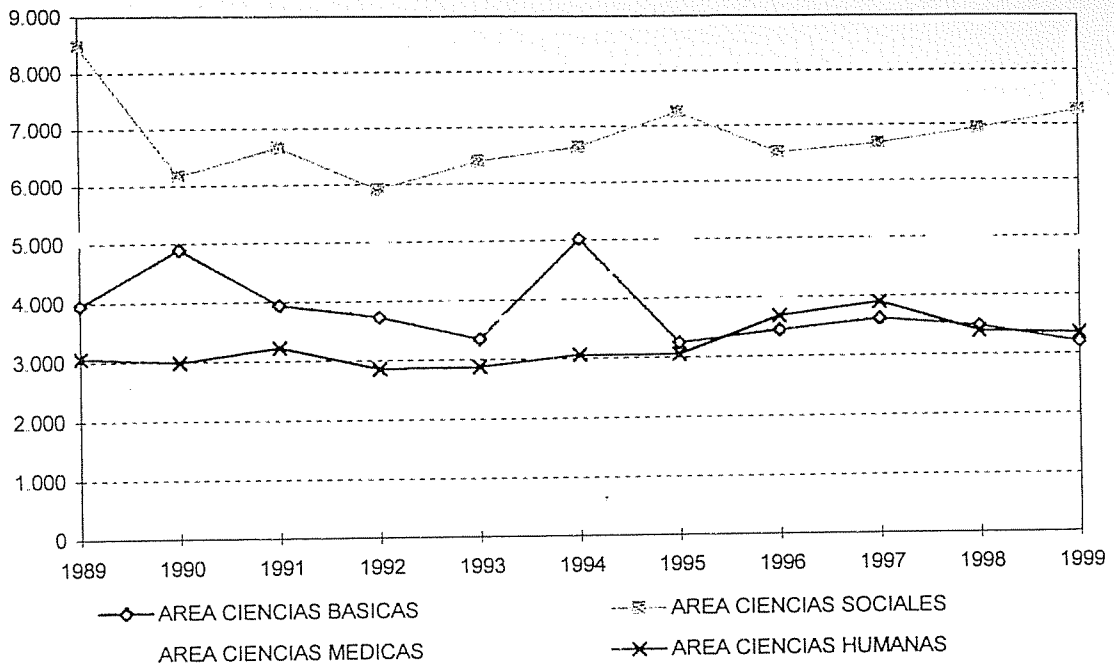
**EVOLUCION DEL TOTAL DE ALUMNOS SEGÚN AREAS DE ESTUDIO
PERIODO 1989-1999**



EVOLUCION DE LOS NUEVOS INSCRIPTOS POR DEPENDENCIAS
PERIODO 1989-1999

AREAS	1989		1990		1991		1992		1993		1994		1995		1996		1997		1998		1999	
	N	Porc.	N	Porc.	N	Porc.	N	Porc.	N	Porc.	N	Porc.	N	Porc.	N	Porc.	N	Porc.	N	Porc.	N	Porc.
TOTAL UNIVERSIDAD	20.615	100	19.447	100	18.970	100	17.629	100	16.208	100	18.862	100	18.669	100	17.515	100	19.237	100	18.831	100	18.709	100
AREA CIENCIAS BASICAS	3.955	19,2	4.910	25,2	3.939	20,8	3.727	21,1	3.342	20,6	5.031	26,7	3.244	17,4	3.440	19,6	3.615	18,8	3.488	18,5	3.198	17,1
FAC. DE ARQUITECTURA Y URB.	981	4,8	1.775	9,1	1.101	5,8	1.255	7,1	1.316	8,1	2.154	11,4	1.464	7,8	1.505	8,6	1.320	6,9	1.107	5,9	820	4,4
FAC. DE C. EXACTAS, FIS. Y NAT.	1.344	6,5	1.352	7,0	1.004	5,3	984	5,6	991	6,1	927	4,9	739	4,0	893	5,1	908	4,7	917	4,9	1.026	5,5
FAC. DE CIENCIAS QUIMICAS	1.050	5,1	1.076	5,5	1.362	7,2	945	5,4	609	3,8	1.358	7,2	582	3,1	474	2,7	487	2,5	447	2,4	413	2,2
FAC. DE MAT., ASTRON. Y FIS.	187	0,9	238	1,2	176	0,9	170	1,0	162	1,0	180	1,0	175	0,9	267	1,5	292	1,5	494	2,6	472	2,5
FAC. DE CS. AGROPECUARIAS	393	1,9	469	2,4	296	1,6	373	2,1	264	1,6	412	2,2	284	1,5	301	1,7	608	3,2	523	2,8	467	2,5
AREA CIENCIAS SOCIALES	8.491	41,2	6.172	31,7	6.664	35,1	5.919	33,6	6.402	39,5	6.647	35,2	7.259	38,9	6.523	37,2	6.674	34,7	6.946	36,9	7.278	38,9
FAC. DE DERECHO	6.083	29,5	4.381	22,5	4.654	24,5	3.571	20,3	3.685	22,7	3.872	20,5	4.232	22,7	3.792	21,7	3.990	20,7	4.541	24,1	4.196	22,4
Derecho	5.115	24,8	3.501	18,0	3.695	19,5	2.560	14,5	2.722	16,8	2.650	14,0	2.798	15,0	2.186	12,5	2.363	12,3	2.760	14,7	2.500	13,4
Trabajo Social	376	1,8	253	1,3	188	1,0	160	0,9	226	1,4	233	1,2	286	1,5	396	2,3	401	2,1	463	2,5	446	2,4
Ciencias de la Información	592	2,9	627	3,2	771	4,1	851	4,8	737	4,5	989	5,2	1.148	6,1	1.210	6,9	1.226	6,4	1.318	7,0	1.250	6,7
FAC. DE CS. ECONOMICAS	2.408	11,7	1.791	9,2	2.010	10,6	2.348	13,3	2.717	16,8	2.775	14,7	3.027	16,2	2.731	15,6	2.684	14,0	2.405	12,8	3.082	16,5
AREA CIENCIAS MEDICAS	5.103	24,8	5.376	27,6	5.143	27,1	5.127	29,1	3.589	22,1	4.122	21,9	5.114	27,4	3.869	22,1	5.051	26,3	4.996	26,5	4.873	26,0
FAC. DE CIENCIAS MEDICAS	4.329	21,0	4.657	23,9	4.413	23,3	4.380	24,8	2.667	16,5	3.257	17,3	4.180	22,4	3.009	17,2	4.120	21,4	4.034	21,4	4.023	21,5
Medicina	2.654	12,9	2.666	13,7	2.890	15,2	2.044	11,6	1.100	6,8	1.530	8,1	2.048	11,0	1.250	7,1	1.869	9,7	1.509	8,0	1.462	7,9
Tecnología Médica	80	0,4	488	2,5	184	1,0	430	2,4	250	1,5	307	1,6	469	2,5	504	2,9	563	2,9	500	2,7	580	3,1
Kinesología y Fisioterapia	1.040	5,0	973	5,0	683	3,6	1.293	7,3	900	5,6	813	4,3	668	3,6	527	3,0	815	4,2	954	5,1	918	4,9
Fonoaudiología	130	0,6	114	0,6	134	0,7	199	1,1	124	0,8	124	0,7	279	1,5	175	1,0	155	0,8	196	1,0	358	1,9
Enfermería	213	1,0	214	1,1	242	1,3	134	0,8	133	0,9	254	1,3	414	2,2	357	2,0	469	2,4	688	3,7	479	2,6
Nutrición	212	1,0	202	1,0	280	1,5	260	1,6	160	1,0	229	1,2	302	1,6	196	1,1	249	1,3	187	1,0	226	1,2
FAC. DE ODONTOLOGIA	774	3,8	719	3,7	730	3,8	747	4,2	922	5,7	865	4,6	934	5,0	860	4,9	931	4,8	962	5,1	850	4,5
AREA CIENCIAS HUMANAS	3.066	14,9	2.989	15,4	3.224	17,0	2.856	16,2	2.875	17,7	3.062	16,2	3.052	16,3	3.683	21,0	3.897	20,3	3.401	18,1	3.360	18,0
FAC. DE FILOSOFIA Y HUMAN.	2.384	11,6	2.154	11,1	2.231	11,8	1.576	8,9	1.855	11,4	2.143	11,4	2.180	11,7	2.834	16,2	3.069	16,0	2.386	12,7	1.386	7,4
FAC. DE PSICOLOGIA	682	3,3	835	4,3	993	5,2	1.280	7,3	1.020	6,3	919	4,9	872	4,7	849	4,8	828	4,3	1.015	5,4	847	4,5

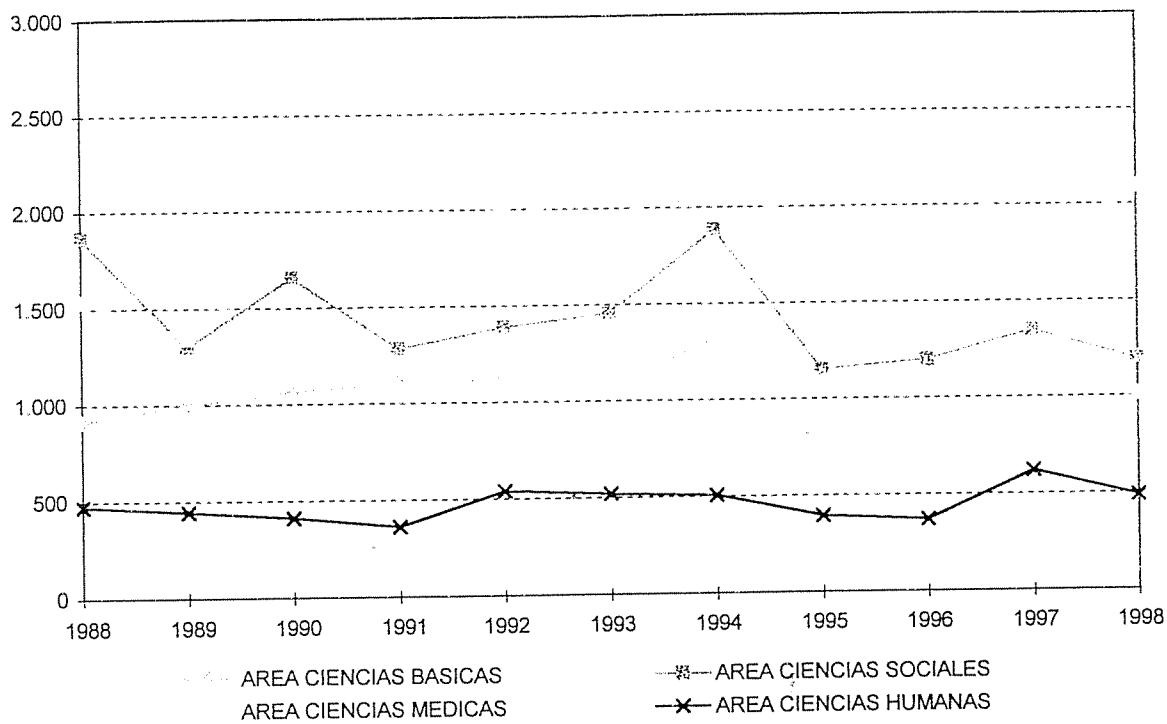
**EVOLUCION DE LOS NUEVOS INSCRIPTOS SEGÚN AREAS DE ESTUDIO
PERIODO 1989-1999**



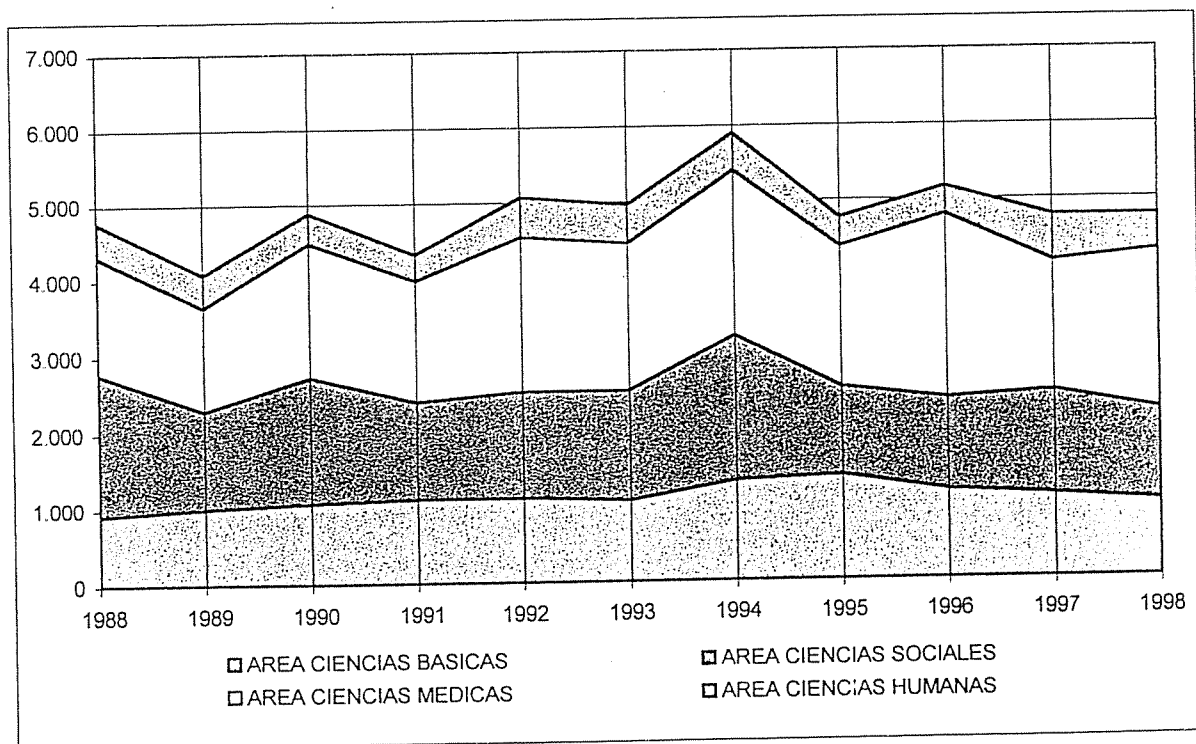
EVOLUCION DE LOS EGRESADOS DE CARRERAS DE GRADO POR DEPENDENCIAS
PERIODO 1988 -1998

AREAS	1988		1989		1990		1991		1992		1993		1994		1995		1996		1997		1998		
	N	Porc.	N	Porc.	N	Porc.	N	Porc.	N	Porc.	N	Porc.	N	Porc.	N	Porc.	N	Porc.	N	Porc.	N	Porc.	
TOTAL UNIVERSIDAD	4.784	100	4.082	100	4.888	100	4.323	100	5.073	100	4.961	100	5.897	100	4.769	100	5.160	100	4.770	100	4.786	100	
AREA CIENCIAS BASICAS	915	19,1	996	24,4	1.063	21,7	1.106	25,6	1.116	22,0	1.063	21,4	1.320	22,4	1.378	28,9	1.171	22,7	1.103	23,1	1.011	21,1	
FAC. DE ARQUITECTURA Y URB.	168	3,5	130	3,2	180	3,7	192	4,4	213	4,2	226	4,6	319	5,4	309	6,5	288	5,6	281	5,9	243	5,1	
FAC. DE C. EXACTAS, FIS. Y NAT.	338	7,1	473	11,6	335	6,9	347	8,0	369	7,3	411	8,3	474	8,0	463	9,7	382	7,4	356	7,5	388	8,1	
FAC. DE CIENCIAS QUIMICAS	316	6,6	336	8,2	461	9,4	480	11,1	457	9,0	341	6,9	458	7,8	488	10,2	377	7,3	400	8,4	305	6,4	
FAC. DE MAT., ASTRON. Y FIS.	15	0,3	13	0,3	12	0,2	18	0,4	18	0,4	24	0,5	27	0,5	26	0,5	33	0,6	21	0,4	29	0,6	
FAC. DE CS. AGROPECUARIAS	78	1,6	44	1,1	75	1,5	69	1,6	59	1,2	61	1,2	42	0,7	92	1,9	91	1,8	45	0,9	46	1,0	
AREA CIENCIAS SOCIALES	1.863	38,9	1.298	31,8	1.657	33,9	1.283	29,7	1.388	27,4	1.452	29,3	1.884	31,9	1.152	24,2	1.198	23,2	1.348	28,3	1.196	25,0	
FAC. DE DERECHO	1.510	31,6	958	23,5	1.235	25,3	908	21,0	1.016	20,0	1.044	21,0	1.399	23,7	782	16,4	760	14,7	890	18,7	821	17,2	
Derecho	1.235	25,8	829	20,3	1.113	22,8	804	18,6	897	17,7	922	18,6	1.296	22,0	622	13,0	641	12,4	588	12,3	638	13,3	
Trabajo Social	240	5,0	97	2,4	79	1,6	75	1,7	58	1,1	63	1,3	53	0,9	42	0,9	41	0,8	143	3,0	55	1,1	
Ciencias de la Información	35	0,7	32	0,8	43	0,9	29	0,7	61	1,2	59	1,2	50	0,8	118	2,5	78	1,5	159	3,3	128	2,7	
FAC. DE CS. ECONOMICAS	353	7,4	340	8,3	422	8,6	375	8,7	372	7,3	408	8,2	485	8,2	370	7,8	438	8,5	458	9,6	375	7,8	
AREA CIENCIAS MEDICAS	1.535	32,1	1.347	33,0	1.761	36,0	1.578	36,5	2.031	40,0	1.931	38,9	2.190	37,1	1.848	38,8	2.425	47,0	1.703	35,7	2.093	43,7	
FAC. DE CIENCIAS MEDICAS	1.361	28,4	1.103	27,0	1.578	32,3	1.320	30,5	1.780	35,1	1.585	31,9	1.931	32,7	1.585	33,2	1.992	38,6	1.437	30,1	1.742	36,4	
Medicina	456	9,5	575	14,1	687	14,1	784	18,1	956	16,9	792	16,0	986	16,7	1.006	21,1	989	19,2	621	13,0	1.009	21,1	
Tecnología Médica	119	2,5	168	4,1	147	3,0	158	3,7	189	3,7	223	4,5	200	3,4	104	2,2	535	10,4	239	5,0	287	6,0	
Kinesiología y Fisioterapia	681	14,2	206	5,0	405	8,3	55	1,3	430	8,5	340	6,9	376	6,4	352	7,4	300	5,8	376	7,9	267	5,6	
Fonoaudiología	8	0,2	0,0	0,0	17	0,3	156	3,6	60	1,2	64	1,3	155	2,6	31	0,7	21	0,4	105	2,2	19	0,4	
Enfermería	70	1,5	47	1,2	71	1,5	82	1,9	81	1,5	101	2,0	118	2,0	25	0,5	36	0,7	105	2,2	84	1,8	
Nutrición	27	0,6	107	2,6	251	5,1	85	2,0	164	3,2	65	1,3	96	1,6	67	1,4	111	2,2	68	1,4	77	1,6	
FAC. DE ODONTOLOGIA	174	3,6	244	6,0	183	3,7	258	6,0	251	4,9	346	7,0	259	4,4	263	5,5	433	8,4	266	5,6	351	7,3	
AREA CIENCIAS HUMANAS	471	9,8	441	10,8	407	8,3	356	8,2	538	10,6	515	10,4	503	8,5	391	8,2	366	7,1	616	12,9	486	10,2	
FAC. DE FILOSOFIA Y HUMAN.	355	7,4	328	8,0	310	6,3	237	5,5	360	7,1	383	7,7	395	6,7	326	6,8	268	5,2	489	10,3	133	2,8	
FAC. DE PSICOLOGIA	116	2,4	113	2,8	97	2,0	119	2,8	178	3,5	132	2,7	108	1,8	65	1,4	98	1,9	127	2,7	227	4,7	
ESC. SUP. DE LENGUAS																						126	2,6

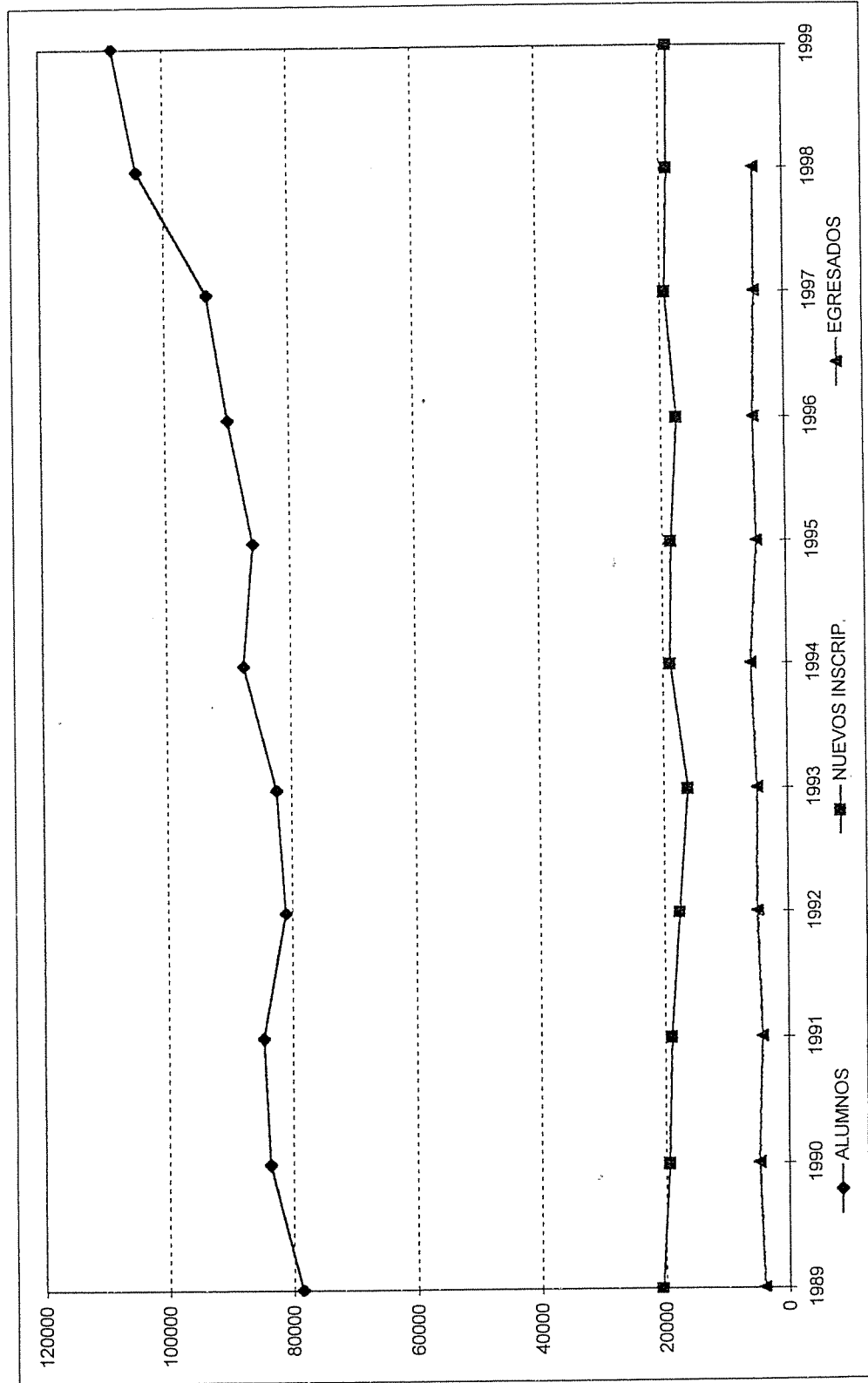
**EVOLUCION DE LOS EGRESADOS SEGUN AREAS DE ESTUDIO
PERIODO 1988-1998**



a



EVOLUCION DEL TOTAL DE ALUMNOS, NUEVOS INSCRIPTOS Y EGRESADOS
 PERIODO 1989-1999



CAPITULO II

**ALUMNOS
1999**

UNIVERSIDAD NACIONAL DE CORDOBA

TOTAL DE ALUMNOS, NUEVOS INSCRIPTOS Y REINSCRIPTOS POR CARRERA - Año 1999

AREAS	TOTAL ALUMNOS	NUEVOS INSCRIPTOS	REINSCRIPTOS
Dependencias - Carreras			
TOTAL UNIVERSIDAD	108.306	18.709	89.597
AREA CIENCIAS BASICAS	21.052	3.198	17.854
FAC. DE ARQUITECTURA, URB. Y DISEÑO	8.285	820	7.465
Arquitectura	6.929	733	6.196
Diseño Industrial	1.356	87	1.269
FAC. DE C. EXACTAS, FISICAS Y NATURALES	5.644	1.026	4.618
Ing. Civil	1.080	162	918
Ing. Mecánica Electricista	586	108	478
Ing. Electricista Electrónico *	105	0	105
Ing. Mecánica Aeronáutica *	175	0	175
Ing. Aeronáutica	295	123	172
Ing. Agrimensur	11	0	11
Agrimensura	123	23	100
Ing. Químico Industrial	132	1	131
Ing. Químico	533	123	410
Ing. Industrial	72	69	3
Ciencias Geológicas	313	56	257
Ciencias Biológicas	899	193	706
Prof. en Ciencias Biológicas	104	14	90
Ing. Electrónica	967	113	854
Químico Industrial *	28	0	28
Mecánico Electricista *	3	0	3
Vial *	4	0	4
Constructor	143	23	120
Téc. Mecánica Electricista	71	18	53
FAC. DE CIENCIAS QUIMICAS	3.856	413	3.443
Ciclo Basico de Cs.Quimicas	659	390	269
Lic. en Química	320	2	318
Lic. en Química-Farmacéutica	1.278	18	1.260
Lic. en Bioquímica-Clinica	1.599	3	1.596
FAC. DE MATEMATICA, ASTRONOMIA Y FISICA	1.003	472	531
Lic. en Matemática	90	37	53
Prof. en Matemática	109	29	80
Lic. en Astronomía	110	46	64
Lic. en Física	153	44	109
Prof. en Física	25	2	23
Lic. en Computación *	5	0	5
Lic. en Ciencias de la Computación	511	314	197
FAC. C.AGROPECUARIAS (Ing.Agronómica)	2.264	467	1.797
AREA CIENCIAS SOCIALES	41.251	7.278	33.973
FAC. DE DERECHO Y CIENCIAS SOCIALES	25.443	4.196	21.247
Abogacía	18.955	2.500	16.455
Lic. en Trabajo Social	1.602	446	1.156
Lic. en Comunicación Social	4.886	1.250	3.636
FAC. DE CIENCIAS ECONOMICAS	15.808	3.082	12.726
Contador Público	11.633	1.989	9.644
Lic. en Economía	747	207	540
Lic. en Administración	3.428	886	2.542

continúa

ÁREAS	TOTAL ALUMNOS	NUEVOS INSCRIPTOS	REINSCRIPTOS
Dependencias - Carreras			
AREA CIENCIAS MEDICAS	27.633	4.873	22.760
FAC. DE CIENCIAS MEDICAS	23.155	4.023	19.132
Medicina	11.976	1.462	10.514
Técnico en Laboratorio Clínico	606	224	382
Lic. en Producción de Bio-Imágenes	1.392	356	1.036
Lic. en Kinesiología y Fisioterapia	4.383	918	3.465
Lic. en Fonoaudiología	1.231	358	873
Instrumentador Quirúrgico	24	0	24
Enfermería	2.102	479	1.623
Lic. en Nutrición	1.441	226	1.215
FAC. DE ODONTOLOGIA (Odontología)	4.478	850	3.628
AREA CIENCIAS HUMANAS	18.370	3.360	15.010
FAC. DE FILOSOFIA Y HUMANIDADES	6.626	1.386	5.240
Lic. en Filosofía	430	94	336
Prof. en Filosofía	56	8	48
Lic. en Letras Clásicas	57	17	40
Prof. en Letras Clásicas	10	0	10
Lic. en Letras Modernas	561	127	434
Prof. en Letras Modernas	137	3	134
Lic. en Historia	723	150	573
Prof. en Historia	211	4	207
Lic. en Ciencias de la Educación	549	111	438
Prof. en Ciencias de la Educación	30	1	29
Lic. en Bibliotecología y Document.	298	71	227
Archivística	129	48	81
Prof. en Perfec. Instrumental	13	1	12
Lic. en Perfec. Instrumental	61	12	49
Prof. en Composición	69	6	63
Lic. en Composición	322	86	236
Prof. en Educación Musical	80	14	66
Ciclo Básico de Plástica	641	234	407
Lic. en Pintura	364	2	362
Lic. en Escultura	112	1	111
Prof. Sup. en Edu. en Art. Plásticas	140	0	140
Lic. en Grabado	139	0	139
Ciclo Básico Teatro	190	79	111
Teatro	109	1	108
Cine y T.V.	1.195	316	879
FAC. DE PSICOLOGIA	7.657	1.127	6.530
Lic. en Psicología	6.636	1.120	5.516
Prof. en Psicología	1.021	7	1.014
ESC. SUPERIOR DE LENGUAS	4.087	847	3.240
Lic. en Lengua y Lit. Castellana	140	28	112
Prof. de Castellano	200	56	144
Lic. en Lengua y Liter. Inglesa	528	68	460
Traductorado de Inglés	1.496	352	1.144
Prof. de Inglés	1.312	281	1.031
Lic. en Lengua y Liter. Francesa	63	1	62
Traductorado de Francés	59	10	49
Prof. de Francés	32	4	28
Lic. en Lengua y Liter. Italiana	27	2	25
Traductorado de Italiano	58	17	41
Prof. de Italiano	46	7	39
Lic. en Lengua y Liter. Alemana	21	4	17
Traductorado de Alemán	65	13	52
Prof. de Alemán	40	4	36

* Carreras fuera de la oferta académica actual

TOTAL DE ALUMNOS POR CARRERA Y SEXO - Año 1999

AREAS	Dependencias - Carreras	TOTAL DE ALUMNOS		
		Total	Varones	Mujeres
TOTAL UNIVERSIDAD		108.306	44.306	64.000
AREA CIENCIAS BASICAS		21.052	12.212	8.840
FAC. DE ARQUITECTURA, URB. Y DISEÑO		8.285	4.727	3.558
Arquitectura		6.929	3.707	3.222
Diseño Industrial		1.356	1.020	336
FAC. DE C. EXACTAS, FISICAS Y NATURALES		5.644	4.122	1.522
Ing. Civil		1.080	887	193
Ing. Mecánica Electricista		586	572	14
Ing. Electricista Electrónico *		105	99	6
Ing. Mecánica Aeronáutica *		175	159	16
Ing. Aeronáutica		295	276	19
Ing. Agrimensurador		11	11	
Agrimensura		123	92	31
Ing. Químico Industrial		132	63	69
Ing. Químico		533	264	269
Ing. Industrial		72	58	14
Ciencias Geológicas		313	224	89
Ciencias Biológicas		899	281	618
Prof. en Ciencias Biológicas		104	19	85
Ing. Electrónica		967	915	52
Químico Industrial *		28	14	14
Mecánico Electricista *		3	3	
Vial *		4	4	
Constructor		143	110	33
Téc. Mecánica Electricista		71	71	
FAC. DE CIENCIAS QUIMICAS		3.856	1.132	2.724
Ciclo Basico de Cs. Químicas		659	201	458
Lic. en Química		320	142	178
Lic. en Química-Farmacéutica		1.278	341	937
Lic. en Bioquímica-Clinica		1.599	448	1.151
FAC. DE MATEMATICA, ASTRONOMIA Y FISICA		1.003	574	429
Lic. en Matemática		90	41	49
Prof. en Matemática		109	17	92
Lic. en Astronomía		110	57	53
Lic. en Física		153	111	42
Prof. en Física		25	16	9
Lic. en Computación *		5	5	
Lic. en Ciencias de la Computación		511	327	184
FAC. C. AGROPECUARIAS (Ing. Agronómica)		2.264	1.657	607
AREA CIENCIAS SOCIALES		41.251	18.094	23.157
FAC. DE DERECHO Y CIENCIAS SOCIALES		25.443	10.544	14.899
Abogacía		18.955	8.476	10.479
Lic. en Trabajo Social		1.602	131	1.471
Lic. en Comunicación Social		4.886	1.937	2.949
FAC. DE CIENCIAS ECONOMICAS		15.808	7.550	8.258
Contador Público		11.633	5.501	6.132
Lic. en Economía		747	401	346
Lic. en Administración		3.428	1.648	1.780

continúa

ÁREAS	Dependencias - Carreras	TOTAL DE ALUMNOS		
		Total	Varones	Mujeres
AREA CIENCIAS MEDICAS		27.633	9.865	17.768
FAC. DE CIENCIAS MEDICAS		23.155	8.158	14.997
Medicina		11.976	5.545	6.431
Técnico en Laboratorio Clínico		606	137	469
Lic. en Producción de Bio-Imágenes		1.392	530	862
Lic. en Kinesiología y Fisioterapia		4.383	1.493	2.890
Lic. en Fonoaudiología		1.231	41	1.190
Instrumentador Quirúrgico		24	3	21
Enfermería		2.102	316	1.786
Lic. en Nutrición		1.441	93	1.348
FAC. DE ODONTOLOGIA (Odontología)		4.478	1.707	2.771
AREA CIENCIAS HUMANAS		18.370	4.135	14.235
FAC. DE FILOSOFIA Y HUMANIDADES		6.626	2.382	4.244
Lic. en Filosofía		430	238	192
Prof. en Filosofía		56	32	24
Lic. en Letras Clásicas		57	25	32
Prof. en Letras Clásicas		10	5	5
Lic. en Letras Modernas		561	159	402
Prof. en Letras Modernas		137	34	103
Lic. en Historia		723	274	449
Prof. en Historia		211	78	133
Lic. en Ciencias de la Educación		549	76	473
Prof. en Ciencias de la Educación		30	1	29
Lic. en Bibliotecología y Document.		298	38	260
Archivística		129	34	95
Prof. en Perfec. Instrumental		13	5	8
Lic. en Perfec. Instrumental		61	19	42
Prof. en Composición		69	36	33
Lic. en Composición		322	236	86
Prof. en Educación Musical		80	17	63
Ciclo Básico de Plástica		641	160	481
Lic. en Pintura		364	82	282
Lic. en Escultura		112	33	79
Prof. Sup. en Edu. en Art. Plásticas		140	12	128
Lic. en Grabado		139	14	125
Ciclo Básico Teatro		190	52	138
Teatro		109	29	80
Cine y T.V.		1.195	693	502
FAC. DE PSICOLOGIA		7.657	1.336	6.321
Lic. en Psicología		6.636	1.185	5.451
Prof. en Psicología		1.021	151	870
ESC. SUPERIOR DE LENGUAS		4.087	417	3.670
Lic. en Lengua y Lit. Castellana		140	12	128
Prof. de Castellano		200	25	175
Lic. en Lengua y Liter. Inglesa		528	52	476
Traductorado de Inglés		1.496	160	1.336
Prof. de Inglés		1.312	131	1.181
Lic. en Lengua y Liter. Francesa		63	7	56
Traductorado de Francés		59	5	54
Prof. de Francés		32	3	29
Lic. en Lengua y Liter. Italiana		27	2	25
Traductorado de Italiano		58	1	57
Prof. de Italiano		46	2	44
Lic. en Lengua y Liter. Alemana		21	3	18
Traductorado de Alemán		65	10	55
Prof. de Alemán		40	4	36

* Carreras fuera de la oferta académica actual

UNIVERSIDAD NACIONAL DE CORDOBA
 NUEVOS INSCRIPTOS POR CARRERA Y SEXO - Año 1999

AREAS Dependencias - Carreras	NUEVOS INSCRIPTOS		
	Total	Varones	Mujeres
TOTAL UNIVERSIDAD	18.709	7.305	11.404
AREA CIENCIAS BASICAS	3.198	1.858	1.340
FAC. DE ARQUITECTURA, URB. Y DISEÑO	820	424	396
Arquitectura	733	358	375
Diseño Industrial	87	66	21
FAC. DE C. EXACTAS, FISICAS Y NATURALES	1.026	714	312
Ing. Civil	162	126	36
Ing. Mecánica Electricista	108	107	1
Ing. Electricista Electrónico *	0		
Ing. Mecánica Aeronáutica *	0		
Ing. Aeronáutica	123	114	9
Ing. Agrimensor	0		
Agrimensura	23	16	7
Ing. Químico Industrial	1		1
Ing. Químico	123	57	66
Ing. Industrial	69	55	14
Ciencias Geológicas	56	40	16
Ciencias Biológicas	193	56	137
Prof. en Ciencias Biológicas	14	1	13
Ing. Electrónica	113	106	7
Químico Industrial *	0		
Mecánico Electricista *	0		
Vial *	0		
Constructor	23	18	5
Téc. Mecánica Electricista	18	18	
FAC. DE CIENCIAS QUIMICAS	413	119	294
Ciclo Basico de Cs. Químicas	390	114	276
Lic. en Química	2	0	2
Lic. en Química-Farmacéutica	18	5	13
Lic. en Bioquímica-Clinica	3	0	3
FAC. DE MATEMATICA, ASTRONOMIA Y FISICA	472	267	205
Lic. en Matemática	37	16	21
Prof. en Matemática	29	4	25
Lic. en Astronomía	46	28	18
Lic. en Física	44	30	14
Prof. en Física	2	2	
Lic. en Computación *	0		
Lic. en Ciencias de la Computación	314	187	127
FAC. C. AGROPECUARIAS (Ing. Agronómica)	467	334	133
AREA CIENCIAS SOCIALES	7.278	3.010	4.268
FAC. DE DERECHO Y CIENCIAS SOCIALES	4.196	1.681	2.515
Abogacía	2.500	1.122	1.378
Lic. en Trabajo Social	446	47	399
Lic. en Comunicación Social	1.250	512	738
FAC. DE CIENCIAS ECONOMICAS	3.082	1.329	1.753
Contador Público	1.989	836	1.153
Lic. en Economía	207	100	107
Lic. en Administración	886	393	493

continúa

ÁREAS	Dependencias - Carreras	NUEVOS INSCRIPTOS		
		Total	Varones	Mujeres
AREA CIENCIAS MEDICAS		4.873	1.563	3.310
FAC. DE CIENCIAS MEDICAS		4.023	1.254	2.769
	Medicina	1.462	642	820
	Técnico en Laboratorio Clínico	224	52	172
	Lic. en Producción de Bio-Imágenes	356	129	227
	Lic. en Kinesiología y Fisioterapia	918	328	590
	Lic. en Fonoaudiología	358	20	338
	Instrumentador Quirúrgico	0	0	0
	Enfermería	479	75	404
	Lic. en Nutrición	226	8	218
FAC. DE ODONTOLOGIA (Odontología)		850	309	541
AREA CIENCIAS HUMANAS		3.360	874	2.486
FAC. DE FILOSOFIA Y HUMANIDADES		1.386	560	826
	Lic. en Filosofía	94	52	42
	Prof. en Filosofía	8	4	4
	Lic. en Letras Clásicas	17	8	9
	Prof. en Letras Clásicas	0	0	0
	Lic. en Letras Modernas	127	44	83
	Prof. en Letras Modernas	3	1	2
	Lic. en Historia	150	73	77
	Prof. en Historia	4	3	1
	Lic. en Ciencias de la Educación	111	14	97
	Prof. en Ciencias de la Educación	1	0	1
	Lic. en Bibliotecología y Document.	71	14	57
	Archivística	48	12	36
	Prof. en Perfec. Instrumental	1	1	0
	Lic. en Perfec. Instrumental	12	6	6
	Prof. en Composición	6	3	3
	Lic. en Composición	86	63	23
	Prof. en Educación Musical	14	3	11
	Ciclo Básico de Plástica	234	62	172
	Lic. en Pintura	2	0	2
	Lic. en Escultura	1	0	1
	Prof. Sup. en Edu. en Art. Plásticas	0	0	0
	Lic. en Grabado	0	0	0
	Ciclo Básico Teatro	79	19	60
	Teatro	1	0	1
	Cine y T.V.	316	178	138
FAC. DE PSICOLOGIA		1.127	205	922
	Lic. en Psicología	1.120	204	916
	Prof. en Psicología	7	1	6
ESC. SUPERIOR DE LENGUAS		847	109	738
	Lic. en Lengua y Lit. Castellana	28	4	24
	Prof. de Castellano	56	8	48
	Lic. en Lengua y Liter. Inglesa	68	9	59
	Traductorado de Inglés	352	47	305
	Prof. de Inglés	281	33	248
	Lic. en Lengua y Liter. Francesa	1	0	1
	Traductorado de Francés	10	2	8
	Prof. de Francés	4	1	3
	Lic. en Lengua y Liter. Italiana	2	0	2
	Traductorado de Italiano	17	0	17
	Prof. de Italiano	7	0	7
	Lic. en Lengua y Liter. Alemana	4	2	2
	Traductorado de Alemán	13	3	10
	Prof. de Alemán	4	0	4

* Carreras fuera de la oferta académica actual

UNIVERSIDAD NACIONAL DE CORDOBA
REINSCRIPTOS POR CARRERA Y SEXO - Año 1999

AREAS Dependencias - Carreras	Total	REINSCRIPTOS	
		Varones	Mujeres
TOTAL UNIVERSIDAD	89.597	37.001	52.596
AREA CIENCIAS BASICAS	17.854	10.354	7.500
FAC. DE ARQUITECTURA, URB. Y DISEÑO	7.465	4.303	3.162
Arquitectura	6.196	3.349	2.847
Diseño Industrial	1.269	954	315
FAC. DE C. EXACTAS, FISICAS Y NATURALES	4.618	3.408	1.210
Ing. Civil	918	761	157
Ing. Mecánica Electricista	478	465	13
Ing. Electricista Electrónico *	105	99	6
Ing. Mecánica Aeronáutica *	175	159	16
Ing. Aeronáutica	172	162	10
Ing. Agrimensurador	11	11	0
Agrimensura	100	76	24
Ing. Químico Industrial	131	63	68
Ing. Químico	410	207	203
Ing. Industrial	3	3	0
Ciencias Geológicas	257	184	73
Ciencias Biológicas	706	225	481
Prof. en Ciencias Biológicas	90	18	72
Ing. Electrónica	854	809	45
Químico Industrial *	28	14	14
Mecánico Electricista *	3	3	0
Vial *	4	4	0
Constructor	120	92	28
Téc. Mecánica Electricista	53	53	0
FAC. DE CIENCIAS QUIMICAS	3.443	1.013	2.430
Ciclo Básico de Cs. Químicas	269	87	182
Lic. en Química	318	142	176
Lic. en Química-Farmacéutica	1.260	336	924
Lic. en Bioquímica-Clinica	1.596	448	1.148
FAC. DE MATEMATICA, ASTRONOMIA Y FISICA	531	307	224
Lic. en Matemática	53	25	28
Prof. en Matemática	80	13	67
Lic. en Astronomía	64	29	35
Lic. en Física	109	81	28
Prof. en Física	23	14	9
Lic. en Computación *	5	5	0
Lic. en Ciencias de la Computación	197	140	57
FAC. C.AGROPECUARIAS (Ing.Agronómica)	1.797	1.323	474
AREA CIENCIAS SOCIALES	33.973	15.084	18.889
FAC. DE DERECHO Y CIENCIAS SOCIALES	21.247	8.863	12.384
Abogacía	16.455	7.354	9.101
Lic. en Trabajo Social	1.156	84	1.072
Lic. en Comunicación Social	3.636	1.425	2.211
FAC. DE CIENCIAS ECONOMICAS	12.726	6.221	6.505
Contador Público	9.644	4.665	4.979
Lic. en Economía	540	301	239
Lic. en Administración	2.542	1.255	1.287

continúa

AREAS	Dependencias - Carreras	Total	REINSCRIPTOS	
			Varones	Mujeres
AREA CIENCIAS MEDICAS		22.760	8.302	14.458
FAC. DE CIENCIAS MEDICAS		19.132	6.904	12.228
Medicina		10.514	4.903	5.611
Técnico en Laboratorio Clínico		382	85	297
Lic. en Producción de Bio-Imágenes		1.036	401	635
Lic. en Kinesiología y Fisioterapia		3.465	1.165	2.300
Lic. en Fonoaudiología		873	21	852
Instrumentador Quirúrgico		24	3	21
Enfermería		1.623	241	1.382
Lic. en Nutrición		1.215	85	1.130
FAC. DE ODONTOLOGIA (Odontología)		3.628	1.398	2.230
AREA CIENCIAS HUMANAS		15.010	3.261	11.749
FAC. DE FILOSOFIA Y HUMANIDADES		5.240	1.822	3.418
Lic. en Filosofía		336	186	150
Prof. en Filosofía		48	28	20
Lic. en Letras Clásicas		40	17	23
Prof. en Letras Clásicas		10	5	5
Lic. en Letras Modernas		434	115	319
Prof. en Letras Modernas		134	33	101
Lic. en Historia		573	201	372
Prof. en Historia		207	75	132
Lic. en Ciencias de la Educación		438	62	376
Prof. en Ciencias de la Educación		29	1	28
Lic. en Bibliotecología y Document.		227	24	203
Archivística		81	22	59
Prof. en Perfec. Instrumental		12	4	8
Lic. en Perfec. Instrumental		49	13	36
Prof. en Composición		63	33	30
Lic. en Composición		236	173	63
Prof. en Educación Musical		66	14	52
Ciclo Básico de Plástica		407	98	309
Lic. en Pintura		362	82	280
Lic. en Escultura		111	33	78
Prof. Sup. en Edu. en Art. Plásticas		140	12	128
Lic. en Grabado		139	14	125
Ciclo Básico Teatro		111	33	78
Teatro		108	29	79
Cine y T.V.		879	515	364
FAC. DE PSICOLOGIA		6.530	1.131	5.399
Lic. en Psicología		5.516	981	4.535
Prof. en Psicología		1.014	150	864
ESC. SUPERIOR DE LENGUAS		3.240	308	2.932
Lic. en Lengua y Lit. Castellana		112	8	104
Prof. de Castellano		144	17	127
Lic. en Lengua y Liter. Inglesa		460	43	417
Traductorado de Inglés		1.144	113	1.031
Prof. de Inglés		1.031	98	933
Lic. en Lengua y Liter. Francesa		62	7	55
Traductorado de Francés		49	3	46
Prof. de Francés		28	2	26
Lic. en Lengua y Liter. Italiana		25	2	23
Traductorado de Italiano		41	1	40
Prof. de Italiano		39	2	37
Lic. en Lengua y Liter. Alemana		17	1	16
Traductorado de Alemán		52	7	45
Prof. de Alemán		36	4	32

* Carreras fuera de la oferta académica actual

UNIVERSIDAD NACIONAL DE CORDOBA
TOTAL DE ALUMNOS SEGUN AÑO DE INGRESO - Año 1999

AREAS	Total	86 y antes	87	88	89	90	91	92	93	94	95	96	97	98	99
Dependencias - Carreras															
TOTAL UNIVERSIDAD	108.306	5.393	1.534	1.657	2.215	2.610	3.569	5.037	6.870	9.258	10.962	11.289	14.206	14.997	18.709
AREA CIENCIAS BASICAS	21.052	1.269	331	317	445	699	882	1.325	1.535	1.998	2.006	2.103	2.356	2.588	3.198
FAC. DE ARQUITECT., URB. Y DISEÑO	8.285	365	121	134	181	307	393	621	763	897	883	870	968	961	820
Arquitectura	6.929	365	121	132	178	271	343	510	624	711	727	704	760	750	733
Diseño Industrial	1.356	1		2	3	36	50	111	139	186	156	166	208	211	87
FAC. DE C. EXACTAS, FISICAS Y NAT.	5.644	664	119	84	136	173	177	277	299	443	489	526	552	679	1.026
Ing. Civil	1.080	134	26	16	32	36	47	57	68	95	100	108	85	114	162
Ing. Mecánica Electrónica	586	102	20	9	18	19	20	30	22	45	48	40	53	52	108
Ing. Mecánica Electrónica *	105	98	7	0	0	0	0	0	0	0	0	0	0	0	0
Ing. Electricista Electrónico *	175	22	7	5	7	17	21	26	20	24	25	1	0	0	0
Ing. Mecánica Aeronáutica *	295	3	0	1	1	2	2	8	5	6	15	32	41	56	123
Ing. Aeronáutica	11	10	0	0	0	0	0	0	0	0	0	0	0	0	0
Ing. Agrimensur	123	10	3	2	5	3	2	5	6	3	5	13	14	29	23
Agrimensura	132	0	0	0	1	0	1	35	40	54	0	0	0	0	1
Ing. Químico Industrial	533	4	0	0	1	0	0	0	0	0	84	104	120	97	123
Ing. Químico	72	0	0	0	0	0	0	0	0	0	1	0	1	1	69
Ing. Industrial	313	21	6	3	8	8	15	17	12	24	25	42	34	42	56
Ciencias Geológicas	899	41	9	4	16	21	18	28	48	88	94	96	105	138	193
Ciencias Biológicas	104	11	2	2	4	3	3	4	8	17	16	6	6	10	14
Prof. en Ciencias Biológicas	967	140	30	35	34	56	40	59	69	71	57	65	80	118	113
Ing. Electrónica	28	7	2	2	4	4	7	1	0	0	1	0	0	0	0
Químico Industrial *	3	1	0	0	0	0	0	0	0	0	1	0	0	0	0
Mecánico Electricista *	4	3	0	0	0	1	0	0	0	0	0	0	0	0	0
Vial *	143	44	7	3	5	4	1	7	0	10	13	12	8	6	23
Constructor	71	13	0	1	1	0	0	0	0	1	5	7	5	16	18
Téc. Mecánica Electricista	3.856	151	67	72	76	143	239	281	287	480	429	406	414	398	413
FAC. DE CIENCIAS QUIMICAS	659	6	2	3	3	4	9	12	5	3	9	16	16	140	390
Ciclo Basico de Cs. Químicas	320	10	2	5	3	9	19	26	29	82	33	32	37	31	2
Lic. en Química	1.278	90	43	42	44	92	150	140	116	126	134	116	102	65	18
Lic. en Química-Farmacéutica	1.599	45	20	22	26	38	61	103	137	269	253	242	218	162	3
Lic. en Bioquímica-Clinica	1.003	16	4	5	11	14	6	20	31	24	38	83	112	167	472
FAC. DE MATEM., ASTRON. Y FISICA	90	0	0	1	1	1	1	3	3	1	5	13	10	17	37
Lic. en Matemática	109	2	0	0	2	2	3	6	10	4	3	7	16	14	29
Prof. en Matemática	110	1	2	1	1	1	2	4	5	3	6	7	19	12	46
Lic. en Astronomía	153	7	1	2	3	6	0	6	6	10	7	11	26	24	44
Lic. en Física	25	6	0	0	3	3	0	2	2	0	1	2	2	2	2
Prof. en Física	5	0	1	0	0	0	0	0	0	0	0	0	0	0	0
Lic. en Computación *	511	0	0	0	0	1	0	2	2	6	16	33	39	98	314
Lic. en Ciencias de la Computación	2.264	72	20	22	41	62	67	126	155	154	167	218	310	383	467
FAC. C. AGROPECUARIAS (Ing. Agron.)															

continua

ÁREAS Dependencias - Carreras	Total 86 y antes														
	87	88	89	90	91	92	93	94	95	96	97	98	99		
AREA CIENCIAS SOCIALES	41.251	2.354	615	674	879	1.034	1.344	1.881	2.833	3.458	4.026	4.165	4.937	5.773	7.278
FAC. DE DERECHO Y CS SOCIALES	25.443	1.532	447	478	628	726	867	1.132	1.680	2.019	2.437	2.470	3.008	3.823	4.196
Abogacia	18.955	1.456	434	454	591	674	772	997	1.453	1.568	1.757	1.663	2.049	2.597	2.500
Lic. en Trabajo Social	1.602	10	3	6	6	15	22	34	43	62	163	203	243	346	446
Lic. en Comunicación Social	4.886	66	10	18	31	37	73	101	184	399	517	604	716	880	1.250
FAC. DE CIENCIAS ECONOMICAS	15.808	822	168	196	251	308	477	749	1.153	1.439	1.589	1.695	1.929	1.950	3.082
Contador Público	11.633	640	132	155	212	238	363	522	882	1.133	1.259	1.325	1.391	1.392	1.989
Lic. en Economía	747	16	0	4	4	6	11	24	29	48	75	77	139	107	207
Lic. en Administración	3.428	166	36	37	35	64	103	203	242	258	255	293	399	451	886
AREA CIENCIAS MEDICAS	27.633	955	360	413	571	538	831	1.108	1.436	2.402	3.262	2.853	4.148	3.883	4.873
FAC. DE CIENCIAS MEDICAS	23.155	875	336	359	509	470	716	923	1.096	1.993	2.750	2.346	3.550	3.209	4.023
Medicina	11.976	792	284	297	373	307	517	604	693	1.201	1.518	951	1.801	1.176	1.462
Técnico en Laboratorio Clínico	606	4	3	2	1	4	2	9	4	8	28	66	107	144	224
Lic. en Producción de Bio-Imágenes	1.392	3	2	5	6	7	7	14	16	45	107	272	293	259	356
Lic. en Kinesiología y Fisioterapia	4.363	17	22	23	41	72	88	170	211	414	501	469	632	805	918
Lic. en Fonoaudiología	1.231	6	14	8	10	22	32	44	57	76	132	129	143	200	358
Instrumentador Quirúrgico	24	3	0	2	2	4	3	2	1	0	6	1	0	0	0
Enfermería	2.102	42	8	21	64	43	34	28	58	113	229	261	325	397	479
Lic. en Nutrición	1.441	8	3	1	12	11	33	52	56	136	229	197	249	228	225
FAC. DE ODONTOLOGIA (Odontología)	4.478	80	24	54	62	68	115	185	340	409	512	507	598	674	850
AREA CIENCIAS HUMANAS	18.370	815	228	253	320	339	512	723	1.066	1.400	1.668	2.168	2.765	2.753	3.360
FAC. DE FILOSOFIA Y HUMANID.	6.626	402	88	74	106	95	155	219	298	412	618	756	1.001	1.016	1.386
Lic. en Filosofía	430	22	2	4	6	14	9	21	22	38	43	41	56	58	94
Prof. en Filosofía	56	4	2	0	0	2	0	2	1	2	6	6	15	2	8
Lic. en Letras Clásicas	57	2	1	0	0	1	1	3	3	2	9	6	8	4	17
Prof. en Letras Clásicas	10	0	0	0	0	0	0	0	0	0	5	2	1	2	0
Lic. en Letras Modernas	561	55	9	7	9	4	15	16	20	38	57	51	78	75	127
Prof. en Letras Modernas	137	14	7	11	1	1	5	3	6	20	19	21	29	15	3
Lic. en Historia	723	82	7	11	21	11	22	22	30	51	44	71	102	99	150
Prof. en Historia	211	13	3	3	2	1	3	2	11	20	26	34	50	42	4
Lic. en Ciencias de la Educación	549	38	11	10	14	14	13	33	25	34	31	69	65	81	111
Prof. en Ciencias de la Educación	30	4	1	2	2	2	2	5	2	4	4	1	2	2	1
Lic. en Bibliotecología y Document.	298	51	5	3	2	6	3	6	11	13	12	30	40	45	71
Archivística	129	1	1	3	1	2	2	2	1	5	1	22	14	32	48
Prof. en Perfec. Instrumental	13	4	4	2	2	3	1	1	2	1	2	2	2	3	1
Lic. en Perfec. Instrumental	61	5	1	2	2	3	2	1	2	1	9	7	7	7	12
Prof. en Composición	69	5	1	1	2	1	1	2	2	3	8	8	17	15	6
Lic. en Composición	322	13	4	3	5	2	8	4	11	12	16	51	42	65	86
Prof. en Educación Musical	80	14	1	1	1	4	3	3	4	3	6	8	7	11	14
Ciclo Básico de Plástica	641	13	3	5	7	3	8	12	11	16	33	47	88	161	234
Lic. en Pintura	364	30	9	5	12	8	20	15	28	40	65	49	77	4	2

continúa

AREAS	Total	86 y antes	87	88	89	90	91	92	93	94	95	96	97	98	99
Dependencias - Carreras															
Lic. en Escultura	112	4	3	3	3	4	6	8	5	14	19	19	25	1	1
Prof. Sup. en Edu. en Art. Plasticas	140	17	3	2	7	1	4	9	7	9	30	14	25	12	0
Lic. en Grabado	139	10	1	1	7	1	3	4	15	13	28	31	25	0	0
Ciclo Básico Teatro	190	0	3	0	0	2	2	0	3	3	8	11	41	38	79
Teatro	109	0	6	2	1	0	2	7	12	12	34	20	12	0	1
Cine y T.V.	1.195	1	15	9	4	9	24	41	66	53	103	137	173	244	316
FAC. DE PSICOLOGIA	7.657	254	110	139	151	149	228	321	478	715	743	1.050	1.181	1.011	1.127
Lic. en Psicología	6.636	207	94	116	134	128	193	273	412	623	646	859	947	884	1.120
Prof. en Psicología	1.021	47	16	23	17	21	35	48	66	92	97	191	234	127	7
ESC. SUPERIOR DE LENGUAS	4.087	159	30	40	63	95	129	183	290	273	307	362	583	726	847
Lic. en Lengua y Lit. Castellana	140	18	4	2	2	3	2	11	9	10	16	9	14	14	28
Prof. de Castellano	200	17	3	5	2	1	2	11	12	8	24	12	23	24	56
Lic. en Lengua y Liter. Inglesa	528	25	3	7	7	8	15	22	48	33	33	49	93	117	68
Traductorado de Inglés	1.496	30	5	11	20	33	50	72	107	91	101	138	213	273	352
Prof. de Inglés	1.312	39	12	10	25	25	45	47	91	82	92	120	198	245	281
Lic. en Lengua y Liter. Francesa	63	3	0	1	3	4	2	4	5	8	9	4	12	7	1
Traductorado de Francés	59	4	0	0	2	3	3	4	2	6	7	2	5	11	10
Prof. de Francés	32	3	0	0	2	3	1	0	1	5	5	0	5	3	4
Lic. en Lengua y Liter. Italiana	27	3	1	2	0	4	3	2	2	4	1	2	0	1	2
Traductorado de Italiano	58	5	0	1	1	3	2	1	2	5	6	7	3	5	17
Prof. de Italiano	46	5	0	1	0	3	3	1	2	5	3	5	1	10	7
Lic. en Lengua y Liter. Alemana	21	2	2	0	1	1	0	3	1	1	2	0	1	3	4
Traductorado de Alemán	65	2	0	0	0	1	1	2	6	8	6	10	7	9	13
Prof. de Alemán	40	3	0	0	0	3	0	3	2	7	2	4	8	4	4

* Carreras fuera de la oferta académica actual

TOTAL DE ALUMNOS SEGUN DEPENDENCIA DEL ESTAB. DE NIVEL MEDIO DEL QUE EGRESO
Año 1999

AREAS	Total	1	2	3	4	5	6	7	Sin Especific.
TOTAL UNIVERSIDAD	108306	5490	18772	32125	41879	680	341	1180	7839
AREA CIENCIAS BASICAS	21052	1286	4202	6160	7836	140	58	235	1135
FAC. DE ARQUIT., URB. Y DISEÑO	8285	422	1853	2370	3393	36	23	128	60
FAC. DE CS. EXACTAS, FIS. Y NAT.	5644	345	1271	1782	1848	62	15	52	269
FAC. DE CIENCIAS QUIMICAS	3856	175	736	1167	1702	24	11	39	2
FAC. DE MATEM., AST. Y FISICA	1003	69	97	407	383	5	6	11	25
FAC. DE CS. AGROPECUARIAS	2264	275	245	434	510	13	3	5	779
AREA CIENCIAS SOCIALES	41251	2174	6472	12287	17690	208	92	473	1855
FAC. DE DERECHO Y CS SOCIALES	25443	1403	4693	7369	10174	132	59	216	1397
<i>Abogacía</i>	18955	1115	3748	4982	7506	117	46	150	1291
<i>Trabajo Social</i>	1602	32	232	613	647	3	2	15	58
<i>Ciencias de la Información</i>	4886	256	713	1774	2021	12	11	51	48
FAC. DE CIENCIAS ECONOMICAS	15808	771	1779	4918	7516	76	33	257	458
AREA CIENCIAS MEDICAS	27633	1102	4801	8515	9117	180	110	192	3616
FAC. DE CIENCIAS MEDICAS	23155	911	4191	7215	7423	122	80	143	3070
<i>Medicina</i>	11976	707	2453	3432	4284	83	54	78	885
<i>Tecnología Médica</i>	1998	33	364	804	626	10	4	9	148
<i>Kinesiología y Fisioterapia</i>	4383	62	434	1203	880	10	6	21	1767
<i>Fonoaudiología</i>	1231	16	168	396	501	0	1	8	141
<i>Enfermería</i>	2126	48	562	868	523	17	13	14	81
<i>Nutrición</i>	1441	45	210	512	609	2	2	13	48
FAC. DE ODONTOLOGIA	4478	191	610	1300	1694	58	30	49	546
AREA CIENCIAS HUMANAS	18370	928	3297	5163	7236	152	81	280	1233
FAC. DE FILOSOFIA Y HUMANID.	6626	383	1148	1942	2256	40	32	83	742
<i>Filosofía</i>	486	15	65	89	93	0	0	5	219
<i>Letra's</i>	765	59	125	216	278	10	6	13	58
<i>Historia</i>	934	73	150	282	338	14	3	7	67
<i>Cs. de la Educación</i>	579	24	140	142	219	4	1	8	41
<i>Bibilotecología</i>	298	9	70	88	107	2	2	1	19
<i>Archivero</i>	129	3	15	34	41	2	0	1	33
<i>Música</i>	545	31	88	177	171	1	3	5	69
<i>Plástica</i>	1396	74	237	422	532	2	5	24	100
<i>Teatro</i>	299	15	65	89	93	0	0	5	32
<i>Cine</i>	1195	80	193	403	384	5	12	14	104
FAC. DE PSICOLOGIA	7657	399	1499	1986	3008	96	18	167	484
ESC. SUPERIOR DE LENGUAS	4087	146	650	1235	1972	16	31	30	7
<i>Castellano</i>	340	14	60	109	155	2	0	0	0
<i>Inglés</i>	3336	106	481	1043	1638	11	25	25	7
<i>Francés</i>	154	16	37	38	58	0	2	3	0
<i>Italiano</i>	131	4	40	16	69	1	1	0	0
<i>Alemán</i>	126	6	32	29	52	2	3	2	0

Referencias: 1. Dependiente de la Universidad 2. Dependiente del Estado Nacional 3. Dependiente del Estado provincial 4. Privado 5. Instituto
6. Extranjero 7. Otros

NUEVOS INSCRIPTOS SEGUN DEPENDENCIA DEL ESTAB. DE NIVEL MEDIO DEL QUE EGRESO
Año 1999

AREAS	Total	1	2	3	4	5	6	7	Sin Especif.
TOTAL UNIVERSIDAD	18709	823	1804	6693	7953	76	56	246	1058
AREA CIENCIAS BASICAS	3198	179	218	1045	1136	13	6	57	544
FAC. DE ARQUIT., URB. Y DISEÑO	820	37	93	280	373	1	2	34	0
FAC. DE CS. EXACTAS, FIS. Y NAT.	1026	47	74	388	356	9	0	8	144
FAC. DE CIENCIAS QUIMICAS	413	21	20	152	210	1	0	9	0
FAC. DE MATEM., AST. Y FISICA	472	24	29	212	181	2	3	6	15
FAC. DE CS. AGROPECUARIAS	467	50	2	13	16	0	1	0	385
AREA CIENCIAS SOCIALES	7278	315	539	2663	3399	20	14	85	243
FAC. DE DERECHO Y CS SOCIALES	4196	216	379	1490	1872	9	6	50	174
<i>Abogacla</i>	2500	149	187	825	1143	5	4	23	164
<i>Trabajo Social</i>	446	8	66	176	183	2	1	2	8
<i>Ciencias de la Información</i>	1250	59	126	489	546	2	1	25	2
FAC. DE CIENCIAS ECONOMICAS	3082	99	160	1173	1527	11	8	35	69
AREA CIENCIAS MEDICAS	4873	189	627	1932	1974	24	18	50	59
FAC. DE CIENCIAS MEDICAS	4023	154	525	1622	1590	19	15	39	59
<i>Medicina</i>	1462	102	145	538	646	5	6	10	10
<i>Tecnología Médica</i>	580	10	111	229	211	3	0	3	13
<i>Kinesiología y Fisioterapia</i>	918	18	120	398	347	2	2	13	18
<i>Fonoaudiología</i>	358	1	33	143	166	0	1	5	9
<i>Enfermería</i>	479	17	96	221	116	8	6	7	8
<i>Nutrición</i>	226	6	20	93	104	1	0	1	1
FAC. DE ODONTOLOGIA	850	35	102	310	384	5	3	11	0
AREA CIENCIAS HUMANAS	3360	140	420	1053	1444	19	18	54	212
FAC. DE FILOSOFIA Y HUMANID.	1386	69	165	434	501	12	5	17	183
<i>Filosofía</i>	102	14	16	30	29	3	0	1	9
<i>Letras</i>	147	6	18	44	51	3	0	1	24
<i>Historia</i>	154	11	20	49	53	0	0	2	19
<i>Cs. de la Educación</i>	112	3	17	34	48	0	0	4	6
<i>Bibilotecología</i>	71	1	16	23	26	2	0	0	3
<i>Archivero</i>	48	0	2	20	21	1	0	1	3
<i>Música</i>	119	8	6	46	40	0	1	2	16
<i>Pláslica</i>	237	13	29	66	100	1	0	4	24
<i>Teatro</i>	80	0	7	24	32	0	0	0	17
<i>Cine</i>	316	13	34	98	101	2	4	2	62
FAC. DE PSICOLOGIA	1127	43	155	354	514	5	3	24	29
ESC. SUPERIOR DE LENGUAS	847	28	100	265	429	2	10	13	0
<i>Castellano</i>	84	4	11	28	41	0	0	0	0
<i>Inglés</i>	701	22	75	221	361	2	7	13	0
<i>Francés</i>	15	0	3	9	3	0	0	0	0
<i>Italiano</i>	26	0	8	5	13	0	0	0	0
<i>Alemán</i>	21	2	3	2	11	0	3	0	0

Referencias: 1. Dependiente de la Universidad 2. Dependiente del Estado Nacional 3. Dependiente del Estado provincial 4. Privado 5. Instit.
6. Extranjero 7. Otros

TOTAL DE ALUMNOS SEGUN TIPO DE ESTUDIOS SECUNDARIOS - Año 1999

AREAS	TOTAL	1	2	3	4	5	6	7	8	9	s/e
Dependencias											
TOTAL UNIVERSIDAD	108306	29047	1071	2536	2379	1397	40903	10204	7589	5940	7240
AREA CIENCIAS BASICAS	21052	5521	311	388	642	165	6417	1386	4071	1122	1029
FAC. DE ARQUIT., URB. Y DISEÑO	8285	2199	55	107	224	91	2619	643	1834	492	21
FAC. DE CS. EXACTAS, FIS. Y NAT.	5644	1448	53	103	203	26	1566	238	1528	238	241
FAC. DE CIENCIAS QUIMICAS	3856	1050	36	141	134	33	1342	405	443	270	2
FAC. DE MATEM., AST. Y FISICA	1003	240	8	9	48	3	397	54	155	83	6
FAC. DE CS. AGROPECUARIAS	2264	584	159	28	33	12	493	46	111	39	759
AREA CIENCIAS SOCIALES	41251	10303	285	487	776	623	19971	3680	1519	2082	1525
FAC. DE DERECHO Y CS SOCIALES	25443	7870	224	368	448	520	9613	2924	1006	1285	1185
<i>Abogacia</i>	18955	5864	153	275	359	393	7056	2201	690	863	1101
<i>Trabajo Social</i>	1602	416	16	23	24	21	655	211	64	126	46
<i>Ciencias de la Información</i>	4886	1590	55	70	65	106	1902	512	252	296	38
FAC. DE CIENCIAS ECONOMICAS	15808	2433	61	119	328	103	10358	756	513	797	340
AREA CIENCIAS MEDICAS	27633	7117	309	1382	602	307	8552	3057	1352	1794	3161
FAC. DE CIENCIAS MEDICAS	23155	5738	264	1139	469	219	7368	2599	1191	1548	2620
<i>Medicina</i>	11976	3255	130	804	299	124	3778	1396	634	741	815
<i>Tecnología Médica</i>	1998	479	35	51	37	23	687	249	154	204	79
<i>Kinesiología y Fisioterapia</i>	4383	784	50	118	59	25	1095	372	148	209	1523
<i>Fonoaudiología</i>	1231	302	7	40	15	14	406	201	42	79	125
<i>Enfermería</i>	2126	526	33	61	25	18	863	195	133	197	75
<i>Nutrición</i>	1441	392	9	65	34	15	539	186	80	118	3
FAC. DE ODONTOLOGIA	4478	1379	45	243	133	88	1184	458	161	246	541
AREA CIENCIAS HUMANAS	18370	6106	166	279	359	302	5963	2081	647	942	1525
FAC. DE FILOSOFIA Y HUMANID.	6626	2288	63	78	108	97	1864	640	324	354	810
<i>Filosofía</i>	486	191	5	2	4	3	123	26	28	16	88
<i>Letras</i>	765	293	11	7	9	24	208	79	20	35	79
<i>Historia</i>	934	330	13	9	13	23	292	87	35	32	100
<i>Cs. de la Educación</i>	579	208	2	7	8	5	145	95	14	34	61
<i>Bibliotecología</i>	298	100	3	1	4	5	96	31	11	11	36
<i>Archivero</i>	129	20			4	3	41	7	5	8	41
<i>Música</i>	545	158	6	9	14	2	154	58	36	26	82
<i>Plástica</i>	1396	526	13	20	21	20	383	148	59	75	131
<i>Teatro</i>	299	101	1	3	6	2	81	28	14	17	46
<i>Cine</i>	1195	361	9	20	25	10	341	81	102	100	146
FAC. DE PSICOLOGIA	7657	2577	83	116	172	119	2426	850	235	373	706
ESC. SUPERIOR DE LENGUAS	4087	1241	20	85	79	86	1673	591	88	215	9
<i>Castellano</i>	340	93	3	2	9	13	146	48	14	12	0
<i>Inglés</i>	3336	965	17	75	67	65	1402	493	63	180	9
<i>Francés</i>	154	67	0	4	0	4	45	20	4	10	0
<i>Italiano</i>	131	46	0	4	3	2	50	19	3	4	0
<i>Alemán</i>	126	70	0	0	0	2	30	11	4	9	0

Referencias: 1: Bach. Humanista/ Bachillerato, 2: Bach. Agrotécnico 3: Bach. en Ciencias Biológicas, 4: Bach. en Cs, Fisico Matemáticas, 5: Bach. en Letras, 6: Bach. Comercial/ Perito Mercantil, 7: Bach. Pedagógico/ Magisterio, 8: Técnico, 9: Otros.

NUEVOS INSCRIPTOS SEGUN TIPO DE ESTUDIOS SECUNDARIOS - Año 1999

AREAS	TOTAL	1	2	3	4	5	6	7	8	9	s/e
Dependencias											
TOTAL UNIVERSIDAD	18709	4846	168	442	355	205	7570	1504	1317	1347	955
AREA CIENCIAS BASICAS	3198	730	26	50	83	17	901	131	552	189	519
FAC. DE ARQUIT., URB. Y DISEÑO	820	218	5	10	22	5	275	45	177	63	0
FAC. DE CS. EXACTAS, FIS. Y NAT.	1026	229	9	22	29	8	280	26	236	53	134
FAC. DE CIENCIAS QUIMICAS	413	102	6	10	18	2	142	34	65	34	0
FAC. DE MATEM., AST. Y FISICA	472	118	2	5	12	2	198	26	70	39	0
FAC. DE CS. AGROPECUARIAS	467	63	4	3	2	0	6	0	4	0	385
AREA CIENCIAS SOCIALES	7278	1771	48	75	118	92	3645	518	341	468	202
FAC. DE DERECHO Y CS SOCIALES	4196	1260	34	58	47	68	1674	369	203	309	174
<i>Abogacía</i>	2500	751	17	34	26	41	974	215	100	176	166
<i>Trabajo Social</i>	446	113	2	7	5	5	194	57	25	34	4
<i>Ciencias de la Información</i>	1250	396	15	17	16	22	506	97	78	99	4
FAC. DE CIENCIAS ECONOMICAS	3082	511	14	17	71	24	1971	149	138	159	28
AREA CIENCIAS MEDICAS	4873	1333	65	258	106	43	1736	516	289	478	49
FAC. DE CIENCIAS MEDICAS	4023	1040	58	208	83	25	1483	428	253	396	49
<i>Medicina</i>	1462	385	14	121	35	12	529	136	86	131	13
<i>Tecnología Médica</i>	580	122	17	6	14	2	219	66	57	65	12
<i>Kinesiología y Fisioterapia</i>	918	243	12	30	17	6	336	120	48	92	14
<i>Fonoaudiología</i>	358	109	3	9	4	3	124	58	14	33	7
<i>Enfermería</i>	479	131	10	24	6	2	187	30	34	47	8
<i>Nutrición</i>	226	50	2	18	7		88	18	14	28	1
FAC. DE ODONTOLOGIA	850	293	7	50	23	18	253	88	36	82	0
AREA CIENCIAS HUMANAS	3360	1012	29	59	48	53	1288	339	135	212	185
FAC. DE FILOSOFIA Y HUMANID.	1386	419	18	17	18	16	454	107	82	87	168
<i>Filosofía</i>	102	45	1	0	1	1	29	4	7	3	71
<i>Letras</i>	147	45	2	2	3	4	42	16	3	8	22
<i>Historia</i>	154	41	4	2	1	2	62	14	8	4	16
<i>Cs. de la Educación</i>	112	42	1	3	1	0	33	11	4	12	5
<i>Bibilotecología</i>	71	18	1	1	3	0	30	7	1	5	5
<i>Archivero</i>	48	7	0	0	2	0	24	4	3	5	3
<i>Música</i>	119	37	2	1	1	1	43	3	10	7	14
<i>Plástica</i>	237	76	3	4	2	2	74	27	13	15	21
<i>Teatro</i>	80	25	0	0	0	2	21	7	1	7	17
<i>Cine</i>	316	83	4	4	4	4	96	14	32	21	54
FAC. DE PSICOLOGIA	1127	340	7	22	22	20	465	127	34	73	17
ESC. SUPERIOR DE LENGUAS	847	253	4	20	8	17	369	105	19	52	0
<i>Castellano</i>	84	15	2	0	1	1	43	11	8	3	0
<i>Inglés</i>	701	201	2	20	7	14	312	89	10	46	0
<i>Francés</i>	15	7	0	0	0	0	4	1	1	2	0
<i>Italiano</i>	26	13	0	0	0	2	8	2	0	1	0
<i>Alemán</i>	21	17	0	0	0	0	2	2	0	0	0

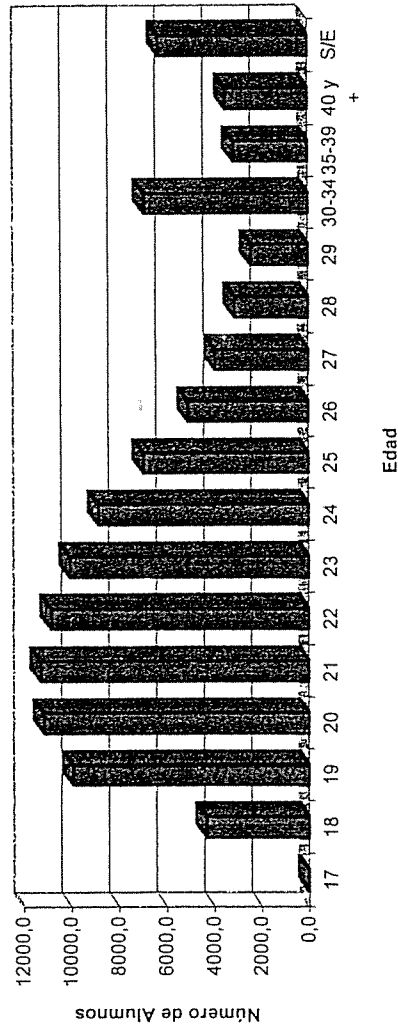
Referencias: 1: Bach. Humanista/ Bachillerato, 2: Bach. Agrotécnico 3: Bach. en Ciencias Biológicas, 4: Bach. en Cs, Físico Matemáticas, 5: Bach. en Letras, 6: Bach. Comercial/ Perito Mercantil, 7: Bach. Pedagógico/ Magisterio, 8: Técnico, 9: Otros.

TOTAL DE ALUMNOS SEGUN EDAD - Año 1999

AREAS	TOTAL	17	18	19	20	21	22	23	24	25	26	27	28	29	30-34	35-39	40 y +	S/E
Dependencias																		
TOTAL UNIVERSIDAD	108306	30	4374	9951	11184	11298	10871	10098	8883	6995	5107	3974	3148	2456	6923	3177	3513	6324
AREA CIENCIAS BASICAS	21052	5	747	1748	2134	2183	2105	2030	1876	1579	1268	1064	810	576	1579	554	353	441
FAC. DE ARQUIT., URB. Y DISEÑO	8285	0	211	523	791	828	860	870	836	692	589	501	370	257	641	155	66	95
FAC. DE CS. EXACTAS, FIS. Y NAT.	5644	4	214	478	553	538	521	484	429	342	257	204	194	151	546	262	209	258
FAC. DE CIENCIAS QUIMICAS	3856	1	128	294	339	391	350	426	410	347	267	226	165	104	257	79	51	21
FAC. DE MATEM., AST. Y FISICA	1003	0	84	176	162	147	122	63	49	35	32	29	15	14	31	25	15	4
FAC. DE CS. AGROPECUARIAS	2264	0	110	277	289	279	252	187	152	163	123	104	66	50	104	33	12	63
AREA CIENCIAS SOCIALES	41251	8	1951	4192	4256	4236	4055	3800	3345	2679	1912	1467	1139	902	2434	1171	1229	2475
FAC. DE DERECHO Y CS SOCIALES	25443	5	1001	2357	2538	2539	2445	2268	1982	1657	1221	977	794	615	1775	883	997	1389
Abogacia	18955	3	635	1494	1634	1663	1665	1586	1501	1309	991	820	686	523	1586	769	872	1218
Trabajo Social	1602	1	85	169	226	209	212	160	109	58	63	41	23	27	55	44	55	65
Ciencias de la Información	4886	1	281	694	678	667	568	522	372	290	167	116	85	65	134	70	70	106
FAC. DE CIENCIAS ECONOMICAS	15808	3	950	1835	1718	1697	1610	1532	1363	1022	691	490	345	287	659	288	232	1086
AREA CIENCIAS MEDICAS	27633	12	1058	2563	2852	2944	2889	2603	2160	1539	1047	802	655	556	1591	684	903	2775
FAC. DE CIENCIAS MEDICAS	23155	7	824	1979	2281	2392	2308	2133	1762	1336	952	746	628	522	1545	653	892	2195
Medicina	11976	5	405	1062	1245	1268	1251	1235	1017	827	561	426	336	286	934	268	239	611
Tecnología Médica	1998	0	57	166	205	272	238	211	169	115	101	70	83	67	122	47	29	46
Kinesiología y Fisioterapia	4383	1	206	407	430	443	385	315	279	158	106	77	69	57	94	32	16	1308
Fonoaudiología	1231	1	53	142	127	138	137	102	79	77	56	61	38	20	58	22	6	114
Enfermería	2126	0	24	38	68	67	114	96	81	75	67	67	78	72	308	274	597	100
Nutrición	1441	0	79	164	206	204	183	174	137	84	61	45	24	20	29	10	5	16
FAC. DE ODONTOLOGIA	4478	5	234	584	571	552	581	470	398	203	95	56	27	34	46	31	11	580

continúa

AREAS	TOTAL	17	18	19	20	21	22	23	24	25	26	27	28	29	30-34	35-39	40 y +	S/E
Dependencias	18370	5	618	1448	1942	1935	1822	1665	1502	1198	880	641	544	422	1319	768	1028	633
AREA CIENCIAS HUMANAS																		
FAC. DE FILOSOFIA Y HUMANIDAD.	6626	2	159	398	598	604	633	575	528	390	329	206	204	164	580	359	502	395
Filosofía	486	1	8	24	44	28	33	42	35	32	31	22	13	16	46	38	38	35
Letras	765	0	18	36	60	95	64	81	69	52	39	17	14	12	76	38	57	37
Historia	934	0	23	61	89	84	85	83	79	55	40	28	31	23	124	43	58	28
Cs. de la Educación	579	0	7	22	26	21	41	26	29	38	32	31	32	23	68	78	86	19
Bibliotecología	298	0	4	8	12	11	15	16	15	12	6	9	13	5	40	42	80	10
Archivero	129	0	1	6	7	4	6	3	5	5	5	2	8	5	10	5	24	33
Música	545	0	19	30	60	65	62	55	39	18	28	19	20	16	41	20	10	43
Plástica	1396	1	16	70	110	127	160	114	138	83	75	37	45	43	115	68	128	66
Teatro	299	0	10	29	31	29	28	37	28	25	12	5	3	3	19	5	8	27
Cine	1195	0	53	112	159	140	139	118	91	70	61	36	25	18	41	22	13	97
FAC. DE PSICOLOGIA	7657	1	236	603	779	890	806	753	680	502	362	296	211	175	567	267	336	193
ESC. SUPERIOR DE LENGUAS	4087	2	223	447	565	441	383	337	294	306	189	139	129	83	172	142	190	45
Castellano	340	0	7	16	30	24	31	27	29	28	15	13	6	4	39	31	37	3
Inglés	3336	2	209	411	511	382	325	273	235	246	152	110	106	62	101	75	108	28
Francés	154	0	2	9	6	17	8	21	16	7	7	4	10	8	9	16	13	0
Italiano	131	0	2	9	4	8	8	6	8	7	3	8	6	6	14	10	20	12
Alemán	126	0	5	5	8	10	11	10	6	18	12	4	1	3	9	10	12	2




NUEVOS INSCRIPTOS SEGUN EDAD - Año 1999

AREAS	TOTAL	17	18	19	20	21	22	23	24	25	26	27	28	29	30-34	35-39	40 y +	S/E
Dependencias																		
TOTAL UNIVERSIDAD	18709	23	4342	5992	2442	1264	873	568	429	267	216	187	145	110	347	267	332	905
AREA CIENCIAS BASICAS	3198	5	744	1108	515	223	144	72	56	32	22	25	12	10	24	21	14	171
FAC. DE ARQUIT., URB. Y DISEÑO	820	0	210	305	151	60	33	14	12	4	3	4	3	1	4	3	4	9
FAC. DE CS. EXACTAS, FIS. Y NAT.	1026	4	213	328	168	54	34	24	17	15	6	4	4	3	11	2	6	133
FAC. DE CIENCIAS QUIMICAS	413	1	127	162	54	19	14	6	10	5	1	4	4	2	3	1	0	0
FAC. DE MATEM., AST. Y FISICA	472	0	84	135	86	54	39	16	9	6	9	11	1	3	3	12	4	0
FAC. DE CS. AGROPECUARIAS	467	0	110	178	56	36	24	12	8	2	3	2		1	3	3	0	29
AREA CIENCIAS SOCIALES	7278	6	1940	2481	814	437	298	206	132	84	71	62	46	40	93	64	66	438
FAC. DE DERECHO Y CS SOCIALE:	4196	5	994	1363	543	286	201	129	77	58	47	42	28	29	76	46	59	213
Abogacia	2500	3	628	806	286	156	100	68	40	28	29	21	19	16	50	29	35	186
Trabajo Social	446	1	85	114	78	39	35	21	11	3	9	6	2	6	12	7	9	8
Ciencias de la Información	1250	1	281	443	179	91	66	40	26	27	9	15	7	7	14	10	15	19
FAC. DE CIENCIAS ECONOMICAS	3082	1	946	1118	271	151	97	77	55	26	24	20	18	11	17	18	7	225
AREA CIENCIAS MEDICAS	4873	9	1048	1585	676	345	270	150	124	72	58	50	55	29	121	85	123	73
FAC. DE CIENCIAS MEDICAS	4023	6	816	1221	584	308	231	136	107	65	53	41	50	26	115	83	121	60
Medicina	1462	4	401	612	247	73	39	16	15	3	9	7	6		7	5	3	15
Tecnología Médica	580	0	56	116	94	80	52	42	35	19	14	10	14	3	11	11	5	18
Kinesiología y Fisioterapia	918	1	205	283	140	76	72	39	31	16	7	5	6	2	10	8	3	14
Fonoaudiología	358	1	53	91	48	44	32	16	11	9	6	5	10	6	15	7	3	1
Enfermería	479	0	23	27	34	25	29	17	14	16	16	14	12	14	71	50	107	10
Nutrición	226	0	78	92	21	10	7	6	1	2	1	0	2	1	1	2	0	2
FAC. DE ODONTOLOGIA	850	3	232	364	92	37	39	14	17	7	5	9	5	3	6	2	2	13

continúa

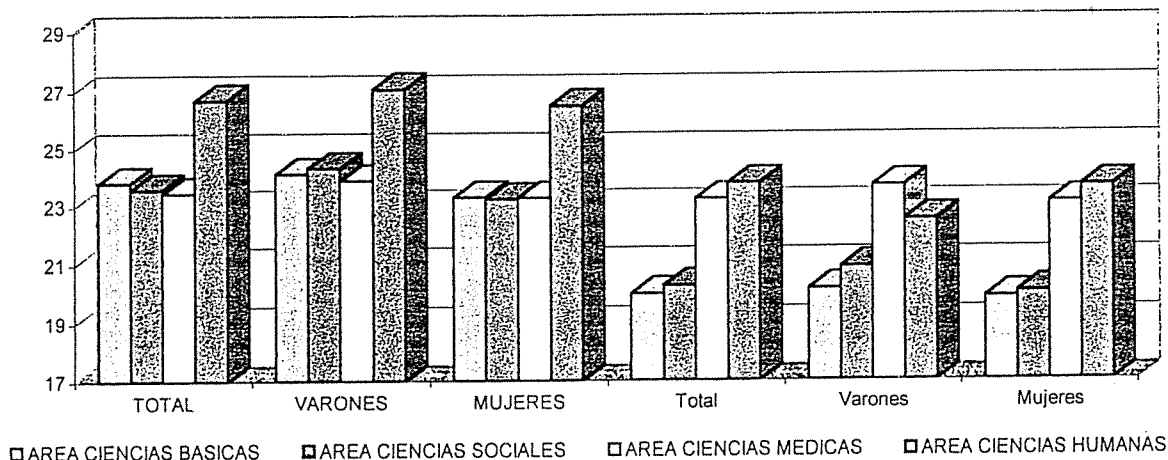
AREAS	Dependencias	TOTAL	17	18	19	20	21	22	23	24	25	26	27	28	29	30-34	35-39	40 y +	S/E
AREA CIENCIAS HUMANAS		3360	3	610	818	437	259	161	140	117	79	65	50	32	31	109	97	129	223
FAC. DE FILOSOFIA Y HUMANID.		1386	0	157	250	178	120	78	55	65	36	34	26	20	14	54	58	64	177
Filosofía		102	0	8	17	11	4	5	1	8	3	2	4	3	0	5	4	13	14
Letras		147	0	16	22	21	14	8	6	8	6	6	2	1	0	3	7	6	21
Historia		154	0	23	28	22	10	11	4	7	4	4	4	2	0	10	3	4	18
Cs. de la Educación		112	0	7	12	8	4	8	8	4	5	5	2	1	1	8	17	14	8
Bibliotecología		71	0	4	6	8	3	4	2	3	2	3	4	2	2	10	7	9	4
Archivero		48	0	1	5	6	1	3	1	3	3	3	1	3	4	4	1	5	4
Música		119	0	19	25	24	15	2	5	5	3	2	2	2	3	1	2	0	9
Plástica		237	0	16	52	22	25	19	12	15	5	5	5	4	4	6	13	8	26
Teatro		80	0	10	20	8	8	5	3	3	0	0	0	0	0	1	3	3	16
Cine		316	0	53	63	48	36	13	13	9	5	4	2	4	0	6	1	2	57
FAC. DE PSICOLOGIA		1127	1	234	343	139	90	48	35	39	21	18	14	4	11	29	19	43	39
ESC. SUPERIOR DE LENGUAS		847	2	219	225	120	49	35	50	13	22	13	10	8	6	26	20	22	7
Castellano		84	0	7	12	15	6	3	14	0	1	3	0	1	0	8	7	7	0
Inglés		701	2	205	201	99	40	29	33	11	15	10	8	4	6	15	6	11	6
Francés		15	0	0	3	1	2	0	0	0	0	0	0	0	0	1	5	3	0
Italiano		26	0	2	5	4	1	3	1	2	3	0	1	3	0	0	0	1	0
Alemán		21	0	5	4	1	0	0	2	0	3	0	1	0	0	2	2	0	1



ALUMNOS SEGUN SU EDAD PROMEDIO Y SEXO - Año 1999

AREAS Dependencias	ALUMNOS			NUEVOS INSCRIPTOS		
	Total	Varones	Mujeres	Total	Varones	Mujeres
TOTAL UNIVERSIDAD	24,4	24,7	24,2	20,9	20,8	20,9
FAC. DE ARQUIT., URB. Y DISEÑO	24,3	24,8	23,6	19,7	20,2	19,2
FAC. DE CS. EXACTAS, FIS. Y NAT.	25,1	25,7	23,7	20,0	20,3	19,6
FAC. DE CIENCIAS QUIMICAS	24,2	24,7	24,0	19,6	19,9	19,5
FAC. DE MATEM., AST. Y FISICA	22,4	22,4	22,3	20,9	20,6	21,2
FAC. DE CS. AGROPECUARIAS	23,1	23,1	22,9	19,7	19,7	19,8
FAC. DE DERECHO Y CS SOCIALES	23,9	24,9	23,6	20,8	21,8	20,6
<i>Abogacía</i>	25,5	25,9	25,2	20,6	20,9	20,4
<i>Trabajo Social</i>	23,5	25,6	23,3	21,4	23,7	21,1
<i>Ciencias de la Información</i>	22,7	23,2	22,4	20,5	20,9	20,2
FAC. DE CIENCIAS ECONOMICAS	23,2	23,7	22,8	19,7	20,0	19,5
FAC. DE CIENCIAS MEDICAS	24,9	25,5	24,8	26,8	27,3	26,7
<i>Medicina</i>	24,1	24,5	23,9	19,5	19,8	19,3
<i>Tecnología Médica</i>	23,9	24,6	23,5	21,8	22,3	21,6
<i>Kinesiología y Fisioterapia</i>	22,5	23,0	22,2	20,3	20,9	20,0
<i>Fonoaudiología</i>	23,2	25,7	23,1	21,7	25,7	21,5
<i>Enfermería</i>	33,6	31,2	34,0	31,0	27,8	31,6
<i>Nutrición</i>	22,4	23,9	22,3	19,5	20,3	19,5
FAC. DE ODONTOLOGIA	21,9	22,3	21,7	19,7	20,0	19,5
FAC. DE FILOSOFIA Y HUMANID.	27,4	27,5	27,2	24,5	24,9	24,1
<i>Filosofía</i>	28,0	28,6	27,2	26,7	26,8	26,6
<i>Letras</i>	26,4	26,6	26,4	23,7	25,1	23,0
<i>Historia</i>	26,3	26,8	26,0	22,7	23,9	21,5
<i>Cs. de la Educación</i>	30,2	30,7	30,1	28,4	28,2	28,5
<i>Bibilotecología</i>	33,5	30,1	33,9	28,4	27,5	28,6
<i>Archivero</i>	31,0	33,0	30,2	27,0	28,2	26,6
<i>Música</i>	24,6	24,4	24,9	21,1	20,9	21,3
<i>Plástica</i>	26,9	26,8	26,9	23,7	24,4	23,5
<i>Teatro</i>	24,0	25,0	23,6	22,2	22,9	22,0
<i>Cine</i>	23,1	23,5	22,6	20,7	21,6	19,8
FAC. DE PSICOLOGIA	25,0	26,4	24,6	21,7	23,5	21,3
ESC. SUPERIOR DE LENGUAS	27,7	27,3	27,7	25,2	19,1	25,5
<i>Castellano</i>	28,0	28,6	27,9	25,3	23,8	25,6
<i>Inglés</i>	23,5	25,4	23,3	20,7	22,8	20,4
<i>Francés</i>	27,6	25,2	27,8	30,9	22,7	32,9
<i>Italiano</i>	31,4	30,4	31,5	23,2		23,2
<i>Alemán</i>	27,8	26,7	28,0	25,8	26,2	25,6

Nota: para el calculo de la edad promedio fueron descartados los casos mayores de 70 años y menores de 15 años (6167 casos).



TOTAL DE ALUMNOS SEGUN ESTADO CIVIL Y SEXO - Año 1999

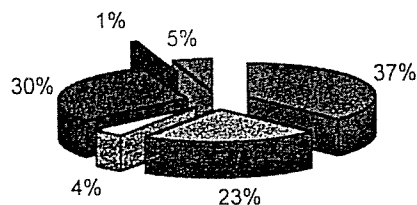
AREAS	TOTAL		SOLTERO		CASADO		VIUDO O SEPARADO		SIN ESPECIFICAR					
	Total	Varones	Total	Varones	Total	Varones	Total	Varones	Total	Varones				
TOTAL UNIVERSIDAD	108306	44306	64000	38963	55523	10255	4010	6245	1374	367	1007	2191	966	1225
AREA CIENCIAS BASICAS	21052	12212	8840	10806	7822	1655	949	706	116	60	56	653	397	256
FAC. DE ARQUIT., URB. Y DISEÑO	8285	4727	3558	4133	3122	544	313	231	51	30	21	435	251	184
FAC. DE CS. EXACTAS, FIS. Y NAT.	5644	4122	1522	3575	1378	566	460	106	31	19	12	94	68	26
FAC. DE CIENCIAS QUIMICAS	3856	1132	2724	1036	2386	397	88	309	25	4	21	12	4	8
FAC. DE MATEM., AST. Y FISICA	1003	574	429	547	397	51	24	27	2	2	0	6	1	5
FAC. DE CS. AGROPECUARIAS	2264	1657	607	1515	539	97	64	33	7	5	2	106	73	33
AREA CIENCIAS SOCIALES	41251	18094	23157	15558	20033	4129	1950	2179	511	169	342	1020	417	603
FAC. DE DERECHO Y CS SOCIALES	25443	10544	14899	9008	12881	2818	1273	1545	407	123	284	329	140	189
Abogacia	18955	8476	10479	7037	8736	2570	1215	1355	350	111	239	262	113	149
Trabajo Social	1602	131	1471	117	1293	133	10	123	29	1	28	30	3	27
Ciencias de la Información	4886	1937	2949	1854	2852	115	48	67	28	11	17	37	24	13
FAC. DE CIENCIAS ECONOMICAS	15808	7550	8258	6550	7152	1311	677	634	104	46	58	691	277	414
AREA CIENCIAS MEDICAS	27633	9865	17768	8942	15414	2516	749	1767	347	59	288	414	115	299
FAC. DE CIENCIAS MEDICAS	23155	8158	14997	7312	12802	2303	677	1626	324	54	270	414	115	299
Medicina	11976	5545	6431	5019	5768	955	432	523	77	34	43	157	60	97
Tecnología Médica	1998	667	1331	1786	601	155	45	110	27	4	23	30	17	13
Kinesiología y Fisioterapia	4383	1493	2890	1382	2642	268	78	190	24	8	16	67	25	42
Fonoaudiología	1231	41	1190	26	334	109	2	107	12	1	11	150	12	138
Enfermería	2126	319	1807	1169	975	764	117	647	184	7	177	9	1	8
Nutrición	1441	93	1348	90	1298	52	3	49	0	0	0	1	0	1
FAC. DE ODONTOLOGIA	4478	1707	2771	1630	2612	213	72	141	23	5	18	0	0	0
AREA CIENCIAS HUMANAS	18370	4135	14235	3657	12254	1955	362	1593	400	79	321	104	37	67
FAC. DE FILOSOFIA Y HUMANID.	6626	2382	4244	2103	3391	894	214	680	166	44	122	72	21	51
Filosofía	486	270	216	225	176	64	33	31	19	11	8	2	1	1
Letras	765	223	542	200	457	90	18	72	17	4	13	1	1	0
Historia	934	352	582	302	474	132	39	93	22	8	14	4	3	1
Cs. de la Educación	579	77	502	53	322	181	23	158	20	1	19	3	0	3
Bibliotecología	298	38	260	159	22	91	10	81	16	0	16	32	0	26
Archivero	129	34	95	18	61	37	14	23	8	2	6	5	0	5
Música	545	313	232	497	214	40	25	15	3	2	1	5	3	2
Plástica	1396	301	1095	261	864	219	29	190	40	9	31	12	2	10
Teatro	299	81	218	80	200	7	1	6	10	0	10	2	0	2
Cine	1195	693	502	659	486	33	22	11	11	7	4	6	5	1
FAC. DE PSICOLOGIA	7657	1336	6321	1164	5554	743	126	617	170	31	139	26	15	11
ESC. SUPERIOR DE LENGUAS	4087	417	3670	390	3309	318	22	296	64	4	60	6	1	5
Castellano	340	37	303	33	230	65	2	63	12	2	10	0	0	0
Inglés	3336	343	2993	322	2794	174	18	156	41	2	39	5	1	4
Francés	154	15	139	15	114	22	0	22	3	0	3	0	0	0
Italiano	131	5	126	88	83	38	0	38	4	0	4	1	0	1
Alemán	126	17	109	15	88	19	2	17	4	0	4	0	0	0

NUEVOS INSCRIPTOS SEGUN ESTADO CIVIL Y SEXO - Año 1999

ÁREAS	Total		VIUDO O SEPARADO		SIN ESPECIFICAR			
	Varones	Mujeres	Total	Varones	Mujeres	Total	Varones	Mujeres
TOTAL UNIVERSIDAD	18709	7305	11404	162	43	119	1406	833
AREA CIENCIAS BASICAS	3198	1858	1340	7	5	2	172	50
FAC. DE ARQUIT., URB. Y DISEÑO	820	424	396	3	2	1	6	5
FAC. DE CS. EXACTAS, FIS. Y NAT.	1026	714	312	3	2	1	60	15
FAC. DE CIENCIAS QUIMICAS	413	119	294	0	0	0	0	0
FAC. DE MATEM., AST. Y FISICA	472	267	205	0	0	0	2	2
FAC. DE CS. AGROPECUARIAS	467	334	133	1	1	0	104	32
AREA CIENCIAS SOCIALES	7278	3010	4268	39	12	27	933	554
FAC. DE DERECHO Y CS SOCIALES	4196	1681	2515	29	7	22	259	110
Abogacía	2500	1122	1378	16	5	11	252	143
Trabajo Social	446	47	399	7	1	6	5	0
Ciencias de la Información	1250	512	738	6	1	5	2	1
FAC. DE CIENCIAS ECONOMICAS	3082	1329	1753	10	5	5	674	405
AREA CIENCIAS MEDICAS	4873	1563	3310	61	11	50	222	176
FAC. DE CIENCIAS MEDICAS	4023	1254	2769	58	11	47	222	176
Medicina	1462	642	820	3	3	0	44	13
Tecnología Médica	580	181	399	8	2	6	20	12
Kinesiología y Fisioterapia	918	328	590	4	3	1	25	9
Fonoaudiología	358	20	338	4	1	3	126	11
Enfermería	479	75	404	39	2	37	6	1
Nutrición	226	8	218	0	0	0	1	0
FAC. DE ODONTOLOGIA	850	309	541	3	0	3	0	0
AREA CIENCIAS HUMANAS	3360	874	2486	55	15	40	79	26
FAC. DE FILOSOFIA Y HUMANID.	1386	560	826	28	7	21	59	15
Filosofía	102	56	46	6	2	4	2	1
Letras	147	53	94	3	0	3	1	1
Historia	154	76	78	3	2	1	2	1
Cs. de la Educación	112	14	98	4	1	3	2	0
Bibliotecología	71	14	57	2	0	2	29	5
Archivero	48	12	36	2	2	0	3	0
Música	119	76	43	1	0	1	4	3
Plástica	237	62	175	5	0	5	12	2
Teatro	80	19	61	2	0	2	1	0
Cine	316	178	138	3	0	0	3	1
FAC. DE PSICOLOGIA	1127	205	922	17	7	10	20	11
ESC. SUPERIOR DE LENGUAS	847	109	738	10	1	9	0	0
Castellano	84	12	72	2	1	1	0	0
Inglés	701	89	612	6	0	6	0	0
Francés	15	3	12	0	0	0	0	0
Italiano	26	0	26	1	0	1	0	0
Alemán	21	5	16	4	0	1	0	0

TOTAL DE ALUMNOS SEGÚN LUGAR DE PROCEDENCIA - Año 1999

Dependencias	TOTAL DE ALUMNOS	Total Resid. en Argentina	Total Cordoba	CORDOBA			Total Otras Pcias.	S/E	Total Extranj.	Sin Especific
				Capital	Interior	Sin especific				
TOTAL DE LA UNIVERSIDAD	108.306	102.507	69.880	40.751	24.603	4.526	32.599	28	853	4.946
AREAS CIENCIAS BASICAS	21.052	20.583	14612	8798	5511	303	5962	9	178	291
Fac. de Arquitectura, Urb. y Diseño	8.285	8.200	5.950	3.795	2.068	87	2.250	0	61	24
Fac. de Cs. Exactas, Fis. y Nat.	5.644	5.351	3.597	2.177	1.361	59	1.751	3	65	228
Fac. de Cs. Químicas	3.856	3.829	2.504	1.375	1.124	5	1.325	0	27	0
Fac. de Mat., Astr. y Física	1.003	994	768	520	242	6	226	0	6	3
Fac. de Agronomía	2.264	2.209	1.793	931	716	146	410	6	19	36
AREA CIENCIAS SOCIALES	41.251	39.255	28.931	17.707	10.497	727	10.324	0	153	1.843
Fac. de Derecho y Cs. Sociales	25.443	23.838	16.603	9.993	6.005	605	7.235	0	106	1.499
<i>Abogacía</i>	18.955	17.449	11.727	6.757	4.499	471	5.722	0	61	1.445
<i>Trabajo Social</i>	1.602	1.572	1.291	698	580	13	281	0	5	25
<i>Cs. De la Información</i>	4.886	4.817	3.585	2.538	926	121	1.232	0	40	29
Fac. de Cs. Económicas	15.808	15.417	12.328	7.714	4.492	122	3.089	0	47	344
AREA CIENCIAS MEDICAS	27.633	25.174	13.250	5.542	4.677	3.031	11.919	5	362	2.097
Fac. de Ciencias Médicas	23.155	20.704	10.628	5.542	4.346	740	10.076	0	362	2.089
<i>Medicina</i>	11.976	11.160	5.016	2.627	2.058	331	6.144	0	284	532
<i>Tec. Médica</i>	1.998	1.942	1.164	544	535	85	778	0	16	40
<i>Kinesiología y Fisioterapia</i>	4.383	3.075	1.558	665	646	247	1.517	0	12	1.296
<i>Fonoaudiología</i>	1.231	1.113	713	389	279	45	400	0	3	115
<i>Enfermería</i>	2.126	1.976	1.339	931	379	29	637	0	46	104
<i>Nutrición</i>	1.441	1.438	838	386	449	3	600	0	1	2
Fac. de Odontología	4.478	4.470	2.622	0	331	2.291	1.843	5	0	8
AREA CIENCIA HUMANAS	18.370	17.495	13.087	8.704	3.918	465	4.394	14	160	715
Fac. de Filosofía y Cs. Humanas	6.626	6.139	4.807	3.377	1.253	177	1.319	13	62	425
<i>Filosofía</i>	486	457	366	261	80	25	91	0	3	26
<i>Letras</i>	765	718	585	427	136	22	133	0	8	39
<i>Historia</i>	934	875	744	548	174	22	131	0	8	51
<i>Cs. De la Educación</i>	579	559	460	336	101	23	99	0	4	16
<i>Bibliotecología</i>	298	268	229	166	49	14	38	1	3	27
<i>Archiveros</i>	129	87	77	51	21	5	10	0	2	40
<i>Música</i>	545	500	371	247	113	11	126	3	2	43
<i>Plástica</i>	1.396	1.318	1.033	754	256	23	276	9	9	69
<i>Teatro</i>	299	268	199	130	61	8	69	0	5	26
<i>Cine</i>	1.195	1.089	743	457	262	24	346	0	18	88
Fac. de Psicología	7.657	7.324	5.322	3.478	1.567	277	2.002	0	47	286
Esc. Superior de Lenguas	4.087	4.032	2.958	1.849	1.098	11	1.073	1	51	4
<i>Castellano</i>	340	334	300	201	98	1	33	1	5	1
<i>Inglés</i>	3.336	3.299	2.359	1.425	924	10	940	0	34	3
<i>Francés</i>	154	153	118	85	33	0	35	0	1	0
<i>Italiano</i>	131	126	98	78	20	0	28	0	5	0
<i>Alemán</i>	126	120	83	60	23	0	37	0	6	0

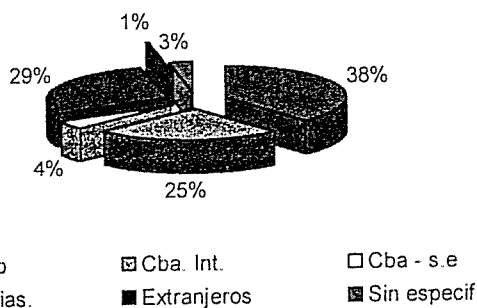


Cba. Cap
 Cba. Int.
 Cba - s.e

Otras pcias.
 Extranjeros
 Sin especific

NUEVOS INSCRIPTOS SEGÚN LUGAR DE PROCEDENCIA - Año 1999

Dependencias	TOTAL DE ALUMNOS	Total Resid. en Argentina	Total Cordoba	CORDOBA			Total Otras Pcias.	S/E	Total Extranj.	Sin Especific
				Capital	Interior	Sin especific				
TOTAL DE LA UNIVERSIDAD	18.709	18.032	12.684	7.237	4.620	827	5.339	9	118	559
AREAS CIENCIAS BASICAS	3.198	3.022	2336	1395	917	24	682	4	15	161
Fac. de Arquitectura, Urb. y Diseño	820	815	633	417	213	3	182	0	4	1
Fac. de Cs. Exactas, Fis. y Nat.	1.026	885	670	401	252	17	213	2	5	136
Fac. de Cs. Químicas	413	413	300	167	131	2	113	0	0	0
Fac. de Mat., Astr. y Física	472	472	374	237	135	2	98	0	0	0
Fac. de Agronomía	467	437	359	173	186	0	76	2	6	24
AREA CIENCIAS SOCIALES	7.278	7.074	5.360	3.266	1.970	124	1.714	0	32	172
Fac. de Derecho y Cs. Sociales	4.196	4.012	2.930	1.771	1.089	70	1.082	0	20	164
<i>Abogacía</i>	2.500	2.323	1.637	893	681	63	686	0	13	164
<i>Trabajo Social</i>	446	445	369	203	163	3	76	0	1	0
<i>Cs. De la Información</i>	1.250	1.244	924	675	245	4	320	0	6	0
Fac. de Cs. Económicas	3.082	3.062	2.430	1.495	881	54	632	0	12	8
AREA CIENCIAS MEDICAS	4.873	4.798	2.669	1.086	970	613	2.124	5	32	43
Fac. de Ciencias Médicas	4.023	3.948	2.231	1.086	885	260	1.717	0	32	43
<i>Medicina</i>	1.462	1.436	699	239	238	222	737	0	17	9
<i>Tec. Médica</i>	580	566	362	184	170	8	204	0	1	13
<i>Kinesiología y Fisioterapia</i>	918	907	449	211	222	16	458	0	1	10
<i>Fonoaudiología</i>	358	354	234	138	82	14	120	0	1	3
<i>Enfermería</i>	479	460	362	258	104	0	98	0	12	7
<i>Nutrición</i>	226	225	125	56	69	0	100	0	0	1
Fac. de Odontología	850	850	438	0	85	353	407	5	0	0
AREA CIENCIA HUMANAS	3.360	3.138	2.319	1.490	763	66	819	0	39	183
Fac. de Filosofía y Cs. Humanas	1.386	1.208	912	635	247	30	296	0	10	168
<i>Filosofía</i>	102	93	74	55	14	5	19	0	1	8
<i>Letras</i>	147	127	97	62	32	3	30	0	1	19
<i>Historia</i>	154	139	109	79	28	2	30	0	0	15
<i>Cs. De la Educación</i>	112	107	81	54	25	2	26	0	0	5
<i>Bibliotecología</i>	71	66	53	35	15	3	13	0	0	5
<i>Archiveros</i>	48	36	31	20	10	1	5	0	1	11
<i>Musica</i>	119	106	85	64	20	1	21	0	0	13
<i>Plástica</i>	237	214	160	114	38	8	54	0	1	22
<i>Teatro</i>	80	62	50	36	13	1	12	0	2	16
<i>Cine</i>	316	258	172	116	52	4	86	0	4	54
Fac. de Psicología	1.127	1.105	790	469	296	25	315	0	7	15
Esc. Superior de Lenguas	847	825	617	386	220	11	208	0	22	0
<i>Castellano</i>	84	83	81	53	28	0	2	0	1	0
<i>Inglés</i>	701	684	495	304	181	10	189	0	17	0
<i>Francés</i>	15	15	11	9	2	0	4	0	0	0
<i>Italiano</i>	26	25	18	13	4	1	7	0	1	0
<i>Alemán</i>	21	18	12	7	5	0	6	0	3	0



TOTAL DE ALUMNOS SEGÚN NACIONALIDAD - Año 1999

AREAS	TOTAL	Arg. Nativo	Arg. p/opción	Arg. Naturaliz.	Extran-jero	Sin Especific
TOTAL UNIVERSIDAD	108306	102882	92	98	970	4264
AREA CIENCIAS BASICAS	21052	20794	29	17	156	56
FAC. DE ARQUIT., URB. Y DISEÑO	8285	8198	10	5	64	8
FAC. DE CS. EXACTAS, FIS. Y NAT.	5644	5587	1	8	48	0
FAC. DE CIENCIAS QUIMICAS	3856	3817	12	1	25	1
FAC. DE MATEM., AST. Y FISICA	1003	979	4	2	12	6
FAC. DE CS. AGROPECUARIAS	2264	2213	2	1	7	41
AREA CIENCIAS SOCIALES	41251	39693	25	29	182	1322
FAC. DE DERECHO Y CS SOCIALES	25443	24245	14	13	85	1086
<i>Abogacía</i>	18955	17868	7	7	52	1021
<i>Trabajo Social</i>	1602	1575	2	2	8	15
<i>Ciencias de la Información</i>	4886	4802	5	4	25	50
FAC. DE CIENCIAS ECONOMICAS	15808	15448	11	16	97	236
AREA CIENCIAS MEDICAS	27633	24659	20	36	376	2542
FAC. DE CIENCIAS MEDICAS	23155	20758	15	30	348	2004
<i>Medicina</i>	11976	11159	10	10	280	517
<i>Tecnología Médica</i>	1998	1949	0	2	6	41
<i>Kinesiología y Fisioterapia</i>	4383	3087	2	3	14	1277
<i>Fonoaudiología</i>	1231	1127	1	2	2	99
<i>Enfermería</i>	2126	2005	2	13	38	68
<i>Nutrición</i>	1441	1431	0	0	8	2
FAC. DE ODONTOLOGIA	4478	3901	5	6	28	538
AREA CIENCIAS HUMANAS	18370	17736	18	16	256	344
FAC. DE FILOSOFIA Y HUMANID.	6626	6252	8	7	78	281
<i>Filosoffa</i>	486	470	0	0	4	12
<i>Letras</i>	765	728	0	2	14	21
<i>Historia</i>	934	906	3	0	5	20
<i>Cs. de la Educación</i>	579	563	0	0	8	8
<i>Bibilotecología</i>	298	290	1	1	2	4
<i>Archivero</i>	129	95	0	2	1	31
<i>Música</i>	545	512	2	0	2	29
<i>Plástica</i>	1396	1330	0	1	12	53
<i>Teatro</i>	299	268	0	0	5	26
<i>Cine</i>	1195	1090	2	1	25	77
FAC. DE PSICOLOGIA	7657	7473	5	5	115	59
ESC. SUPERIOR DE LENGUAS	4087	4011	5	4	63	4
<i>Castellano</i>	340	335	0	0	5	0
<i>Inglés</i>	3336	3290	4	4	34	4
<i>Francés</i>	154	149	1	0	4	0
<i>Italiano</i>	131	122	0	0	9	0
<i>Alemán</i>	126	115	0	0	11	0

NUEVOS INSCRIPTOS SEGÚN NACIONALIDAD - Año 1999

AREAS Dependencias	TOTAL	Arg. Nativo	Arg. p/opción	Arg. Naturaliz.	Extran- jero	Sin Especif
TOTAL UNIVERSIDAD	18709	18155	13	13	131	397
AREA CIENCIAS BASICAS	3198	3150	2	2	23	21
FAC. DE ARQUIT., URB. Y DISEÑO	820	815	0	0	3	2
FAC. DE CS. EXACTAS, FIS. Y NAT	1026	1011	0	2	13	0
FAC. DE CIENCIAS QUIMICAS	413	409	1	0	3	0
FAC. DE MATEM., AST. Y FISICA	472	467	1	0	4	0
FAC. DE CS. AGROPECUARIAS	467	448	0	0	0	19
AREA CIENCIAS SOCIALES	7278	7069	4	3	35	167
FAC. DE DERECHO Y CS SOCIALE	4196	4010	4	1	16	165
<i>Abogacía</i>	2500	2326	2	0	9	163
<i>Trabajo Social</i>	446	443	0	0	3	0
<i>Ciencias de la Información</i>	1250	1241	2	1	4	2
FAC. DE CIENCIAS ECONOMICAS	3082	3059	0	2	19	2
AREA CIENCIAS MEDICAS	4873	4792	3	6	28	44
FAC. DE CIENCIAS MEDICAS	4023	3951	2	4	22	44
<i>Medicina</i>	1462	1437	1	2	8	14
<i>Tecnología Médica</i>	580	568	0	0	0	12
<i>Kinesiología y Fisioterapia</i>	918	906	0	1	5	6
<i>Fonoaudiología</i>	358	357	0	0	1	0
<i>Enfermería</i>	479	459	1	1	7	11
<i>Nutrición</i>	226	224	0	0	1	1
FAC. DE ODONTOLOGIA	850	841	1	2	6	0
AREA CIENCIAS HUMANAS	3360	3144	4	2	45	165
FAC. DE FILOSOFIA Y HUMANID.	1386	1225	0	2	11	148
<i>Filosofía</i>	102	93	0	0	0	9
<i>Letras</i>	147	127	0	0	0	20
<i>Historia</i>	154	139	0	0	0	15
<i>Cs. de la Educación</i>	112	107	0	0	0	5
<i>Bibliotecología</i>	71	68	0	0	1	2
<i>Archivero</i>	48	44	0	1	0	3
<i>Música</i>	119	111	0	0	1	7
<i>Plástica</i>	237	215	0	1	0	21
<i>Teatro</i>	80	62	0	0	1	17
<i>Cine</i>	316	259	0	0	8	49
FAC. DE PSICOLOGIA	1127	1097	2	0	11	17
ESC. SUPERIOR DE LENGUAS	847	822	2	0	23	0
<i>Castellano</i>	84	83	0	0	1	0
<i>Inglés</i>	701	683	2	0	16	0
<i>Francés</i>	15	13	0	0	2	0
<i>Italiano</i>	26	25	0	0	1	0
<i>Alemán</i>	21	18	0	0	3	0

TOTAL DE ALUMNOS SEGUN PAIS DE NACIMIENTO - Año 1999

AREAS	TOTAL	Argentina	Uruguay	Brasil	Paraguay	Bolivia	Chile	Perú	Otros Amer	Europa	Asia	Oceania	S/E
Dependencias													
TOTAL UNIVERSIDAD	108306	102365	46	75	67	165	131	325	189	175	41	7	4720
AREA CIENCIAS BASICAS	21052	20541	7	10	16	57	19	46	41	34	13	2	266
FAC. DE ARQUIT., URB. Y DISEÑO	8285	8193	4	5	4	14	12	11	17	13	7	0	5
FAC. DE CS. EXACTAS, FIS. Y NAT.	5644	5333	2	2	7	24	4	16	15	15	4	2	220
FAC. DE CIENCIAS QUIMICAS	3856	3819	0	1	3	11	1	11	6	1	2	0	1
FAC. DE MATEM., AST. Y FISICA	1003	980	0	2	2	2	0	8	2	2	0	0	5
FAC. DE CS. AGROPECUARIAS	2264	2216	1	0	0	6	2	0	1	3	0	0	35
AREA CIENCIAS SOCIALES	41251	39537	14	15	6	42	25	53	56	59	11	0	1433
FAC. DE DERECHO Y CS SOCIALES	25443	24089	11	11	3	28	21	29	39	26	6	0	1180
<i>Abogacía</i>	18955	17712	8	6	0	15	14	20	27	10	4		1139
<i>Trabajo Social</i>	1602	1576	1	0	1	2	4	0	1	2	0		15
<i>Ciencias de la Información</i>	4886	4801	2	5	2	11	3	9	11	14	2		26
FAC. DE CIENCIAS ECONOMICAS	15808	15448	3	4	3	14	4	24	17	33	5		253
AREA CIENCIAS MEDICAS	27633	24653	12	28	36	53	52	199	49	27	11	2	2511
FAC. DE CIENCIAS MEDICAS	23155	20747	12	24	33	49	50	187	46	23	7	2	1975
<i>Medicina</i>	11976	11155	8	22	29	23	22	154	42	16	5	1	499
<i>Tecnología Médica</i>	1998	1951	0	0	0	3	5	9	0	0	0	0	30
<i>Kinesiología y Fisioterapia</i>	4383	3085	0	0	1	5	7	2	3	2	2	1	1275
<i>Fonoaudiología</i>	1231	1118	2	1	0	0	1	0	1	0	0	0	108
<i>Enfermería</i>	2126	2007	2	0	2	17	14	22	0	1	0	0	61
<i>Nutrición</i>	1441	1431	0	1	1	1	1	0	0	4	0	0	2
FAC. DE ODONTOLOGIA	4478	3906	0	4	3	4	2	12	3	4	4	0	536
AREA CIENCIAS HUMANAS	18370	17634	13	22	9	13	35	27	43	55	6	3	510
FAC. DE FILOSOFIA Y HUMANID.	6626	6205	5	11	2	10	9	9	17	20	1	0	337
<i>Filosofía</i>	486	460	0	0	0	0	0	1	0	1	0	0	24
<i>Letras</i>	765	723	3	2	0	0	0	3	1	2	0	0	31
<i>Historia</i>	934	889	0	1	0	2	0	0	3	3	0	0	36
<i>Cs. de la Educación</i>	579	566	0	0	0	1	1	1	0	0	0	0	10
<i>Bibliotecología</i>	298	289	1	0	1	1	1	0	0	0	0	0	5
<i>Archivero</i>	129	95	0	0	0	1	0	0	1	1	0	0	31
<i>Música</i>	545	506	0	1	0	2	0	0	1	0	0	0	35
<i>Plástica</i>	1396	1317	0	3	0	1	3	0	3	3	1	0	65
<i>Teatro</i>	299	267	1	1	0	0	1	0	2	1	0	0	26
<i>Cine</i>	1195	1093	0	3	1	2	3	4	6	9	0	0	74
FAC. DE PSICOLOGIA	7657	7417	4	6	3	3	13	12	16	9	3	1	170
ESC. SUPERIOR DE LENGUAS	4087	4012	4	5	4	0	13	6	10	26	2	2	3
<i>Castellano</i>	340	335	1	1	0	0	0	0	0	1	2	0	0
<i>Inglés</i>	3336	3291	2	4	4	0	5	6	10	10	0	1	3
<i>Francés</i>	154	150	0	0	0	0	0	0	0	3	0	1	0
<i>Italiano</i>	131	122	1	0	0	0	2	0	0	6	0	0	0
<i>Alemán</i>	126	114	0	0	0	0	6	0	0	6	0	0	0

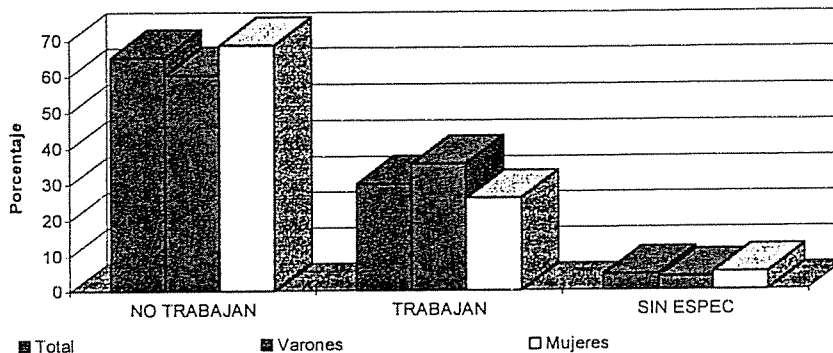
NUEVOS INSCRIPTOS SEGUN PAIS DE NACIMIENTO - Año 1999

AREAS													
Dependencias	TOTAL	Argentina	Uruguay	Brasil	Paraguay	Bolivia	Chile	Perú	Otros Amer	Europa	Asia	Oceania	S/E
TOTAL UNIVERSIDAD	18709	18038	8	19	18	17	24	21	32	33	5	2	492
AREA CIENCIAS BASICAS	3198	3030	0	2	2	4	2	5	5	2	2	1	143
FAC. DE ARQUIT., URB. Y DISEÑO	820	813	0	0	0	0	2	2	1	1	1	0	0
FAC. DE CS. EXACTAS, FIS. Y NAT.	1026	894	0	0	0	1	0	2	2	1	1	1	124
FAC. DE CIENCIAS QUIMICAS	413	408	0	1	0	2	0	0	2	0	0	0	0
FAC. DE MATEM., AST. Y FISICA	472	467	0	1	2	1	0	1	0	0	0	0	0
FAC. DE CS. AGROPECUARIAS	467	448	0	0	0	0	0	0	0	0	0	0	19
AREA CIENCIAS SOCIALES	7278	7069	2	4	3	6	6	3	12	14	1	0	158
FAC. DE DERECHO Y CS SOCIALES	4196	4010	0	3	2	4	5	0	9	7	0	0	156
<i>Abogacía</i>	2500	2326	0	2	0	3	3	0	6	4	0	0	156
<i>Trabajo Social</i>	446	443	0	0	0	0	2	0	0	1	0	0	0
<i>Ciencias de la Información</i>	1250	1241	0	1	2	1	0	0	3	2	0	0	0
FAC. DE CIENCIAS ECONOMICAS	3082	3059	2	1	1	2	1	3	3	7	1	0	2
AREA CIENCIAS MEDICAS	4873	4796	0	7	6	7	4	11	5	7	0	1	29
FAC. DE CIENCIAS MEDICAS	4023	3954	0	6	4	6	4	8	5	6	0	1	29
<i>Medicina</i>	1462	1440	0	6	3	1	1	1	3	3	0	1	3
<i>Tecnología Médica</i>	580	568	0	0	0	1	0	0	0	0	0	0	11
<i>Kinesiología y Fisioterapia</i>	918	904	0	0	0	1	3	0	1	1	0	0	8
<i>Fonoaudiología</i>	358	357	0	0	0	0	0	0	1	0	0	0	0
<i>Enfermería</i>	479	461	0	0	1	3	0	7	0	1	0	0	6
<i>Nutrición</i>	226	224	0	0	0	0	0	0	0	1	0	0	1
FAC. DE ODONTOLOGIA	850	842	0	1	2	1	0	3	0	1	0	0	0
AREA CIENCIAS HUMANAS	3360	3143	6	6	7	0	12	2	10	10	2	0	162
FAC. DE FILOSOFIA Y HUMANID.	1386	1222	1	3	1	0	1	2	3	5	1	0	147
<i>Filosofía</i>	102	93	0	0	0	0	0	1	0	0	0	0	8
<i>Letras</i>	147	126	0	0	0	0	0	1	0	0	0	0	20
<i>Historia</i>	154	139	0	0	0	0	0	0	0	0	0	0	15
<i>Cs. de la Educación</i>	112	106	0	0	0	0	0	0	0	0	0	0	6
<i>Bibliotecaología</i>	71	67	1	0	0	0	0	0	0	0	0	0	3
<i>Archivero</i>	48	44	0	0	0	0	0	0	1	0	0	0	3
<i>Música</i>	119	111	0	0	0	0	0	0	1	0	0	0	7
<i>Plástica</i>	237	215	0	1	0	0	0	0	0	0	1	0	20
<i>Teatro</i>	80	62	0	1	0	0	0	0	0	1	0	0	16
<i>Cine</i>	316	259	0	1	1	0	1	0	1	4	0	0	49
FAC. DE PSICOLOGIA	1127	1100	1	1	3	0	4	0	2	0	1	0	15
ESC. SUPERIOR DE LENGUAS	847	821	4	2	3	0	7	0	5	5	0	0	0
<i>Castellano</i>	84	83	1	0	0	0	0	0	0	0	0	0	0
<i>Inglés</i>	701	683	2	2	3	0	4	0	5	2	0	0	0
<i>Francés</i>	15	13	0	0	0	0	0	0	0	2	0	0	0
<i>Italiano</i>	26	25	1	0	0	0	0	0	0	0	0	0	0
<i>Alemán</i>	21	17	0	0	0	0	3	0	0	1	0	0	0

TOTAL DE ALUMNOS SEGUN SITUACION DE TRABAJO Y SEXO - Año 1999

AREAS Dependencias	TOTAL ALUMNOS			NO TRABAJAN			TRABAJAN			SIN ESPEC		
	Total	Var	Muj	Total	Var	Muj	Total	Var	Muj	Total	Var	Muj
TOTAL UNIVERSIDAD	108306	44306	64000	70726	26745	43981	32567	15860	16707	5013	1701	3312
AREA CIENCIAS BASICAS	21052	12212	8840	11473	6904	4569	6201	4214	1987	3378	1094	2284
FAC. DE ARQUIT., URB. Y DISEÑO	8285	4727	3558	5250	2652	2598	2592	1820	772	443	255	188
FAC. DE CS. EXACTAS, FIS. Y NAT.	5644	4122	1522	3854	2667	1187	1684	1377	307	106	78	28
FAC. DE CIENCIAS QUIMICAS	3856	1132	2724	0	0	0	1055	389	666	2801	743	2058
FAC. DE MATEM., AST. Y FISICA	1003	574	429	737	413	324	258	157	101	8	4	4
FAC. DE CS. AGROPECUARIAS	2264	1657	607	1632	1172	460	612	471	141	20	14	6
AREA CIENCIAS SOCIALES	41251	18094	23157	25553	9990	15563	14664	7680	6984	1034	424	610
FAC. DE DERECHO Y CS SOC.	25443	10544	14899	15841	5736	10105	9265	4665	4600	337	143	194
<i>Abogacia</i>	18955	8476	10479	11267	4435	6832	7426	3928	3498	262	113	149
<i>Trabajo Social</i>	1602	131	1471	1012	53	959	560	75	485	30	3	27
<i>Ciencias de la Información</i>	4886	1937	2949	3562	1248	2314	1279	662	617	45	27	18
FAC. DE CIENCIAS ECONOMICAS	15808	7550	8258	9712	4254	5458	5399	3015	2384	697	281	416
AREA CIENCIAS MEDICAS	27633	9865	17768	21087	7369	13718	6062	2354	3708	484	142	342
FAC. DE CIENCIAS MEDICAS	23155	8158	14997	17211	5947	11264	5460	2069	3391	484	142	342
<i>Medicina</i>	11976	5545	6431	9861	4300	5561	1955	1184	771	160	61	99
<i>Tecnología Médica</i>	1998	667	1331	1405	403	1002	560	247	313	33	17	16
<i>Kinesiología y Fisioterapia</i>	4383	1493	2890	3306	1067	2239	949	375	574	128	51	77
<i>Fonoaudiología</i>	1231	41	1190	757	14	743	322	15	307	152	12	140
<i>Enfermería</i>	2126	319	1807	619	101	518	1498	217	1281	9	1	8
<i>Nutrición</i>	1441	93	1348	1263	62	1201	176	31	145	2	0	2
FAC. DE ODONTOLOGIA	4478	1707	2771	3876	1422	2454	602	285	317	0	0	0
AREA CIENCIAS HUMANAS	18370	4135	14235	12613	2482	10131	5640	1612	4028	117	41	76
FAC. DE FILOSOFIA Y HUMANID.	6626	2382	4244	4157	1459	2698	2389	900	1489	80	23	57
<i>Filosofía</i>	486	270	216	291	150	141	192	119	73	3	1	2
<i>Letras</i>	765	223	542	520	134	386	244	88	156	1	1	0
<i>Historia</i>	934	352	582	583	194	389	347	155	192	4	3	1
<i>Cs. de la Educación</i>	579	77	502	280	28	252	296	49	247	3	0	3
<i>Bibliotecología</i>	298	38	260	100	13	87	166	19	147	32	6	26
<i>Archivero</i>	129	34	95	59	8	51	66	26	40	4	0	4
<i>Música</i>	545	313	232	325	200	125	214	110	104	6	3	3
<i>Plástica</i>	1396	301	1095	933	200	733	446	97	349	17	4	13
<i>Teatro</i>	299	81	218	201	51	150	94	30	64	4	0	4
<i>Cine</i>	1195	693	502	865	481	384	324	207	117	6	5	1
FAC. DE PSICOLOGIA	7657	1336	6321	5468	749	4719	2162	572	1590	27	15	12
ESC. SUPERIOR DE LENGUAS	4087	417	3670	2988	274	2714	1089	140	949	10	3	7
<i>Castellano</i>	340	37	303	193	18	175	146	19	127	1	0	1
<i>Inglés</i>	3336	343	2993	2522	232	2290	806	108	698	8	3	5
<i>Francés</i>	154	15	139	109	11	98	45	4	41	0	0	0
<i>Italiano</i>	131	5	126	80	3	77	50	2	48	1	0	1
<i>Alemán</i>	126	17	109	84	10	74	42	7	35	0	0	0

GRAFICO DEL PORCENTAJE DE ALUMNOS SEGÚN SITUACIÓN DE TRABAJO Y SEXO



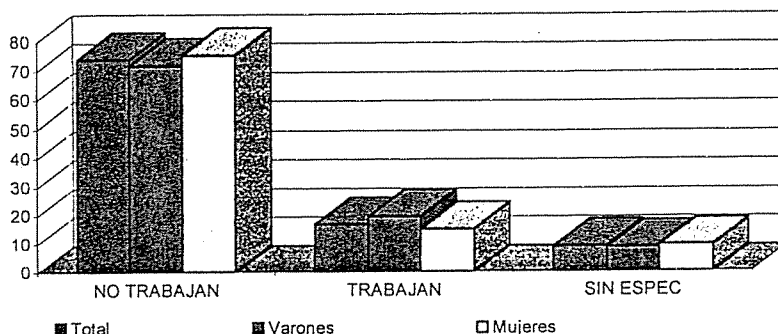
Porcentaje

	No Trab.	Trab.	S/E	Total
Total	65,3	30,1	4,6	100
Varones	60,4	35,8	3,8	100
Mujeres	68,7	26,1	5,2	100

NUEVOS INSCRIPTOS SEGUN RELACION DE TRABAJO CON LA CARRERA Y SEXO - Año 1999

AREAS Dependencias	TOTAL ALUMNOS			NO TRABAJAN			TRABAJAN			SIN ESPEC		
	Total	Var	Muj	Total	Var	Muj	Total	Var	Muj	Total	Var	Muj
TOTAL UNIVERSIDAD	18709	7305	11404	13833	5242	8591	3163	1431	1732	1713	632	1081
AREA CIENCIAS BASICAS	3198	1858	1340	2255	1351	904	470	330	140	473	177	296
FAC. DE ARQUIT., URB. Y DISEÑO	820	424	396	685	329	356	126	88	38	9	7	2
FAC. DE CS. EXACTAS, FIS. Y NAT.	1026	714	312	809	538	271	148	123	25	69	53	16
FAC. DE CIENCIAS QUIMICAS	413	119	294	0	0	0	43	18	25	370	101	269
FAC. DE MATEM., AST. Y FISICA	472	267	205	379	213	166	85	50	35	8	4	4
FAC. DE CS. AGROPECUARIAS	467	334	133	382	271	111	68	51	17	17	12	5
AREA CIENCIAS SOCIALES	7278	3010	4268	5224	2029	3195	1116	598	518	938	383	555
FAC. DE DERECHO Y CS SOC.	4196	1681	2515	3115	1142	1973	821	428	393	260	111	149
Abogacía	2500	1122	1378	1819	760	1059	429	253	176	252	109	143
Trabajo Social	446	47	399	340	24	316	101	23	78	5	0	5
Ciencias de la Información	1250	512	738	956	358	598	291	152	139	3	2	1
FAC. DE CIENCIAS ECONOMICAS	3082	1329	1753	2109	887	1222	295	170	125	678	272	406
AREA CIENCIAS MEDICAS	4873	1563	3310	3946	1299	2647	703	218	485	224	46	178
FAC. DE CIENCIAS MEDICAS	4023	1254	2769	3154	1015	2139	645	193	452	224	46	178
Medicina	1462	642	820	1352	589	763	66	40	26	44	13	31
Tecnología Médica	580	181	399	426	120	306	134	49	85	20	12	8
Kinesología y Fisioterapia	918	328	590	787	271	516	106	48	58	25	9	16
Fonoaudiología	358	20	338	181	3	178	50	6	44	127	11	116
Enfermería	479	75	404	190	25	165	283	49	234	6	1	5
Nutrición	226	8	218	218	7	211	6	1	5	2	0	2
FAC. DE ODONTOLOGIA	850	309	541	792	284	508	58	25	33	0	0	0
AREA CIENCIAS HUMANAS	3360	874	2486	2408	563	1845	874	285	589	78	26	52
FAC. DE FILOSOFIA Y HUMANID.	1386	560	826	926	370	556	402	175	227	58	15	43
Filosofía	102	56	46	64	33	31	36	22	14	2	1	1
Letras	147	53	94	97	30	67	49	22	27	1	1	0
Historia	154	76	78	106	44	62	46	31	15	2	1	1
Cs. de la Educación	112	14	98	51	7	44	59	7	52	2	0	2
Bibliotecología	71	14	57	30	5	25	13	4	9	28	5	23
Archivero	48	12	36	18	2	16	27	10	17	3	0	3
Música	119	76	43	88	59	29	27	14	13	4	3	1
Plástica	237	62	175	163	47	116	62	13	49	12	2	10
Teatro	80	19	61	60	12	48	19	7	12	1	0	1
Cine	316	178	138	249	131	118	64	45	19	3	2	1
FAC. DE PSICOLOGIA	1127	205	922	862	123	739	245	71	174	20	11	9
ESC. SUPERIOR DE LENGUAS	847	109	738	620	70	550	227	39	188	0	0	0
Castellano	84	12	72	42	6	36	42	6	36	0	0	0
Inglés	701	89	612	537	59	478	164	30	134	0	0	0
Francés	15	3	12	10	2	8	5	1	4	0	0	0
Italiano	26	0	26	16	0	16	10	0	10	0	0	0
Alemán	21	5	16	15	3	12	6	2	4	0	0	0

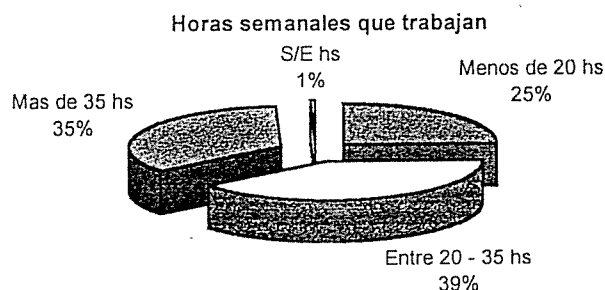
GRAFICO DEL PORCENTAJE DE NUEVOS INSCRIPTOS SEGUN SITUACION DE TRABAJO Y SEXO



Porcentaje				
	No Trab.	Trab.	S/E	Total
Total	73,9	16,9	9,2	100
Varones	71,8	19,6	8,7	100
Mujeres	75,3	15,2	9,5	100

TOTAL DE ALUMNOS SEGUN SITUACION DE TRABAJO HORAS SEMANALES QUE TRABAJAN - Año 1999

AREAS Dependencias	TOTAL	No Trabajan	Total Trabajan	Horas semanales que trabajan			S/E	Sin Especif
				- 20	20 - 35	+ 35		
TOTAL UNIVERSIDAD	108306	70726	32567	8267	12757	11320	223	5013
AREA CIENCIAS BASICAS	21052	11473	6201	1739	2442	1982	38	3378
FAC. DE ARQUIT., URB. Y DISEÑO	8285	5250	2592	705	1041	838	8	443
FAC. DE CS. EXACTAS, FIS. Y NAT.	5644	3854	1684	389	674	603	18	106
FAC. DE CIENCIAS QUIMICAS	3856	0	1055	260	432	362	1	2801
FAC. DE MATEM., AST. Y FISICA	1003	737	258	121	91	46	0	8
FAC. DE CS. AGROPECUARIAS	2264	1632	612	264	204	133	11	20
AREA CIENCIAS SOCIALES	41251	25553	14664	3064	6022	5517	61	1034
FAC. DE DERECHO Y CS SOC.	25443	15841	9265	2168	4025	3013	59	337
<i>Abogacía</i>	18955	11267	7426	1637	3288	2501	0	262
<i>Trabajo Social</i>	1602	1012	560	112	254	171	23	30
<i>Ciencias de la Información</i>	4886	3562	1279	419	483	341	36	45
FAC. DE CIENCIAS ECONOMICAS	15808	9712	5399	896	1997	2504	2	697
AREA CIENCIAS MEDICAS	27633	21087	6062	1508	1969	2485	100	484
FAC. DE CIENCIAS MEDICAS	23155	17211	5460	1314	1727	2319	100	484
<i>Medicina</i>	11976	9861	1955	612	728	603	12	160
<i>Tecnología Médica</i>	1998	1405	560	123	156	274	7	33
<i>Kinesiología y Fisioterapia</i>	4383	3306	949	314	315	273	47	128
<i>Fonoaudiología</i>	1231	757	322	92	140	62	28	152
<i>Enfermería</i>	2126	619	1498	112	315	1066	5	9
<i>Nutrición</i>	1441	1263	176	61	73	41	1	2
FAC. DE ODONTOLOGIA	4478	3876	602	194	242	166	0	0
AREA CIENCIAS HUMANAS	18370	12613	5640	1956	2324	1336	24	117
FAC. DE FILOSOFIA Y HUMANID.	6626	4157	2389	823	1015	531	20	80
<i>Filosofía</i>	486	291	192	61	78	51	2	3
<i>Letras</i>	765	520	244	88	101	53	2	1
<i>Historia</i>	934	583	347	113	135	94	5	4
<i>Cs. de la Educación</i>	579	280	296	64	169	61	2	3
<i>Bibilotecología</i>	298	100	166	21	100	38	7	32
<i>Archivero</i>	129	59	66	7	31	28	0	4
<i>Música</i>	545	325	214	136	58	19	1	6
<i>Plástica</i>	1396	933	446	172	183	90	1	17
<i>Teatro</i>	299	201	94	54	26	14	0	4
<i>Cine</i>	1195	865	324	107	134	83	0	6
FAC. DE PSICOLOGIA	7657	5468	2162	690	882	587	3	27
ESC. SUPERIOR DE LENGUAS	4087	2988	1089	443	427	218	1	10
<i>Castellano</i>	340	193	146	47	69	30	0	1
<i>Inglés</i>	3336	2522	806	346	295	165	0	8
<i>Francés</i>	154	109	45	21	19	5	0	0
<i>Italiano</i>	131	80	50	14	29	7	0	1
<i>Alemán</i>	126	84	42	15	15	11	1	0



Los porcentajes de horas semanales que dedican al trabajo esta calculado sobre el total de alumnos que trabajan.

TOTAL DE ALUMNOS SEGUN SITUACION DE TRABAJO HORAS SEMANALES QUE TRABAJAN - Año 1999
PORCENTAJES


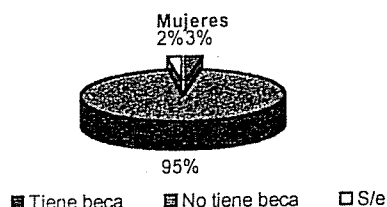
ÁREAS Dependencias	TOTAL	No Trabajan	Total Trabajan	Horas semanales que trabajan				Sin Especif
				- 20	20 - 35	+ 35	S/E	
TOTAL UNIVERSIDAD	108306	65	30	25	39	35	1	5
AREA CIENCIAS BASICAS	21052	54	29	28	39	32	1	16
FAC. DE ARQUIT., URB. Y DISEÑO	8285	63	31	27	40	32	0	5
FAC. DE CS. EXACTAS, FIS. Y NAT.	5644	68	30	23	40	36	1	2
FAC. DE CIENCIAS QUIMICAS	3856	0	27	25	41	34	0	73
FAC. DE MATEM., AST. Y FISICA	1003	73	26	47	35	18	0	1
FAC. DE CS. AGROPECUARIAS	2264	72	27	43	33	22	2	1
AREA CIENCIAS SOCIALES	41251	62	36	21	41	38	0	3
FAC. DE DERECHO Y CS SOC.	25443	62	36	23	43	33	1	1
<i>Abogacía</i>	18955	59	39	22	44	34	0	1
<i>Trabajo Social</i>	1602	63	35	20	45	31	4	2
<i>Ciencias de la Información</i>	4886	73	26	33	38	27	3	1
FAC. DE CIENCIAS ECONOMICAS	15808	61	34	17	37	46	0	4
AREA CIENCIAS MEDICAS	27633	76	22	25	32	41	2	2
FAC. DE CIENCIAS MEDICAS	23155	74	24	24	32	42	2	2
<i>Medicina</i>	11976	82	16	31	37	31	1	1
<i>Tecnología Médica</i>	1998	70	28	22	28	49	1	2
<i>Kinesiología y Fisioterapia</i>	4383	75	22	33	33	29	5	3
<i>Fonoaudiología</i>	1231	61	26	29	43	19	9	12
<i>Enfermería</i>	2126	29	70	7	21	71	0	0
<i>Nutrición</i>	1441	88	12	35	41	23	1	0
FAC. DE ODONTOLOGIA	4478	87	13	32	40	28	0	0
AREA CIENCIAS HUMANAS	18370	69	31	35	41	24	0	1
FAC. DE FILOSOFIA Y HUMANID.	6626	63	36	34	42	22	1	1
<i>Filosofía</i>	486	60	40	32	41	27	1	1
<i>Letras</i>	765	68	32	36	41	22	1	0
<i>Historia</i>	934	62	37	33	39	27	1	0
<i>Cs. de la Educación</i>	579	48	51	22	57	21	1	1
<i>Bibliotecología</i>	298	34	56	13	60	23	4	11
<i>Archivero</i>	129	46	51	11	47	42	0	3
<i>Música</i>	545	60	39	61	27	9	0	1
<i>Plástica</i>	1396	67	32	39	41	20	0	1
<i>Teatro</i>	299	67	31	57	28	15	0	1
<i>Cine</i>	1195	72	27	33	41	26	0	1
FAC. DE PSICOLOGIA	7657	71	28	32	41	27	0	0
ESC. SUPERIOR DE LENGUAS	4087	73	27	41	39	20	0	0
<i>Castellano</i>	340	57	43	32	47	21	0	0
<i>Inglés</i>	3336	76	24	43	37	20	0	0
<i>Francés</i>	154	71	29	47	42	11	0	0
<i>Italiano</i>	131	61	38	28	58	14	0	1
<i>Alemán</i>	126	67	33	36	36	26	2	0

TOTAL DE ALUMNOS SEGUN SI TIENE BECA EN CANTIDAD Y PORCENTAJE - Año 1999

AREAS Dependencias	Total	Si tiene beca		No tiene beca		S/E	
		Cant.	Porc.	Cant.	Porc.	Cant.	Porc.
TOTAL UNIVERSIDAD	108306	3351	3,1	102323	94,5	2632	2,4
AREA CIENCIAS BASICAS	21052	791	3,8	19566	92,9	695	3,3
FAC. DE ARQUIT., URB. Y DISEÑO	8285	64	0,8	7752	93,6	469	5,7
FAC. DE CS. EXACTAS, FIS. Y NAT.	5644	87	1,2	5467	96,9	110	1,9
FAC. DE CIENCIAS QUIMICAS	3856	53	1,4	3802	98,6	1	0,0
FAC. DE MATEM., AST. Y FISICA	1003	8	0,8	987	98,4	8	0,8
FAC. DE CS. AGROPECUARIAS	2264	599	26,5	1558	68,8	107	4,7
AREA CIENCIAS SOCIALES	41251	1139	2,8	38923	94,4	1189	2,9
FAC. DE DERECHO Y CS SOCIALES	25443	749	2,9	24225	95,2	469	1,8
<i>Abogacía</i>	18955	580	3,1	18113	95,6	262	1,4
<i>Trabajo Social</i>	1602	29	1,8	1506	94,0	67	4,2
<i>Ciencias de la Información</i>	4886	140	2,9	4606	94,3	140	2,9
FAC. DE CIENCIAS ECONOMICAS	15808	390	2,5	14698	93,0	720	4,6
AREA CIENCIAS MEDICAS	27633	567	2,1	26453	95,7	613	2,2
FAC. DE CIENCIAS MEDICAS	23155	498	2,2	22044	95,2	613	2,6
<i>Medicina</i>	11976	290	2,4	11522	96,2	164	1,4
<i>Tecnología Médica</i>	1998	10	0,5	1954	97,8	34	1,7
<i>Kinesiología y Fisioterapia</i>	4383	105	2,4	4038	92,1	240	5,5
<i>Fonoaudiología</i>	1231	8	0,6	1062	86,3	161	13,1
<i>Enfermería</i>	2126	75	3,5	2038	95,9	13	0,6
<i>Nutrición</i>	1441	10	0,7	1430	99,2	1	0,1
FAC. DE ODONTOLOGIA	4478	69	1,5	4409	98,5	0	0,0
AREA CIENCIAS HUMANAS	18370	854	4,6	17381	94,6	135	0,7
FAC. DE FILOSOFIA Y HUMANID.	6626	432	6,5	6102	92,1	92	1,4
<i>Filosofía</i>	486	36	7,4	446	91,8	4	0,8
<i>Letras</i>	765	41	5,4	722	94,4	2	0,3
<i>Historia</i>	934	60	6,4	868	92,9	6	0,6
<i>Cs. de la Educación</i>	579	37	6,4	539	93,1	3	0,5
<i>Bibilotecología</i>	298	43	14,4	218	73,2	37	12,4
<i>Archivero</i>	129		0,0	125	96,9	4	3,1
<i>Música</i>	545	34	6,2	503	92,3	8	1,5
<i>Plástica</i>	1396	97	6,9	1282	91,8	17	1,2
<i>Teatro</i>	299	24	8,0	270	90,3	5	1,7
<i>Cine</i>	1195	60	5,0	1129	94,5	6	0,5
FAC. DE PSICOLOGIA	7657	379	4,9	7247	94,6	31	0,4
ESC. SUPERIOR DE LENGUAS	4087	43	1,1	4032	98,7	12	0,3
<i>Castellano</i>	340	2	0,6	337	99,1	1	0,3
<i>Inglés</i>	3336	32	1,0	3294	98,7	10	0,3
<i>Francés</i>	154	1	0,6	153	99,4	0	0,0
<i>Italiano</i>	131	2	1,5	128	97,7	1	0,8
<i>Alemán</i>	126	6	4,8	120	95,2	0	0,0

TOTAL DE ALUMNOS SEGUN SI TIENE BECA SEGUN SEXO - Año 1999

AREAS Dependencias	Total		Si tiene beca		No tiene beca		S/E	
	Var	Muj	Var	Muj	Var	Muj	Var	Muj
TOTAL UNIVERSIDAD	44306	64000	1494	1857	41691	60632	1121	1511
AREA CIENCIAS BASICAS	12212	8840	538	253	11254	8312	420	275
FAC. DE ARQUIT., URB. Y DISEÑO	4727	3558	45	19	4418	3334	264	205
FAC. DE CS. EXACTAS, FIS. Y NAT.	4122	1522	51	16	3993	1474	78	32
FAC. DE CIENCIAS QUIMICAS	1132	2724	10	43	1122	2680	0	1
FAC. DE MATEM., AST. Y FISICA	574	429	7	1	563	424	4	4
FAC. DE CS. AGROPECUARIAS	1657	607	425	174	1158	400	74	33
AREA CIENCIAS SOCIALES	18094	23157	519	620	17096	21827	479	710
FAC. DE DERECHO Y CS SOCIALES	10544	14899	330	419	10031	14194	183	286
<i>Abogacía</i>	8476	10479	277	303	8086	10027	113	149
<i>Trabajo Social</i>	131	1471	1	28	125	1381	5	62
<i>Ciencias de la Información</i>	1937	2949	52	88	1820	2786	65	75
FAC. DE CIENCIAS ECONOMICAS	7550	8258	189	201	7065	7633	296	424
AREA CIENCIAS MEDICAS	9865	17768	206	361	9481	16972	178	435
FAC. DE CIENCIAS MEDICAS	8158	14997	184	314	7796	14248	178	435
<i>Medicina</i>	5545	6431	134	156	5347	6175	64	100
<i>Tecnología Médica</i>	667	1331	6	4	645	1309	16	18
<i>Kinesiología y Fisioterapia</i>	1493	2890	33	72	1375	2663	85	155
<i>Fonoaudiología</i>	41	1190	1	7	28	1034	12	149
<i>Enfermería</i>	319	1807	10	65	308	1730	1	12
<i>Nutrición</i>	93	1348	0	10	93	1337	0	1
FAC. DE ODONTOLOGIA	1707	2771	22	47	1685	2724	0	0
AREA CIENCIAS HUMANAS	4135	14235	231	623	3860	13521	44	91
FAC. DE FILOSOFIA Y HUMANID.	2382	4244	153	279	2204	3898	25	67
<i>Filosofía</i>	270	216	21	15	247	199	2	2
<i>Letras</i>	223	542	11	30	211	511	1	1
<i>Historia</i>	352	582	25	35	324	544	3	3
<i>Cs. de la Educación</i>	77	502	7	30	70	469	0	3
<i>Bibilotecología</i>	38	260	7	36	25	193	6	31
<i>Archivero</i>	34	95	0	0	34	91	0	4
<i>Música</i>	313	232	22	12	287	216	4	4
<i>Plástica</i>	301	1095	16	81	281	1001	4	13
<i>Teatro</i>	81	218	5	19	76	194	0	5
<i>Cine</i>	693	502	39	21	649	480	5	1
FAC. DE PSICOLOGIA	1336	6321	72	307	1248	5999	16	15
ESC. SUPERIOR DE LENGUAS	417	3670	6	37	408	3624	3	9
<i>Castellano</i>	37	303	0	2	37	300	0	1
<i>Inglés</i>	343	2993	4	28	336	2958	3	7
<i>Francés</i>	15	139	0	1	15	138	0	0
<i>Italiano</i>	5	126	0	2	5	123	0	1
<i>Alemán</i>	17	109	2	4	15	105	0	0



TOTAL DE ALUMNOS SEGUN COMO COSTEAN SUS ESTUDIOS - CANTIDAD Y PORCENTAJE - Año 1999

AREAS Dependencias	TOTAL	Ayuda familiar		Trabajo personal		Ayu y T personal		Sin espec.	
		Cant.	Porc.	Cant.	Porc.	Cant.	Porc.	Cant.	Porc.
TOTAL UNIVERSIDAD	108306	73280	68	19384	18	13420	12	2222	2
AREA CIENCIAS BASICAS	21052	14576	69	2932	14	2894	14	650	3
FAC. DE ARQUIT., URB. Y DISEÑO	8285	5334	64	1133	14	1383	17	435	5
FAC. DE CS. EXACTAS, FIS. Y NAT.	5644	3992	71	918	16	635	11	99	2
FAC. DE CIENCIAS QUIMICAS	3856	2848	74	502	13	505	13	1	0
FAC. DE MATEM., AST. Y FISICA	1003	758	76	116	12	121	12	8	1
FAC. DE CS. AGROPECUARIAS	2264	1644	73	263	12	250	11	107	5
AREA CIENCIAS SOCIALES	41251	25543	62	9193	22	5487	13	1028	2
FAC. DE DERECHO Y CS SOCIALES	25443	16055	63	5551	22	3501	14	336	1
<i>Abogacía</i>	18955	11449	60	4697	25	2547	13	262	1
<i>Trabajo Social</i>	1602	1027	64	329	21	216	13	30	2
<i>Ciencias de la Información</i>	4886	3579	73	525	11	738	15	44	1
FAC. DE CIENCIAS ECONOMICAS	15808	9488	60	3642	23	1986	13	692	4
AREA CIENCIAS MEDICAS	27633	20869	76	3629	13	2716	10	419	2
FAC. DE CIENCIAS MEDICAS	23155	17027	74	3391	15	2318	10	419	2
<i>Medicina</i>	11976	9641	81	1090	9	1089	9	156	1
<i>Tecnología Médica</i>	1998	1407	70	365	18	193	10	33	2
<i>Kinesiología y Fisioterapia</i>	4383	3297	75	478	11	539	12	69	2
<i>Fonoaudiología</i>	1231	799	65	146	12	135	11	151	12
<i>Enfermería</i>	2126	612	29	1249	59	256	12	9	0
<i>Nutrición</i>	1441	1271	88	63	4	106	7	1	0
FAC. DE ODONTOLOGIA	4478	3842	86	238	5	398	9	0	0
AREA CIENCIAS HUMANAS	18370	12292	67	3630	20	2323	13	125	1
FAC. DE FILOSOFIA Y HUMANID.	6626	3935	59	1685	25	919	14	87	1
<i>Filosofía</i>	486	278	57	139	29	66	14	3	1
<i>Letras</i>	765	477	62	180	24	106	14	2	0
<i>Historia</i>	934	566	61	245	26	118	13	5	1
<i>Cs. de la Educación</i>	579	254	44	247	43	75	13	3	1
<i>Bibliotecología</i>	298	78	26	147	49	40	13	33	11
<i>Archivero</i>	129	55	43	52	40	17	13	5	4
<i>Música</i>	545	337	62	126	23	74	14	8	1
<i>Plástica</i>	1396	843	60	310	22	226	16	17	1
<i>Teatro</i>	299	191	64	59	20	44	15	5	2
<i>Cine</i>	1195	856	72	180	15	153	13	6	1
FAC. DE PSICOLOGIA	7657	5369	70	1408	18	852	11	28	0
ESC. SUPERIOR DE LENGUAS	4087	2988	73	537	13	552	14	10	0
<i>Castellano</i>	340	178	52	105	31	56	16	1	0
<i>Inglés</i>	3336	2552	76	350	10	426	13	8	0
<i>Francés</i>	154	110	71	23	15	21	14	0	0
<i>Italiano</i>	131	74	56	31	24	25	19	1	1
<i>Alemán</i>	126	74	59	28	22	24	19	0	0

NUEVOS INSCRIPTOS SEGUN COMO COSTEAN SUS ESTUDIOS - CANTIDAD Y PORCENTAJE - Año 1999

ÁREAS Dependencias	TOTAL	Ayuda familiar		Trabajo personal		Ayu y T personal		Sin espec.	
		Cant.	Porc.	Cant.	Porc.	Cant.	Porc.	Cant.	Porc.
TOTAL UNIVERSIDAD	18709	13784	74	1895	10	1612	9	1418	8
AREA CIENCIAS BASICAS	3198	2582	81	200	6	232	7	184	6
FAC. DE ARQUIT., URB. Y DISEÑO	820	687	84	41	5	86	10	6	1
FAC. DE CS. EXACTAS, FIS. Y NAT.	1026	806	79	83	8	71	7	66	6
FAC. DE CIENCIAS QUIMICAS	413	376	91	15	4	22	5	0	0
FAC. DE MATEM., AST. Y FISICA	472	386	82	41	9	37	8	8	2
FAC. DE CS. AGROPECUARIAS	467	327	70	20	4	16	3	104	22
AREA CIENCIAS SOCIALES	7278	5060	70	651	9	633	9	934	13
FAC. DE DERECHO Y CS SOCIALES	4196	3039	72	484	12	414	10	259	6
<i>Abogacía</i>	2500	1774	71	267	11	207	8	252	10
<i>Trabajo Social</i>	446	337	76	59	13	45	10	5	1
<i>Ciencias de la Información</i>	1250	928	74	158	13	162	13	2	0
FAC. DE CIENCIAS ECONOMICAS	3082	2021	66	167	5	219	7	675	22
AREA CIENCIAS MEDICAS	4873	3798	78	480	10	373	8	222	5
FAC. DE CIENCIAS MEDICAS	4023	3020	75	453	11	328	8	222	6
<i>Medicina</i>	1462	1297	89	35	2	86	6	44	3
<i>Tecnología Médica</i>	580	424	73	90	16	46	8	20	3
<i>Kinesiología y Fisioterapia</i>	918	724	79	66	7	103	11	25	3
<i>Fonoaudiología</i>	358	184	51	21	6	27	8	126	35
<i>Enfermería</i>	479	172	36	238	50	63	13	6	1
<i>Nutrición</i>	226	219	97	3	1	3	1	1	0
FAC. DE ODONTOLOGIA	850	778	92	27	3	45	5	0	0
AREA CIENCIAS HUMANAS	3360	2344	70	564	17	374	11	78	2
FAC. DE FILOSOFIA Y HUMANID.	1386	909	66	282	20	137	10	58	4
<i>Filosofía</i>	102	61	60	27	26	12	12	2	2
<i>Letras</i>	147	93	63	33	22	20	14	1	1
<i>Historia</i>	154	103	67	31	20	18	12	2	1
<i>Cs. de la Educación</i>	112	56	50	41	37	13	12	2	2
<i>Bibliotecología</i>	71	20	28	21	30	2	3	28	39
<i>Archivero</i>	48	21	44	19	40	5	10	3	6
<i>Música</i>	119	91	76	12	10	12	10	4	3
<i>Plástica</i>	237	156	66	45	19	24	10	12	5
<i>Teatro</i>	80	58	73	15	19	6	8	1	1
<i>Cine</i>	316	250	79	38	12	25	8	3	1
FAC. DE PSICOLOGIA	1127	855	76	156	14	96	9	20	2
ESC. SUPERIOR DE LENGUAS	847	580	68	126	15	141	17	0	0
<i>Castellano</i>	84	39	46	31	37	14	17	0	0
<i>Inglés</i>	701	506	72	79	11	116	17	0	0
<i>Francés</i>	15	5	33	5	33	5	33	0	0
<i>Italiano</i>	26	15	58	7	27	4	15	0	0
<i>Alemán</i>	21	15	71	4	19	2	10	0	0

TOTAL DE ALUMNOS SEGUN SI TIENE OBRA SOCIAL - CANTIDAD Y PORCENTAJE - Año 1999

AREAS Dependencias	Total	NO TIENE		TIENE OBRA SOCIAL				Sin	
		Cant.	Porc.	Por trabajo		Por familiar		Especificar	
				Cant.	Porc.	Cant.	Porc.	Cant.	Porc.
TOTAL UNIVERSIDAD	108306	38721	35,8	12993	12,0	54305	50,1	2287	2,1
AREA CIENCIAS BASICAS	21052	7879	37,4	1844	8,8	10672	50,7	657	3,1
FAC. DE ARQUIT., URB. Y DISEÑO	8285	2646	31,9	629	7,6	4567	55,1	443	5,3
FAC. DE CS. EXACTAS, FIS. Y NAT.	5644	2030	36,0	632	11,2	2884	51,1	98	1,7
FAC. DE CIENCIAS QUIMICAS	3856	1597	41,4	348	9,0	1910	49,5	1	0,0
FAC. DE MATEM., AST. Y FISICA	1003	399	39,8	76	7,6	520	51,8	8	0,8
FAC. DE CS. AGROPECUARIAS	2264	1207	53,3	159	7,0	791	34,9	107	4,7
AREA CIENCIAS SOCIALES	41251	13731	33,3	6094	14,8	20380	49,4	1046	2,5
FAC. DE DERECHO Y CS SOCIALES	25443	8911	35,0	3680	14,5	12504	49,1	348	1,4
<i>Abogacía</i>	18955	6890	36,3	3159	16,7	8644	45,6	262	1,4
<i>Trabajo Social</i>	1602	556	34,7	165	10,3	850	53,1	31	1,9
<i>Ciencias de la Información</i>	4886	1465	30,0	356	7,3	3010	61,6	55	1,1
FAC. DE CIENCIAS ECONOMICAS	15808	4820	30,5	2414	15,3	7876	49,8	698	4,4
AREA CIENCIAS MEDICAS	27633	11114	40,2	2543	9,2	13521	48,9	455	1,6
FAC. DE CIENCIAS MEDICAS	23155	9440	40,8	2369	10,2	10891	47,0	455	2,0
<i>Medicina</i>	11976	5084	42,5	649	5,4	6087	50,8	156	1,3
<i>Tecnología Médica</i>	1998	991	49,6	201	10,1	774	38,7	32	1,6
<i>Kinesiología y Fisioterapia</i>	4383	1882	42,9	238	5,4	2166	49,4	97	2,2
<i>Fonoaudiología</i>	1231	384	31,2	94	7,6	598	48,6	155	12,6
<i>Enfermería</i>	2126	657	30,9	1144	53,8	312	14,7	13	0,6
<i>Nutrición</i>	1441	442	30,7	43	3,0	954	66,2	2	0,1
FAC. DE ODONTOLOGIA	4478	1674	37,4	174	3,9	2630	58,7	0	0,0
AREA CIENCIAS HUMANAS	18370	5997	32,6	2512	13,7	9732	53,0	129	0,7
FAC. DE FILOSOFIA Y HUMANID.	6626	2306	34,8	1168	17,6	3064	46,2	88	1,3
<i>Filosofía</i>	486	178	36,6	92	18,9	213	43,8	3	0,6
<i>Letras</i>	765	261	34,1	123	16,1	379	49,5	2	0,3
<i>Historia</i>	934	359	38,4	175	18,7	396	42,4	4	0,4
<i>Cs. de la Educación</i>	579	156	26,9	213	36,8	207	35,8	3	0,5
<i>Bibliotecología</i>	298	69	23,2	119	39,9	74	24,8	36	12,1
<i>Archivero</i>	129	36	27,9	40	31,0	49	38,0	4	3,1
<i>Música</i>	545	154	28,3	93	17,1	290	53,2	8	1,5
<i>Plástica</i>	1396	519	37,2	179	12,8	681	48,8	17	1,2
<i>Teatro</i>	299	113	37,8	36	12,0	145	48,5	5	1,7
<i>Cine</i>	1195	461	38,6	98	8,2	630	52,7	6	0,5
FAC. DE PSICOLOGIA	7657	2735	35,7	889	11,6	4003	52,3	30	0,4
ESC. SUPERIOR DE LENGUAS	4087	956	23,4	455	11,1	2665	65,2	11	0,3
<i>Castellano</i>	340	98	28,8	83	24,4	157	46,2	2	0,6
<i>Inglés</i>	3336	781	23,4	305	9,1	2242	67,2	8	0,2
<i>Francés</i>	154	25	16,2	22	14,3	107	69,5	0	0,0
<i>Italiano</i>	131	35	26,7	24	18,3	71	54,2	1	0,8
<i>Alemán</i>	126	17	13,5	21	16,7	88	69,8	0	0,0

NUEVOS INSCRIPTOS SEGUN SI TIENE OBRA SOCIAL - CANTIDAD Y PORCENTAJE - Año 1999

AREAS Dependencias	Total	NO TIENE		TIENE OBRA SOCIAL				Sin	
		Cant.	Porc.	Por trabajo		Por familiar		Especificar	
				Cant.	Porc.	Cant.	Porc.	Cant.	Porc.
TOTAL UNIVERSIDAD	18709	6273	33,5	1226	6,6	9784	52,3	1426	7,6
AREA CIENCIAS BASICAS	3198	1082	33,8	104	3,3	1830	57,2	182	5,7
FAC. DE ARQUIT., URB. Y DISEÑO	820	227	27,7	24	2,9	563	68,7	6	0,7
FAC. DE CS. EXACTAS, FIS. Y NAT.	1026	366	35,7	42	4,1	554	54,0	64	6,2
FAC. DE CIENCIAS QUIMICAS	413	129	31,2	12	2,9	272	65,9	0	0,0
FAC. DE MATEM., AST. Y FISICA	472	200	42,4	20	4,2	244	51,7	8	1,7
FAC. DE CS. AGROPECUARIAS	467	160	34,3	6	1,3	197	42,2	104	22,3
AREA CIENCIAS SOCIALES	7278	2378	32,7	404	5,6	3557	48,9	939	12,9
FAC. DE DERECHO Y CS SOCIALES	4196	1460	34,8	305	7,3	2171	51,7	260	6,2
<i>Abogacía</i>	2500	898	35,9	156	6,2	1194	47,8	252	10,1
<i>Trabajo Social</i>	446	157	35,2	31	7,0	252	56,5	6	1,3
<i>Ciencias de la Información</i>	1250	405	32,4	118	9,4	725	58,0	2	0,2
FAC. DE CIENCIAS ECONOMICAS	3082	918	29,8	99	3,2	1386	45,0	679	22,0
AREA CIENCIAS MEDICAS	4873	1706	35,0	384	7,9	2559	52,5	224	4,6
FAC. DE CIENCIAS MEDICAS	4023	1464	36,4	340	8,5	1995	49,6	224	5,6
<i>Medicina</i>	1462	510	34,9	30	2,1	878	60,1	44	3,0
<i>Tecnología Médica</i>	580	256	44,1	48	8,3	256	44,1	20	3,4
<i>Kinesiología y Fisioterapia</i>	918	394	42,9	40	4,4	459	50,0	25	2,7
<i>Fonoaudiología</i>	358	81	22,6	12	3,4	137	38,3	128	35,8
<i>Enfermería</i>	479	179	37,4	208	43,4	86	18,0	6	1,3
<i>Nutrición</i>	226	44	19,5	2	0,9	179	79,2	1	0,4
FAC. DE ODONTOLOGIA	850	242	28,5	44	5,2	564	66,4	0	0,0
AREA CIENCIAS HUMANAS	3360	1107	32,9	334	9,9	1838	54,7	81	2,4
FAC. DE FILOSOFIA Y HUMANID.	1386	524	37,8	150	10,8	652	47,0	60	4,3
<i>Filosofía</i>	102	43	42,2	9	8,8	48	47,1	2	2,0
<i>Letras</i>	147	58	39,5	15	10,2	73	49,7	1	0,7
<i>Historia</i>	154	73	47,4	18	11,7	61	39,6	2	1,3
<i>Cs. de la Educación</i>	112	37	33,0	29	25,9	44	39,3	2	1,8
<i>Biblotecología</i>	71	15	21,1	9	12,7	17	23,9	30	42,3
<i>Archivero</i>	48	15	31,3	12	25,0	18	37,5	3	6,3
<i>Música</i>	119	35	29,4	9	7,6	71	59,7	4	3,4
<i>Plástica</i>	237	92	38,8	21	8,9	112	47,3	12	5,1
<i>Teatro</i>	80	28	35,0	11	13,8	40	50,0	1	1,3
<i>Cine</i>	316	128	40,5	17	5,4	168	53,2	3	0,9
FAC. DE PSICOLOGIA	1127	403	35,8	80	7,1	624	55,4	20	1,8
ESC. SUPERIOR DE LENGUAS	847	180	21,3	104	12,3	562	66,4	1	0,1
<i>Castellano</i>	84	25	29,8	23	27,4	35	41,7	1	1,2
<i>Inglés</i>	701	141	20,1	69	9,8	491	70,0	0	0,0
<i>Francés</i>	15	3	20,0	3	20,0	9	60,0	0	0,0
<i>Italiano</i>	26	7	26,9	4	15,4	15	57,7	0	0,0
<i>Alemán</i>	21	4	19,0	5	23,8	12	57,1	0	0,0

TOTAL DE ALUMNOS SEGUN CON QUIEN VIVE - Año 1999

AREAS	Dependencias	TOTAL	Solo	Con amigos	Con su pareja	Con sus padres	Con otros familiares	Otros	Sin Espec.
TOTAL UNIVERSIDAD		108306	10767	18744	11549	44925	18257	1872	2192
AREA CIENCIAS BASICAS		21052	2530	3285	1955	8981	3284	371	646
FAC. DE ARQUIT., URB. Y DISEÑO		8285	620	1241	743	3787	1336	122	436
FAC. DE CS. EXACTAS, FIS. Y NAT.		5644	476	934	601	2420	959	160	94
FAC. DE CIENCIAS QUIMICAS		3856	353	741	457	1489	756	59	1
FAC. DE MATEM., AST. Y FISICA		1003	71	133	57	565	141	28	8
FAC. DE CS. AGROPECUARIAS		2264	1010	236	97	720	92	2	107
AREA CIENCIAS SOCIALES		41251	3699	5845	4427	19308	6448	501	1023
FAC. DE DERECHO Y CS SOCIALES		25443	2491	3741	3003	11328	4219	330	331
<i>Abogacia</i>		18955	2215	2848	2678	7367	3343	242	262
<i>Trabajo Social</i>		1602	67	288	169	738	271	39	30
<i>Ciencias de la Información</i>		4886	209	605	156	3223	605	49	39
FAC. DE CIENCIAS ECONOMICAS		15808	1208	2104	1424	7980	2229	171	692
AREA CIENCIAS MEDICAS		27633	2867	6941	2903	8040	5818	651	413
FAC. DE CIENCIAS MEDICAS		23155	2411	6013	2617	6463	4682	556	413
<i>Medicina</i>		11976	1591	3259	1109	3052	2564	246	155
<i>Tecnología Médica</i>		1998	156	484	196	693	364	74	31
<i>Kinesiología y Fisioterapia</i>		4383	384	1420	367	1178	841	128	65
<i>Fonoaudiología</i>		1231	64	204	129	440	217	26	151
<i>Enfermería</i>		2126	123	151	752	624	413	53	70
<i>Nutrición</i>		1441	93	495	64	476	283	29	1
FAC. DE ODONTOLOGIA		4478	456	928	286	1577	1136	95	0
AREA CIENCIAS HUMANAS		18370	1671	2673	2264	8596	2707	349	110
FAC. DE FILOSOFIA Y HUMANID.		6626	714	739	1001	2969	995	132	76
<i>Filosofía</i>		486	73	45	78	207	68	13	2
<i>Letras</i>		765	79	83	108	362	111	21	1
<i>Historia</i>		934	74	107	156	477	107	9	4
<i>Cs. de la Educación</i>		579	45	58	180	214	67	12	3
<i>Bibliotecología</i>		298	29	13	76	93	51	4	32
<i>Archivero</i>		129	9	5	30	58	18	5	4
<i>Música</i>		545	68	65	60	258	82	7	5
<i>Plástica</i>		1396	141	118	239	640	218	26	14
<i>Teatro</i>		299	42	33	18	143	51	7	5
<i>Cine</i>		1195	154	212	56	517	222	28	6
FAC. DE PSICOLOGIA		7657	784	1483	912	3089	1202	162	25
ESC. SUPERIOR DE LENGUAS		4087	173	451	351	2538	510	55	9
<i>Castellano</i>		340	13	17	63	207	36	4	0
<i>Inglés</i>		3336	126	417	211	2112	418	44	8
<i>Francés</i>		154	11	11	24	79	27	2	0
<i>Italiano</i>		131	7	6	36	61	15	5	1
<i>Alemán</i>		126	16	0	17	79	14	0	0

NUEVOS INSCRIPTOS SEGÚN CON QUIEN VIVE - Año 1999

AREAS	Dependencias	TOTAL	Solo	Con amigos	Con su pareja	Con sus padres	Con otros familiares	Otros	Sin Espec.
TOTAL UNIVERSIDAD		18709	1609	3091	846	8440	2973	337	1413
AREA CIENCIAS BASICAS		3198	244	487	68	1629	519	72	179
FAC. DE ARQUIT., URB. Y DISEÑO		820	44	158	14	445	134	19	6
FAC. DE CS. EXACTAS, FIS. Y NAT.		1026	123	149	22	474	165	32	61
FAC. DE CIENCIAS QUIMICAS		413	22	84	6	215	79	7	0
FAC. DE MATEM., AST. Y FISICA		472	25	58	20	271	76	14	8
FAC. DE CS. AGROPECUARIAS		467	30	38	6	224	65	0	104
AREA CIENCIAS SOCIALES		7278	691	920	228	3429	989	88	933
FAC. DE DERECHO Y CS SOCIALES		4196	446	573	174	2057	633	54	259
<i>Abogacía</i>		2500	341	350	107	1022	393	35	252
<i>Trabajo Social</i>		446	12	84	28	229	81	7	5
<i>Ciencias de la Información</i>		1250	93	139	39	806	159	12	2
FAC. DE CIENCIAS ECONOMICAS		3082	245	347	54	1372	356	34	674
AREA CIENCIAS MEDICAS		4873	400	1236	274	1664	961	115	223
FAC. DE CIENCIAS MEDICAS		4023	358	1086	249	1211	793	103	223
<i>Medicina</i>		1462	186	453	13	403	335	28	44
<i>Tecnología Médica</i>		580	31	140	39	217	110	23	20
<i>Kinesología y Fisioterapia</i>		918	94	304	27	274	170	24	25
<i>Fonoaudiología</i>		358	7	40	16	108	52	8	127
<i>Enfermería</i>		479	32	38	152	142	93	16	6
<i>Nutrición</i>		226	8	111	2	67	33	4	1
FAC. DE ODONTOLOGIA		850	42	150	25	453	168	12	0
AREA CIENCIAS HUMANAS		3360	274	448	276	1718	504	62	78
FAC. DE FILOSOFIA Y HUMANID.		1386	138	182	139	636	211	22	58
<i>Filosofía</i>		102	15	9	12	51	12	1	2
<i>Letras</i>		147	16	16	19	67	26	2	1
<i>Historia</i>		154	12	15	13	83	26	3	2
<i>Cs. de la Educación</i>		112	7	15	33	40	13	2	2
<i>Bibliotecología</i>		71	5	9	8	14	7	0	28
<i>Archivero</i>		48	4	1	7	27	5	1	3
<i>Música</i>		119	15	17	4	68	10	1	4
<i>Plástica</i>		237	20	29	29	106	38	3	12
<i>Teatro</i>		80	5	7	6	40	17	4	1
<i>Cine</i>		316	39	64	8	140	57	5	3
FAC. DE PSICOLOGIA		1127	109	207	77	496	186	32	20
ESC. SUPERIOR DE LENGUAS		847	27	59	60	586	107	8	0
<i>Castellano</i>		84	3	3	16	55	7	0	0
<i>Inglés</i>		701	17	56	35	495	91	7	0
<i>Francés</i>		15	1	0	7	5	2	0	0
<i>Italiano</i>		26	0	0	1	18	6	1	0
<i>Alemán</i>		21	6	0	1	13	1	0	0

TOTAL DE ALUMNOS SEGUN NIVEL EDUCATIVO DEL PADRE - Año 1999

AREAS	TOTAL		Primario		Secund.		Terciario		Univers.		Pos-		Sin
	Estudios	Sin	Completo	Incomp.	Completo	Incomp.	Completo	Incomp.	Completo	Incomp.	grado	Espefic.	
TOTAL UNIVERSIDAD	108306	1553	6707	16890	15690	22877	1464	3717	9540	18724	3103	8041	
AREA CIENCIAS BASICAS	21052	280	1035	2941	3038	4286	258	787	2214	4178	698	1337	
FAC. DE ARQUIT., URB. Y DISEÑO	8285	61	365	1039	1234	1682	117	348	997	1988	360	94	
FAC. DE CS. EXACTAS, FIS. Y NAT.	5644	56	293	790	772	1205	63	213	596	1213	170	273	
FAC. DE CIENCIAS QUIMICAS	3856	28	239	755	720	955	44	142	397	494	76	6	
FAC. DE MATEM., AST. Y FISICA	1003	9	79	150	155	191	18	24	103	185	38	51	
FAC. DE CS. AGROPECUARIAS	2264	126	59	207	157	253	16	60	121	298	54	913	
AREA CIENCIAS SOCIALES	41251	466	2560	6707	6499	8709	517	1280	3983	7219	1207	2104	
FAC. DE DERECHO Y CS SOCIALES	25443	312	1532	4009	3758	5747	332	802	2165	4436	774	1576	
Abogacia	18955	203	1083	2962	2683	4321	220	598	1557	3370	593	1365	
Trabajo Social	1602	26	184	385	293	353	22	39	90	116	17	77	
Ciencias de la Información	4886	83	265	662	782	1073	90	165	518	950	164	134	
FAC. DE CIENCIAS ECONOMICAS	15808	154	1028	2698	2741	2962	185	478	1818	2783	433	528	
AREA CIENCIAS MEDICAS	27633	410	1855	4342	3643	5529	395	992	1865	4299	770	3533	
FAC. DE CIENCIAS MEDICAS	23155	342	1643	3854	3078	4590	321	796	1481	3406	651	2993	
Medicina	11976	125	575	1579	1491	2519	149	463	921	2615	554	985	
Tecnología Médica	1998	29	200	502	396	404	40	68	101	84	20	154	
Kinesología y Fisioterapia	4383	48	188	517	526	782	64	134	225	275	36	1588	
Fonoaudiología	1231	12	79	220	197	251	18	47	81	152	14	160	
Enfermería	2126	101	531	788	263	240	23	20	29	32	6	93	
Nutrición	1441	27	70	248	205	394	27	64	124	248	21	13	
FAC. DE ODONTOLOGIA	4478	68	212	488	565	939	74	196	384	893	119	540	

continua

AREAS	Dependencias	TOTAL		Sin Estudios		Primario		Secund.		Terciario		Univers.		Pos- grado		Sin Especif.
		18370	397	1257	2900	2510	4353	294	658	1478	3028	428	1067			
AREA CIENCIAS HUMANAS																
FAC. DE FILOSOFIA Y HUMANID.																
	Filosofía	6626	155	402	956	828	1505	101	215	562	1162	163	577			
	Letras	486	21	18	66	53	119	6	11	43	88	9	52			
	Historia	765	24	37	132	119	146	10	26	60	125	15	71			
	Cs. de la Educación	934	46	66	173	97	193	16	36	81	135	13	78			
	Bibliotecología	579	19	57	122	89	130	9	19	33	56	2	43			
	Archivero	298	9	41	65	46	46	7	11	24	28	1	20			
	Música	129	2	13	35	15	19	2	1	3	4	0	35			
	Plástica	545	5	17	38	56	156	9	22	46	129	23	44			
	Teatro	1396	15	88	171	183	328	28	40	142	268	46	87			
	Cine	299	5	12	43	37	63	2	8	23	59	14	33			
	FAC. DE PSICOLOGIA	1195	9	53	111	133	305	12	41	107	270	40	114			
	ESC. SUPERIOR DE LENGUAS	7657	211	622	1300	1070	1835	121	258	559	1033	175	473			
	Castellano	4087	31	233	644	612	1013	72	185	357	833	90	17			
	Inglés	340	1	50	82	59	71	8	12	34	20	3	0			
	Francés	3336	26	162	509	499	845	57	161	283	703	74	17			
	Italiano	154	4	12	24	19	25	2	6	17	45	0	0			
	Alemán	131	0	9	19	23	36	3	1	12	24	4	0			
		126	0	0	10	12	36	2	5	11	41	9	0			

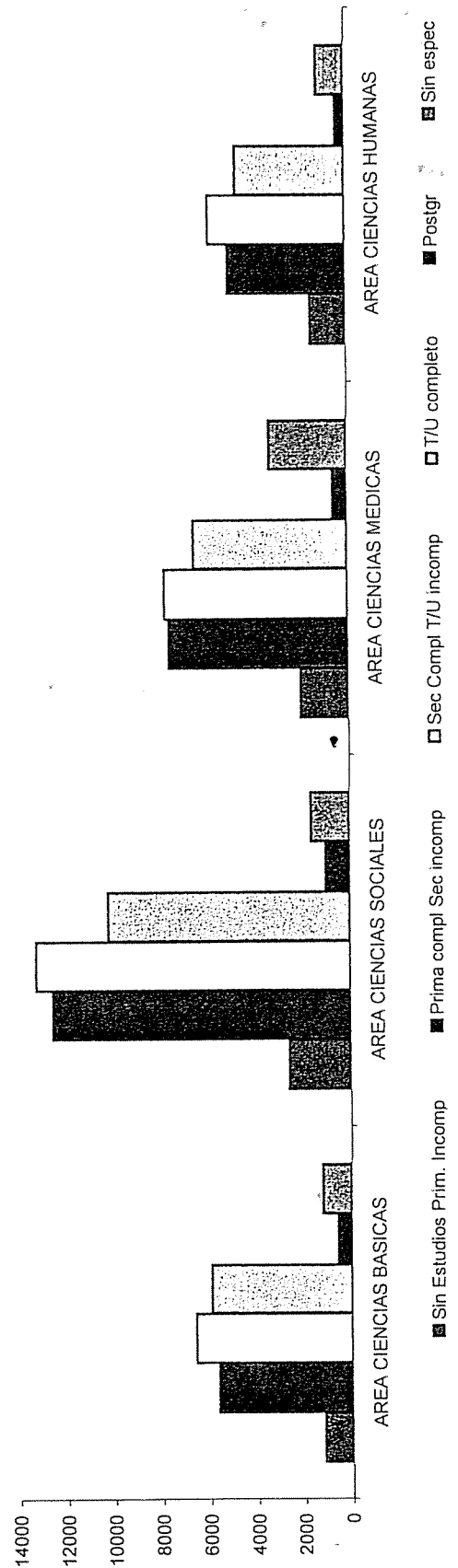


TOTAL DE ALUMNOS SEGUN NIVEL EDUCATIVO DE LA MADRE - Año 1999

AREAS	TOTAL		Primario		Secund.		Terciario		Univers.		Sin	
	Estudios	Sin	Incomp.	Completo	Incomp.	Completo	Incomp.	Completo	Incomp.	Completo	grado	Especif.
TOTAL UNIVERSIDAD	108306	1451	5784	17518	13145	23360	2282	12598	7655	14625	2582	7306
AREA CIENCIAS BASICAS	21052	264	890	3138	2475	4530	413	2818	1617	3096	585	1226
FAC. DE ARQUIT., URB. Y DISEÑO	8285	62	315	1181	1006	1794	180	1146	752	1493	320	36
FAC. DE CS. EXACTAS, FIS. Y NAT.	5644	49	245	831	603	1295	122	766	451	885	151	246
FAC. DE CIENCIAS QUIMICAS	3856	21	217	758	590	952	67	574	259	358	57	3
FAC. DE MATEM., AST. Y FISICA	1003	11	65	179	146	201	19	120	65	135	32	30
FAC. DE CS. AGROPECUARIAS	2264	121	48	189	130	288	25	212	90	225	25	917
AREA CIENCIAS SOCIALES	41251	419	2187	7161	5368	9213	866	4738	3165	5481	1015	1638
FAC. DE DERECHO Y CS SOCIALES:	25443	290	1303	4256	3109	5757	541	2933	1889	3431	650	1284
Abogacía	18955	181	966	3181	2231	4340	367	2228	1403	2434	452	1172
Trabajo Social	1602	21	134	403	235	314	42	161	84	132	23	53
Ciencias de la Información	4886	88	203	672	643	1103	132	544	402	865	175	59
FAC. DE CIENCIAS ECONOMICAS	15808	129	884	2905	2259	3456	325	1805	1276	2050	365	354
AREA CIENCIAS MEDICAS	27633	366	1632	4385	3177	5540	623	3020	1557	3462	599	3272
FAC. DE CIENCIAS MEDICAS	23155	311	1472	3929	2714	4692	492	2462	1222	2617	510	2734
Medicina	11976	113	467	1608	1330	2616	249	1459	832	1999	423	880
Tecnología Médica	1998	28	189	494	363	419	48	206	56	79	18	98
Kinesiología y Fisioterapia	4383	35	159	576	436	795	86	356	144	207	37	1552
Fonoaudiología	1231	12	58	211	190	273	39	141	56	111	13	127
Enfermería	2126	101	540	808	225	214	23	73	28	32	8	74
Nutrición	1441	22	59	232	170	375	47	227	106	189	11	3
FAC. DE ODONTOLOGIA	4478	55	160	456	463	848	131	558	335	845	89	538

continúa

AREAS	Dependencias	TOTAL		Sin Estudios		Primario		Secund.		Terciario		Univers.		Pos- grado		Sin Especif.
		18370	402	1075	2834	2125	4077	380	2022	1316	2586	383	1170			
AREA CIENCIAS HUMANAS																
FAC. DE FILOSOFIA Y HUMANID.		6626	123	356	935	645	1454	128	699	490	1028	137	631			
Filosofía		486	14	25	61	39	100	5	38	49	91	9	55			
Lenguas		765	14	26	100	74	155	13	74	57	137	10	105			
Historia		934	34	62	149	86	154	20	97	79	130	10	113			
Cs. de la Educación		579	16	48	117	53	114	13	57	33	47	10	71			
Bibliotecología		298	7	39	82	32	57	4	19	15	25		18			
Archivero		129	4	13	25	10	19	3	8	3	6	2	36			
Música		545	3	19	38	57	159	7	69	32	88	30	43			
Plástica		1396	19	75	183	150	327	40	178	117	212	25	70			
Teatro		299	5	10	42	36	69	2	29	23	41	9	33			
Cine		1195	7	39	138	108	300	21	130	82	251	32	87			
FAC. DE PSICOLOGIA		7657	258	511	1232	920	1641	158	760	507	958	178	534			
ESC. SUPERIOR DE LENGUAS		4087	21	208	667	560	982	94	563	319	600	68	5			
Castellano		340	0	47	63	65	76	16	29	12	32	0	0			
Inglés		3336	20	145	534	452	820	71	464	272	491	62	5			
Francés		154	0	6	30	16	23	5	29	11	31	3	0			
Italiano		131	1	10	31	14	33	0	21	13	8	0	0			
Alemán		126	0	0	9	13	30	2	20	11	38	3	0			



TOTAL DE ALUMNOS SEGUN OCUPACION DEL PADRE - Año 1999

AREAS	TOTAL	Propietario o socio			Profesional			Docente			Otras ocupaciones						SIE																					
		10			31			32			33			41				42			43			50			60			70			80			90		
		21	22	23	31	32	33	41	42	43	50	60	70	80	90	00																						
TOTAL UNIVERSIDAD	108306	5419	522	3925	9020	4434	10763	18154	994	1794	1844	5423	2889	13258	8668	2206	1165	17828																				
AREA CIENCIAS BASICAS	21052	1180	87	811	1961	862	2162	3432	161	378	439	1293	741	2925	1702	475	273	2170																				
FAC. DE ARQUIT., URB. Y DISEÑO	8285	435	55	410	804	458	990	1514	49	160	190	515	310	979	681	92	144	499																				
FAC. DE CS. EXACTAS, FIS. Y NAT.	5644	338	15	182	496	204	569	1028	65	114	132	372	228	660	438	97	84	622																				
FAC. DE CIENCIAS QUIMICAS	3856	149	9	105	419	103	314	465	31	83	51	288	144	1071	376	184	23	41																				
FAC. DE MATEM., AST. Y FISICA	1003	33	1	34	84	17	102	190	6	6	33	59	31	124	114	86	2	81																				
FAC. DE CS. AGROPECUARIAS	2264	225	7	80	158	80	187	235	10	15	33	59	28	91	93	16	20	927																				
AREA CIENCIAS SOCIALES	41251	2429	174	1521	3856	1747	4467	6875	310	640	611	2066	1045	4968	3267	750	445	6080																				
FAC. DE DERECHO Y CS SOCIALES	25443	1590	107	788	1993	1052	2788	4010	227	417	419	1188	617	2906	1929	414	313	4685																				
Abogacía	18955	1287	83	614	1505	786	2166	2588	171	320	311	893	453	2196	1401	288	105	3788																				
Trabajo Social	1602	63	4	37	124	51	145	343	14	21	18	72	39	206	111	56	11	287																				
Ciencias de la Información	4886	240	20	137	364	215	477	1079	42	76	90	223	125	504	417	70	197	610																				
FAC. DE CIENCIAS ECONOMICAS	15808	839	67	733	1863	695	1679	2865	83	223	192	878	428	2062	1338	336	132	1395																				
AREA CIENCIAS MEDICAS	27633	957	121	994	1783	1109	2555	4903	325	428	367	1295	668	3324	2095	702	238	5769																				
FAC. DE CIENCIAS MEDICAS	23155	696	96	722	1431	915	1956	4055	243	341	294	1086	557	2865	1808	668	200	5222																				
Medicina	11976	509	58	443	801	608	1309	2052	164	213	199	584	298	1457	905	142	64	2170																				
Tecnología Médica	1998	34	13	33	95	53	117	398	15	23	12	98	43	172	243	64	18	567																				
Kinesología y Fisioterapia	4383	68	12	78	204	89	207	631	36	54	49	146	88	427	222	75	16	1981																				
Fonoaudiología	1231	29	3	45	83	39	82	256	8	21	17	55	21	124	91	26	4	327																				
Enfermería	2126	22	4	13	64	53	147	547	14	13	8	106	59	370	213	308	40	145																				
Nutrición	1441	34	6	110	184	73	94	171	6	17	9	97	48	315	134	53	58	32																				
FAC. DE ODONTOLOGIA	4478	261	25	272	352	194	599	848	82	87	73	209	111	459	287	34	38	547																				

continúa

AREAS	TOTAL	10		Propietario o socio					Profesional					Docente					Otras ocupaciones					S/E
		10		21	22	23	31	32	33	41	42	43	50	59	60	70	80	90	00					
		10	10	140	599	1420	716	1579	2944	198	348	427	769	435	2041	1604	279	209						
AREA CIENCIAS HUMANAS	18370	853		140	599	1420	716	1579	2944	198	348	427	769	435	2041	1604	279	209	3809					
FAC. DE FILOSOFIA Y HUMANID.	6626	300		25	150	452	197	570	997	89	155	187	219	148	527	493	82	75	1960					
Filosofía	486	13		4	14	37	14	50	62	7	11	18	15	9	38	28	3	8	155					
Letras	765	78		7	26	75	17	67	101	10	20	27	30	13	63	56	11	8	156					
Historia	934	50		1	25	65	28	80	154	18	25	22	29	26	88	57	19	16	231					
Cs. de la Educación	579	44		5	10	40	22	37	80	22	4	11	21	18	54	38	7	15	151					
Bibliotecología	298	7		0	9	7	7	10	16	3	6	2	8	11	18	23	7	1	163					
Archivero	129	1		0	0	0	1	1	1	0	0	1	3	0	1	0	1	0	119					
Música	545	30		0	11	34	17	57	86	2	18	23	21	7	45	39	5	1	149					
Plástica	1396	37		3	29	69	39	122	236	9	31	40	43	41	110	147	11	13	416					
Teatro	299	8		2	5	24	13	27	66	5	7	10	7	7	13	23	5	2	82					
Cine	1195	32		3	21	101	39	119	195	13	33	33	42	23	97	82	13	11	338					
FAC. DE PSICOLOGIA	7657	350		90	238	530	335	620	1226	84	128	158	318	182	773	623	114	92	1796					
ESC. SUPERIOR DE LENGUAS	4087	203		25	211	438	184	389	721	25	65	82	232	105	741	488	83	42	53					
Castellano	340	9		3	9	30	12	16	58	2	9	4	13	9	84	57	8	7	10					
Inglés	3336	164		22	190	376	145	328	596	17	44	65	197	84	579	391	72	29	37					
Francés	154	10		0	6	8	11	23	23	3	5	5	9	3	28	16	0	1	3					
Italiano	131	10		0	1	13	6	12	22	3	3	3	4	5	33	13	2	2	2					
Alemán	126	10		0	5	11	10	10	22	0	4	8	9	4	17	11	1	3	1					

Referencias: 10: Distinguido de empresa; funcionario público superior. 21: Gran empresa. 22: Empresa mediana. 23: Empresa pequeña. 31: Empleado. 32: Cuenta propia sin empleados. 33: Empleado. 41: Primario. 42: Secundario. 43 Superior. 50: Jefe, supervisor, capataz. 60: Técnico en función específica. 70: Empleado administrativo, vendedor, pequeño comerciante. 80: Trabajador especializado autónomo. 90: Peón, aprendiz, persona de maestría, cadete, etc. 00: Tareas domésticas.

TOTAL DE ALUMNOS SEGUN OCUPACION DE LA MADRE - Año 1999

AREAS	TOTAL	Propietario o socio			Profesional			Docente			Otras ocupaciones							S/E
		10	21	22	23	31	32	33	41	42	43	50	60	70	80	90	00	
TOTAL UNIVERSIDAD	108306	1534	175	1270	3708	1521	4801	8928	10887	5481	2921	974	634	8630	2410	704	36091	17637
AREA CIENCIAS BASICAS	21052	336	20	236	731	245	985	1567	2357	1258	681	189	131	1633	395	103	8130	2055
FAC. DE ARQUIT., URB. Y DISEÑO	8285	109	13	123	313	124	451	767	921	536	332	90	51	688	173	41	3114	439
FAC. DE CS. EXACTAS, FIS. Y NAT.	5644	61	4	49	201	58	272	461	655	374	204	47	42	410	117	24	2026	639
FAC. DE CIENCIAS QUIMICAS	3856	21	2	30	142	32	125	171	497	206	83	32	26	402	66	22	1979	20
FAC. DE MATEM., AST. Y FISICA	1003	5	0	10	29	7	56	70	114	50	29	11	3	79	21	14	471	34
FAC. DE CS. AGROPECUARIAS	2264	140	1	24	46	24	81	98	170	92	33	9	9	54	18	2	540	923
AREA CIENCIAS SOCIALES	41251	597	46	435	1620	550	2014	3483	4335	2176	1019	362	212	3483	887	240	14047	5745
FAC. DE DERECHO Y CS SOCIALES	25443	419	30	248	888	369	1210	2209	2805	1303	718	245	149	2189	579	156	7545	4381
Abogacia	18955	362	28	194	660	269	919	1435	2066	952	542	193	114	1653	421	122	5260	3765
Trabajo Social	1602	8	0	9	56	23	51	184	146	55	22	12	8	145	29	17	623	274
Ciencias de la Información	4886	49	2	45	172	77	240	590	593	296	154	40	27	391	129	17	1662	402
FAC. DE CIENCIAS ECONOMICAS	15808	178	16	187	732	181	804	1274	1530	873	301	117	63	1294	308	84	6502	1352
AREA CIENCIAS MEDICAS	27633	241	43	377	794	436	1123	2384	2650	1145	663	232	186	2160	631	228	8841	5499
FAC. DE CIENCIAS MEDICAS	23155	176	28	235	629	333	796	1978	2215	933	529	159	152	1765	517	185	7577	4948
Medicina	11976	129	15	159	386	220	569	1062	1330	644	371	100	87	1010	319	59	3453	2063
Tecnología Médica	1998	5	5	17	47	22	35	173	175	55	23	15	10	118	61	19	755	463
Kinesología y Fisioterapia	4383	18	3	19	86	35	78	285	329	108	65	20	20	270	46	30	1007	1964
Fonoaudiología	1231	9	2	13	29	16	24	108	130	51	31	5	3	95	25	9	367	314
Enfermería	2126	7	0	4	19	23	49	240	46	9	7	12	22	114	45	61	1346	122
Nutrición	1441	8	3	23	62	17	41	110	205	66	32	7	10	158	21	7	649	22
FAC. DE ODONTOLOGIA	4478	65	15	142	165	103	327	406	435	212	134	73	34	395	114	43	1264	551

continúa

AREAS	TOTAL	Propietario o socio			Profesional			Docente			Otras ocupaciones						S/E		
		10	21	22	23	31	32	33	41	42	43	50	60	70	80	90		00	
Dependencias	18370	360	66	222	563	290	679	1494	1545	902	558	191	105	1354	497	133	5073	4338	
AREA CIENCIAS HUMANAS	6626	167	10	61	162	82	251	497	536	314	253	69	32	351	171	53	1516	2101	
FAC. DE FILOSOFIA Y HUMANID.	486	9	1	5	14	4	15	48	21	20	20	3	1	29	14	5	111	766	
Filosofía	765	61	2	13	18	10	44	50	51	24	33	5	7	36	24	3	135	249	
Letras	934	28	2	6	20	9	33	61	75	30	22	19	4	55	18	4	195	353	
Historia	579	33	0	3	10	12	14	32	48	14	16	6	3	20	14	15	166	173	
Cs. de la Educación	298	1	0	3	6	5	7	15	9	5	0	3	1	11	7	1	61	163	
Bibliotecología	129	0	0	0	0	1	0	1	1	0	0	1	0	2	0	0	2	121	
Archivero	545	8	2	2	11	10	26	43	52	40	34	5	4	31	7	1	120	149	
Música	1396	10	1	11	32	10	51	110	139	76	57	12	5	64	50	7	412	349	
Plástica	299	3	3	3	10	4	8	35	24	12	13	0	0	19	4	4	83	77	
Teatro	1195	14	2	15	41	17	53	102	116	93	58	15	7	84	33	13	231	301	
Cine	7657	143	56	89	220	162	273	641	570	346	181	95	60	561	212	49	1785	2214	
FAC. DE PSICOLOGIA	4087	50	0	72	181	46	155	356	439	242	124	27	13	442	114	31	1772	23	
ESC. SUPERIOR DE LENGUAS	340	3	0	3	14	6	3	21	29	22	9	2	0	27	3	3	189	6	
Castellano	3336	41	0	62	157	31	124	300	352	193	92	24	12	372	93	24	1444	15	
Inglés	154	3	0	2	7	1	12	9	23	14	11	0	1	14	7	3	52	1	
Francés	131	0	0	2	7	2	5	13	21	3	3	1	0	17	3	1	53	0	
Italiano	126	3	0	3	2	6	11	13	14	10	9	0	0	12	8	8	34	1	
Alemán																			

Referencias: 10: Dirigente de empresa; funcionario público superior. 21: Gran empresa. 22: Empresa mediana. 23: Empresa pequeña. 31: Empleador. 32: Cuenta propia sin empleados. 33: Empleado. 41: Primario. 42: Secundario. 43 Superior. 50: Jefe, supervisor, capataz. 60: Técnico en función específica. 70: Empleado administrativo, vendedor, pequeño comerciante. 80: Trabajador especializado autónomo. 90: Peon, aprendiz, personal de maestranza, cadete, etc. 00: Tareas domésticas.

CAPITULO III

EGRESADOS

1998

EGRESADOS DE CARRERAS DE GRADO POR TITULO Y SEXO - Año 1998

AREAS	Títulos	Total	Varones	Mujères
TOTAL UNIVERSIDAD		4786	2049	2737
TOTAL AREA CIENCIAS BASICAS		1011	535	476
FAC. DE ARQUITECTURA, URB. Y DISEÑO		243	128	115
	Arquitecto	208	107	101
	Diseñador Industrial	35	21	14
FAC. DE CIENCIAS EXACTAS, FISICAS Y NATURALES		388	285	103
	Ing. Civil	66	53	13
	Ing. Mecánico Electricista	57	55	2
	Ing. Electricista Electrónico	13	11	2
	Ing. Mecánico Aeronáutico	35	32	3
	Ing. Agrimensor	7	7	0
	Agrimensor	11	8	3
	Ing. Químico Industrial	44	26	18
	Ing. Químico	8	5	3
	Geólogo	15	13	2
	Biólogo	66	26	40
	Prof. en Ciencias Biológicas	9	0	9
	Ingeniero Electrónico	40	39	1
	Químico Industrial	6	1	5
	Mecánico Electricista	7	7	0
	Constructor (ex ITU)	4	2	2
FAC. DE CIENCIAS QUÍMICAS .		305	66	239
	Lic. en Química	12	7	5
	Lic. en Química Farmacéutica	91	16	75
	Farmacéutico	49	9	40
	Lic. en Bioquímica	79	17	62
	Bioquímico	74	17	57
FAC. DE MATEMATICA, ASTRONOMIA Y FISICA		29	16	13
	Lic. en Matemática	6	5	1
	Prof. en Matemática	4	1	3
	Lic. en Astronomía	4	3	1
	Lic. en Física	5	1	4
	Prof. de Física	6	2	4
	Lic. en Computación	4	4	0
FAC. DE CS. AGROPECUARIAS (Ing. Agrónomo)		46	40	6
TOTAL AREA CIENCIAS SOCIALES		1196	572	624
FAC. DE DERECHO Y CIENCIAS SOCIALES		821	371	450
	Abogado	638	327	311
	Lic. en Trabajo Social	55	5	50
	Lic. en Comunicación Social	128	39	89
FAC. DE CIENCIAS ECONOMICAS		375	201	174
	Contador Público	320	163	157
	Lic. en Economía	11	11	0
	Lic. en Administración	44	27	17

continúa

EGRESADOS DE CARRERAS DE GRADO POR TITULO Y SEXO - Año 1998

AREAS	Títulos	Total	Varones	Mujeres
TOTAL AREA CIENCIAS MEDICAS		2093	879	1214
FAC. DE CIENCIAS MEDICAS		1742	747	995
	Médico Cirujano	1009	529	480
	Téc. en Laboratorio Cl. e Histopatológico	15	1	14
	Téc. en Radiología y Terapia Radiante	3	1	2
	Lic. en Prod. de Bio-imágenes	269	115	154
	Lic. en Kinesiología y Fisioterapia	267	81	186
	Lic. en Fonoaudiología	18	0	18
	Lic. en Enfermería	84	14	70
	Lic. en Nutrición	77	6	71
FAC. DE ODONTOLOGIA (Odontólogo)		351	132	219
TOTAL AREA CIENCIAS HUMANAS		486	63	423
FAC. DE FILOSOFIA Y HUMANIDADES		133	29	104
	Lic. en Filosofía	6	4	2
	Prof. en Filosofía	4	3	1
	Prof. en Letras Clásicas	1	0	1
	Lic. en Letras Modernas	6	2	4
	Prof. en Letras Modernas	2	0	2
	Lic. en Historia	8	3	5
	Prof. en Historia	8	4	4
	Lic. en Ciencias de la Educación	7	1	6
	Prof. en Ciencias de la Educación	14	0	14
	Lic. en Bibliotecología	0	0	0
	Archivero	12	3	9
	Lic. en Perfeccionamiento Instrumental	1	0	1
	Lic. en Composición	2	0	2
	Prof. en Educación Musical	4	1	3
	Lic. en Pintura	18	1	17
	Prof. Sup. en Artes Plásticas	13	0	13
	Lic. en Escultura	3	1	2
	Lic. en Grabado	8	0	8
	Lic. en Teatro (Orien. Actoral)	9	3	6
	Lic. en Teatro (Orien. Escenográfica)	1	0	1
	Lic. en Cine y T.V.	6	3	3
FAC. DE PSICOLOGIA		227	29	198
	Lic. en Psicología	186	24	162
	Prof. en Psicología	41	5	36
ESCUELA SUPERIOR DE LENGUAS		126	5	121
	Lic. en Lengua y Literatura Castellana	4	0	4
	Prof. de Superior de Castellano, Literatura y Latín	1	0	1
	Prof. de Lengua y Literatura Castellana	6	0	6
	Lic. en Lengua y Literatura Inglesa	4	0	4
	Traductor de Inglés	65	3	62
	Prof. de Lengua Inglesa	24	1	23
	Traductor de Francés	2	0	2
	Prof. de Lengua Francesa	2	0	2
	Traductor de Italiano	7	1	6
	Prof. de Lengua Italiana	5	0	5
	Lic. en Lengua y Literatura Alemana	1	0	1
	Traductor de Alemán	4	0	4
	Prof. de Lengua Alemana	1	0	1

EGRESADOS DE CARRERAS DE GRADO SEGUN AÑO DE INGRESO A LA CARRERA. - Año 1998

AREAS Títulos	TOTAL Hasta											1997		
	1985	1986	1987	1988	1989	1990	1991	1992	1993	1994	1995		1996	
TOTAL UNIVERSIDAD	4786	448	158	196	291	362	447	690	977	890	235	69	16	7
TOTAL AREA CIENCIAS BASICAS	1011	117	40	60	61	83	110	153	191	124	56	8	7	1
FAC. DE ARQUITECTURA, URB. Y DISEÑO	243	21	14	19	22	18	23	60	55	11	0	0	0	0
Arquitecto	208	21	14	19	22	18	18	50	44	2	0	0	0	0
Diseñador Industrial	35	0	0	0	0	0	5	10	11	9	0	0	0	0
FAC. DE CS EXACTAS, FISICAS Y NATURALES	388	73	14	27	19	37	43	48	55	34	26	5	6	1
Ing. Civil	66	25	5	8	2	6	2	5	9	4	0	0	0	0
Ing. Mecánico Electricista	57	14	2	3	6	8	8	7	8	1	0	0	0	0
Ing. Electricista Electrónico	13	9	4	0	0	0	0	0	0	0	0	0	0	0
Ing. Mecánico Aeronáutico	35	3	0	0	2	2	12	8	8	0	0	0	0	0
Ing. Agrimensor	7	6	1	0	0	0	0	0	0	0	0	0	0	0
Agrimensor	11	1	0	2	0	2	2	1	2	1	0	0	0	0
Ing. Químico Industrial	44	0	0	0	0	0	0	0	8	11	22	1	2	0
Ing. Químico	8	0	0	0	0	0	0	0	0	1	0	2	4	1
Geólogo	15	2	1	2	0	3	4	3	0	0	0	0	0	0
Biólogo	66	8	0	6	3	6	6	11	15	11	0	0	0	0
Prof. en Ciencias Biológicas	9	0	1	2	0	0	0	1	1	2	2	0	0	0
Ingeniero Electrónico	40	1	0	4	5	9	8	9	4	0	0	0	0	0
Químico Industrial	6	2	0	0	1	0	1	2	0	0	0	0	0	0
Mecánico Electricista	7	0	0	0	0	0	0	0	0	3	2	2	0	0
Constructor (ex ITU)	4	2	0	0	0	0	0	1	0	0	0	0	0	0
FAC. DE CIENCIAS QUIMICAS	305	14	11	12	16	21	30	37	65	76	20	3	0	0
Lic. en Química	12	1	0	0	0	0	0	1	2	2	6	0	0	0
Lic. en Química Farmacéutica	91	4	5	3	7	11	13	12	19	9	6	2	0	0
Farmacéutico	49	6	5	7	5	5	5	3	7	3	2	1	0	0
Lic. en Bioquímica	79	2	1	1	1	1	5	13	25	30	1	0	0	0
Bioquímico	74	1	1	3	4	4	7	8	12	32	5	0	0	0
FAC. DE MATEMATICA, ASTRONOMIA Y FISICA	29	3	0	0	1	1	6	2	3	2	10	0	1	0
Lic. en Matemática	6	0	0	0	0	0	0	0	2	0	3	0	1	0
Prof. en Matemática	4	0	0	0	0	0	1	1	0	0	2	0	0	0
Lic. en Astronomía	4	0	0	0	0	1	2	0	0	0	1	0	0	0
Lic. en Física	5	1	0	0	0	0	3	0	0	0	1	0	0	0
Prof. de Física	6	2	0	0	1	0	0	1	1	1	0	0	0	0
Lic. en Computación	4	0	0	0	0	0	0	0	0	1	3	0	0	0
FAC. DE CS. AGROPECUARIAS (Ing. Agrónomo)	46	6	1	2	3	6	8	6	13	1	0	0	0	0

continúa

AREAS Títulos	TOTAL Hasta													
	1985	1986	1987	1988	1989	1990	1991	1992	1993	1994	1995	1996	1997	
TOTAL AREA CIENCIAS SOCIALES	1196	111	32	39	70	112	120	198	266	206	33	8	1	0
FAC. DE DERECHO Y CIENCIAS SOCIALES	821	71	23	26	57	85	91	147	185	105	25	5	1	0
Abogado	638	68	18	25	54	80	81	111	132	58	5	5	1	0
Lic. en Trabajo Social	55	0	0	0	2	1	2	7	12	11	20	0	0	0
Lic. en Comunicación Social	128	3	5	1	1	4	8	29	41	36	0	0	0	0
FAC. DE CIENCIAS ECONOMICAS	375	40	9	13	13	27	29	51	81	101	8	3	0	0
Contador Público	320	33	9	11	11	24	27	41	62	93	6	3	0	0
Lic. en Economía	11	1	0	0	0	0	0	1	3	5	1	0	0	0
Lic. en Administración	44	6	0	2	2	3	2	9	16	3	1	0	0	0
TOTAL AREA CIENCIAS MEDICAS	2093	179	64	82	140	148	174	276	412	454	107	44	7	6
FAC. DE CIENCIAS MEDICAS	1742	170	58	79	117	116	153	230	360	371	31	44	7	6
Médico Cirujano	1009	59	38	57	73	75	110	177	251	159	0	5	4	1
Téc. en Laboratorio Cl. e Histopatológico	15	0	0	0	0	0	0	0	0	2	2	11	0	0
Téc. en Radiología y Terapia Radiante	3	0	0	0	0	1	1	0	1	0	0	0	0	0
Lic. en Prod. de Bio-ímagenes	269	100	19	17	31	22	26	13	27	3	10	1	0	0
Lic. en Kinesiología y Fisioterapia	267	0	0	2	5	6	11	21	55	165	1	0	0	1
Lic. en Fonoaudiología	18	0	1	1	2	9	2	1	2	0	0	0	0	0
Lic. en Enfermería	84	11	0	2	4	3	1	5	4	7	15	27	3	2
Lic. en Nutrición	77	0	0	0	2	0	2	13	20	35	3	0	0	2
FAC. DE ODONTOLOGIA (Odontólogo)	351	9	6	3	23	32	21	46	52	83	76	0	0	0
TOTAL AREA CIENCIAS HUMANAS	486	41	22	15	20	19	43	63	108	106	39	9	1	0
FAC. DE FILOSOFIA Y HUMANIDADES	133	17	8	9	8	7	16	13	20	14	13	7	1	0
Lic. en Filosofía	6	1	2	1	1	0	0	1	0	0	0	0	0	0
Prof. en Filosofía	4	0	0	0	0	0	0	2	0	0	0	1	1	0
Prof. en Letras Clásicas	1	0	0	0	0	0	0	0	0	1	0	0	0	0
Lic. en Letras Modernas	6	3	0	0	1	0	0	1	0	1	0	0	0	0
Prof. en Letras Modernas	2	0	0	0	0	0	0	1	0	0	1	0	0	0
Lic. en Historia	8	2	0	1	2	2	1	0	0	0	0	0	0	0
Prof. en Historia	8	0	0	1	0	1	1	1	0	0	4	0	0	0
Lic. en Ciencias de la Educación	7	0	3	0	0	0	2	0	2	0	0	0	0	0
Prof. en Ciencias de la Educación	14	1	1	2	1	1	0	0	3	0	5	0	0	0
Archivero	12	0	0	0	0	1	1	1	2	1	0	6	0	0

continúa

AREAS	TOTAL												
	Hasta 1985	1986	1987	1988	1989	1990	1991	1992	1993	1994	1995	1996	1997
Títulos													
Lic. en Perfec. Instrumental	1	0	0	0	0	0	1	0	0	0	0	0	0
Lic. en Composición	2	0	0	0	0	0	0	0	1	0	0	0	0
Prof. en Educación Musical	4	1	1	0	0	0	0	1	0	0	0	0	0
Lic. en Pintura	18	5	0	0	1	0	3	1	6	0	0	0	0
Lic. en Escultura	3	1	0	0	0	0	0	0	1	0	0	0	0
Prof. Sup. en Artes Plásticas	13	2	1	0	0	2	2	0	0	3	0	0	0
Lic. en Grabado	8	1	0	0	1	0	2	0	3	0	0	0	0
Lic. en Teatro (Orien. Actoral)	9	0	0	0	0	0	0	0	0	0	0	0	0
Lic. en Teatro (Orien. Escenográfica)	1	0	0	0	0	0	0	0	0	0	0	0	0
Lic. en Cine y T.V.	6	0	0	1	0	1	1	2	1	0	0	0	0
FAC. DE PSICOLOGIA	227	15	14	11	7	19	19	19	59	62	15	1	0
Lic. en Psicología	186	10	14	11	7	18	17	17	46	54	5	0	0
Prof. en Psicología	41	5	0	0	0	1	2	2	13	8	10	1	0
ESCUELA SUPERIOR DE LENGUAS	126	9	0	1	5	8	31	29	30	11	1	0	0
Lic. en Lengua y Literatura Castellana	4	2	0	0	1	0	0	1	0	0	0	0	0
Prof. de Superior de Castellano, Literatura y La	1	1	0	0	0	0	0	0	0	0	0	0	0
Prof. de Lengua y Literatura Castellana	6	0	0	0	0	2	0	2	1	1	0	0	0
Lic. en Lengua y Literatura Inglesa	4	3	0	0	0	0	0	1	0	0	0	0	0
Traductor de Inglés	65	2	0	1	3	3	17	12	19	7	1	0	0
Prof. de Lengua Inglesa	24	0	0	0	0	1	9	9	4	1	0	0	0
Traductor de Francés	2	0	0	0	0	1	0	0	1	0	0	0	0
Prof. de Lengua Francesa	2	0	0	0	0	1	0	1	0	0	0	0	0
Traductor de Italiano	7	0	0	0	0	0	0	2	1	1	0	0	0
Prof. de Lengua Italiana	5	0	0	0	0	0	0	2	2	0	0	0	0
Lic. en Lengua y Literatura Alemana	1	1	0	0	0	0	0	0	0	0	0	0	0
Traductor de Alemán	4	0	0	0	0	0	0	0	2	1	0	0	0
Prof. de Lengua Alemana	1	0	0	0	0	0	0	1	0	0	0	0	0

EGRESADOS DE CARRERAS DE GRADO SEGUN PROMEDIO - Año 1998

AREAS	TOTAL	PROMEDIOS								S/E
		2-2,99	3-3,99	4-4,99	5-5,99	6-6,99	7-7,99	8-8,99	9-9,99	
TOTAL UNIVERSIDAD	4786	22	152	399	550	623	622	335	46	2037
AREA CIENCIAS BASICAS	1011	22	81	148	179	205	178	86	17	95
FAC. DE ARQUIT., URB. Y DISEÑO	243	0	2	24	41	33	36	13	3	91
FAC. DE CS. EXACTAS, FIS. Y NAT.	388	2	28	37	59	104	103	48	6	1
FAC. DE CIENCIAS QUIMICAS	305	20	49	75	57	51	30	19	3	1
FAC. DE MATEM., AST. Y FISICA	29	0	1	3	5	4	5	4	5	2
FAC. DE CS. AGROPECUARIAS	46	0	1	9	17	13	4	2	0	0
AREA CIENCIAS SOCIALES	1196	0	49	136	148	155	121	65	9	513
FAC. DE DERECHO Y CS. SOCIALES	821	0	3	22	44	86	89	55	9	513
<i>Abogacía</i>	638	0	2	12	18	39	35	20	5	507
<i>Trabajo Social</i>	55	0	0	2	5	14	15	13	1	5
<i>Ciencias de la Información</i>	128	0	1	8	21	33	39	22	3	1
FAC. DE CIENCIAS ECONOMICAS	375	0	46	114	104	69	32	10	0	0
AREA CIENCIAS MEDICAS	2093	0	19	103	186	193	237	106	8	1241
FAC. DE CIENCIAS MEDICAS	1742	0	19	101	186	190	224	103	8	911
<i>Medicina</i>	1009	0	0	9	21	30	46	38	4	861
<i>Tecnología Médica</i>	287	0	16	65	106	64	28	7	0	1
<i>Kinesiología y Fisioterapia</i>	267	0	3	23	40	69	91	8	1	32
<i>Fonoaudiología</i>	18	0	0	0	0	0	0	1	0	17
<i>Enfermería</i>	84	0	0	0	6	7	34	35	2	0
<i>Nutrición</i>	77	0	0	4	13	20	25	14	1	0
FAC. DE ODONTOLOGIA	351	0	0	2	0	3	13	3	0	330
AREA CIENCIAS HUMANAS	486	0	3	12	37	70	86	78	12	188
FAC. DE FILOSOFIA Y HUMANID.	360	0	0	1	9	31	59	62	10	188
<i>Filosofía</i>	10	0	0	0	0	0	1	2	0	7
<i>Letras</i>	9	0	0	0	0	0	1	1	1	6
<i>Historia</i>	16	0	0	0	0	0	1	1	3	11
<i>Cs. de la Educación</i>	21	0	0	0	1	1	0	0	0	19
<i>Psicología</i>	227	0	0	1	7	23	36	20	2	138
<i>Bibliotecología</i>	0									
<i>Archivero</i>	12	0	0	0	0	1	4	6	1	0
<i>Música</i>	7	0	0	0	0	1	0	3	2	1
<i>Plástica</i>	42	0	0	0	1	5	12	18	1	5
<i>Teatro</i>	10	0	0	0	0	0	0	9	0	1
<i>Cine</i>	6	0	0	0	0	0	4	2	0	0
ESC. SUPERIOR DE LENGUAS	126	0	3	11	28	39	27	16	2	0
<i>Castellano</i>	11	0	0	0	2	1	3	3	2	0
<i>Inglés</i>	93	0	3	11	25	32	18	4	0	0
<i>Francés</i>	4	0	0	0	0	3	1	0	0	0
<i>Italiano</i>	12	0	0	0	0	2	4	6	0	0
<i>Alemán</i>	6	0	0	0	1	1	1	3	0	0

EGRESADOS DE CARRERAS DE GRADO SEGUN PROMEDIO - VARONES - Año 1998

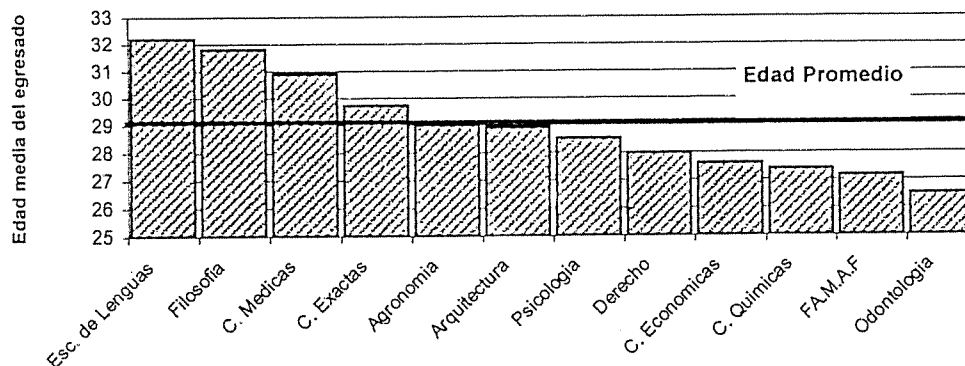
AREAS	TOTAL	PROMEDIOS								S/E
		2-2,99	3-3,99	4-4,99	5-5,99	6-6,99	7-7,99	8-8,99	9-9,99	
TOTAL UNIVERSIDAD	2049	4	72	195	264	254	220	108	16	916
AREA CIENCIAS BASICAS	535	4	34	66	101	122	99	44	9	56
FAC. DE ARQUIT., URB. Y DISEÑO	128	0	1	13	22	14	15	8	0	55
FAC. DE CS. EXACTAS, FIS. Y NAT.	285	1	26	32	45	82	68	27	4	0
FAC. DE CIENCIAS QUIMICAS	66	3	6	13	19	11	9	5	0	0
FAC. DE MATEM., AST. Y FISICA	16	0	0	1	1	2	3	3	5	1
FAC. DE CS. AGROPECUARIAS	40	0	1	7	14	13	4	1	0	0
AREA CIENCIAS SOCIALES	572	0	30	77	78	63	42	23	2	257
FAC. DE DERECHO Y CS. SOCIALES	371	0	1	15	19	32	28	17	2	257
<i>Abogacía</i>	327	0	1	11	13	19	16	10	2	255
<i>Trabajo Social</i>	5	0	0	0	0	1	1	2	0	1
<i>Ciencias de la Información</i>	39	0	0	4	6	12	11	5	0	1
FAC. DE CIENCIAS ECONOMICAS	201	0	29	62	59	31	14	6	0	0
AREA CIENCIAS MEDICAS	879	0	7	51	80	61	69	36	3	572
FAC. DE CIENCIAS MEDICAS	747	0	7	51	80	59	63	35	3	449
<i>Medicina</i>	529	0	0	6	16	20	24	25	2	436
<i>Tecnología Médica</i>	117	0	6	33	46	21	7	4	0	0
<i>Kinesiología y Fisioterapia</i>	81	0	1	11	15	16	23	1	1	13
<i>Fonoaudiología</i>	0	0	0	0	0	0	0	0	0	0
<i>Enfermería</i>	14	0	0	0	0	1	8	5	0	0
<i>Nutrición</i>	6	0	0	1	3	1	1	0	0	0
FAC. DE ODONTOLOGIA	132	0	0	0	0	2	6	1	0	123
AREA CIENCIAS HUMANAS	63	0	1	1	5	8	10	5	2	31
FAC. DE FILOSOFIA Y HUMANID.	58	0	0	0	3	7	10	5	2	31
<i>Filosofía</i>	7	0	0	0	0	0	1	1	0	5
<i>Letras</i>	2	0	0	0	0	0	1	0	0	1
<i>Historia</i>	7	0	0	0	0	0	1	0	0	6
<i>Cs. de la Educación</i>	1	0	0	0	1	0	0	0	0	0
<i>Psicología</i>	29	0	0	0	2	4	4	0	1	18
<i>Bibliotecología</i>	0	0	0	0	0	0	0	0	0	0
<i>Archivero</i>	3	0	0	0	0	1	0	1	1	0
<i>Música</i>	1	0	0	0	0	1	0	0	0	0
<i>Plástica</i>	2	0	0	0	0	1	0	1	0	0
<i>Teatro</i>	3	0	0	0	0	0	0	2	0	1
<i>Cine</i>	3	0	0	0	0	0	3	0	0	0
ESC. SUPERIOR DE LENGUAS	5	0	1	1	2	1	0	0	0	0
<i>Castellano</i>	0	0	0	0	0	0	0	0	0	0
<i>Inglés</i>	4	0	1	1	2	0	0	0	0	0
<i>Francés</i>	0	0	0	0	0	0	0	0	0	0
<i>Italiano</i>	1	0	0	0	0	1	0	0	0	0
<i>Alemán</i>	0	0	0	0	0	0	0	0	0	0

EGRESADOS DE CARRERAS DE GRADO SEGUN PROMEDIO - MUJERES - Año 1998

AREAS	TOTAL	PROMEDIOS								S/E
		2-2,99	3-3,99	4-4,99	5-5,99	6-6,99	7-7,99	8-8,99	9-9,99	
TOTAL UNIVERSIDAD	2737	18	80	204	286	369	402	227	30	1121
AREA CIENCIAS BASICAS	476	18	47	82	78	83	79	42	8	39
FAC. DE ARQUIT., URB. Y DISEÑO	115	0	1	11	19	19	21	5	3	36
FAC. DE CS. EXACTAS, FIS. Y NAT.	103	1	2	5	14	22	35	21	2	1
FAC. DE CIENCIAS QUIMICAS	239	17	43	62	38	40	21	14	3	1
FAC. DE MATEM., AST. Y FISICA	13	0	1	2	4	2	2	1	0	1
FAC. DE CS. AGROPECUARIAS	6	0	0	2	3	0	0	1	0	0
AREA CIENCIAS SOCIALES	624	0	19	59	70	92	79	42	7	256
FAC. DE DERECHO Y CS. SOCIALES	450	0	2	7	25	54	61	38	7	256
<i>Abogacia</i>	311	0	1	1	5	20	19	10	3	252
<i>Trabajo Social</i>	50	0	0	2	5	13	14	11	1	4
<i>Ciencias de la Información</i>	89	0	1	4	15	21	28	17	3	0
FAC. DE CIENCIAS ECONOMICAS	174	0	17	52	45	38	18	4	0	0
AREA CIENCIAS MEDICAS	1214	0	12	52	106	132	168	70	5	669
FAC. DE CIENCIAS MEDICAS	995	0	12	50	106	131	161	68	5	462
<i>Medicina</i>	480	0	0	3	5	10	22	13	2	425
<i>Tecnología Médica</i>	170	0	10	32	60	43	21	3	0	1
<i>Kinesiología y Fisioterapia</i>	186	0	2	12	25	53	68	7	0	19
<i>Fonoaudiología</i>	18	0	0	0	0	0	0	1	0	17
<i>Enfermería</i>	70	0	0	0	6	6	26	30	2	0
<i>Nutrición</i>	71	0	0	3	10	19	24	14	1	0
FAC. DE ODONTOLOGIA	219	0	0	2	0	1	7	2	0	207
AREA CIENCIAS HUMANAS	423	0	2	11	32	62	76	73	10	157
FAC. DE FILOSOFIA Y HUMANID.	302	0	0	1	6	24	49	57	8	157
<i>Filosofía</i>	3	0	0	0	0	0	0	1	0	2
<i>Lenguas</i>	7	0	0	0	0	0	0	1	1	5
<i>Historia</i>	9	0	0	0	0	0	0	1	3	5
<i>Cs. de la Educación</i>	20	0	0	0	0	1	0	0	0	19
<i>Psicología</i>	198	0	0	1	5	19	32	20	1	120
<i>Bibliotecología</i>	0	0	0	0	0	0	0	0	0	0
<i>Archivero</i>	9	0	0	0	0	0	4	5	0	0
<i>Música</i>	6	0	0	0	0	0	0	3	2	1
<i>Plástica</i>	40	0	0	0	1	4	12	17	1	5
<i>Teatro</i>	7	0	0	0	0	0	0	7	0	0
<i>Cine y T.V.</i>	3	0	0	0	0	0	1	2	0	0
ESC. SUPERIOR DE LENGUAS	121	0	2	10	26	38	27	16	2	0
<i>Castellano</i>	11	0	0	0	2	1	3	3	2	0
<i>Inglés</i>	89	0	2	10	23	32	18	4	0	0
<i>Francés</i>	4	0	0	0	0	3	1	0	0	0
<i>Italiano</i>	11	0	0	0	0	1	4	6	0	0
<i>Alemán</i>	6	0	0	0	1	1	1	3	0	0

EGRESADOS DE CARRERAS DE GRADO SEGUN EDAD - Año 1998

AREAS	Dependencias	TOTAL	20-25	26-30	31-35	36-40	41-45	46-50	51 y más	S/E	Edad Prom.
TOTAL UNIVERSIDAD		4786	1248	2349	680	209	113	63	43	81	29,2
AREA CIENCIAS BASICAS		1011	204	550	178	42	15	5	3	14	28,4
FAC. DE ARQUIT., URB. Y DISEÑO		243	27	148	49	7	3	1	0	8	28,9
FAC. DE CS. EXACTAS, FIS. Y NAT.		388	61	199	82	26	9	4	2	5	29,7
FAC. DE CIENCIAS QUIMICAS		305	99	163	34	6	2	0	1	0	27,4
FAC. DE MATEM., AST. Y FISICA		29	11	12	4	0	1	0	0	1	27,1
FAC. DE CS. AGROPECUARIAS		46	6	28	9	3	0	0	0	0	29,0
AREA CIENCIAS SOCIALES		1196	306	636	141	49	25	7	6	26	27,8
FAC. DE DERECHO Y CS. SOCIALE		821	163	465	99	37	22	5	5	25	28,0
Abogacia		638	95	372	88	31	20	4	5	23	29,6
Trabajo Social		55	25	24	3	1	1	1	0	0	26,9
Ciencias de la Información		128	43	69	8	5	1	0	0	2	27,4
FAC. DE CIENCIAS ECONOMICAS		375	143	171	42	12	3	2	1	1	27,6
AREA CIENCIAS MEDICAS		2093	577	966	300	97	61	41	22	29	28,7
FAC. DE CIENCIAS MEDICAS		1742	424	811	274	94	61	40	22	16	30,9
Medicina		1009	250	567	145	23	13	4	3	4	28,0
Tecnología Médica		287	15	77	84	37	29	27	13	5	35,2
Kinesiólogía y Fisioterapia		267	119	118	20	4	0	0	0	6	26,6
Fonoaudiología		18	1	12	5	0	0	0	0	0	29,2
Enfermería		84	1	4	16	28	19	9	6	1	40,0
Nutrición		77	38	33	4	2	0	0	0	0	26,4
FAC. DE ODONTOLOGIA		351	153	155	26	3	0	1	0	13	26,5
AREA CIENCIAS HUMANAS		486	161	197	61	21	12	10	12	12	32,0
FAC. DE FILOSOFIA Y HUMANID.		133	34	43	22	13	5	6	4	6	31,8
Filosofía		10	0	5	2	1	1	0	1	0	34,3
Letras		9	3	1	3	1	0	1	0	0	31,9
Historia		16	2	8	3	2	0	0	0	1	31,9
Cs. de la Educación		21	8	4	5	2	0	1	0	1	29,9
Bibilotecología		0									-
Archivero		12	1	3	1	5	1	0	1	0	35,1
Música		7	3	3	0	1	0	0	0	0	28,0
Plástica		42	12	13	6	1	2	3	1	4	31,8
Teatro		10	4	3	2	0	0	1	0	0	29,5
Cine y T.V.		6	1	3	0	0	1	0	1	0	33,8
FAC. DE PSICOLOGIA		227	84	90	30	7	6	2	5	3	28,5
ESC. SUPERIOR DE LENGUAS		126	43	64	9	1	1	2	3	3	32,2
Castellano		11	2	3	2	0	0	0	1	3	40,3
Inglés		93	33	53	5	1	1	0	0	0	26,6
Francés		4	1	2	0	0	0	0	1	0	33,3
Italiano		12	5	3	2	0	0	1	1	0	31,3
Alemán		6	2	3	0	0	0	1	0	0	29,5



EGRESADOS DE CARRERAS DE GRADO SEGUN ESTADO CIVIL -CANTIDAD Y PORCENTAJES - Año 1998

AREAS Dependencias	TOTAL	Soltero		Casado		Viudo /Divor.		Sin especificar	
		Cant.	Porc.	Cant.	Porc.	Cant.	Porc.	Cant.	Porc.
TOTAL UNIVERSIDAD	4786	3581	75	971	20	78	2	156	3
AREA CIENCIAS BASICAS	1011	764	76	196	19	11	1	40	4
FAC. DE ARQUIT., URB. Y DISEÑO	243	187	77	42	17	5	2	9	4
FAC. DE CS. EXACTAS, FIS. Y NAT.	388	276	71	91	23	2	1	19	5
FAC. DE CIENCIAS QUIMICAS	305	243	80	48	16	3	1	11	4
FAC. DE MATEM., AST. Y FISICA	29	22	76	7	24	0	0	0	0
FAC. DE CS. AGROPECUARIAS	46	36	78	8	17	1	2	1	2
AREA CIENCIAS SOCIALES	1196	882	74	252	21	17	1	45	4
FAC. DE DERECHO Y CS. SOCIALES	821	601	73	183	22	15	2	22	3
<i>Abogacia</i>	638	453	71	156	24	12	2	17	3
<i>Trabajo Social</i>	55	44	80	9	16	0	0	2	4
<i>Ciencias de la Información</i>	128	104	81	18	14	3	2	3	2
FAC. DE CIENCIAS ECONOMICAS	375	281	75	69	18	2	1	23	6
AREA CIENCIAS MEDICAS	2093	1589	76	414	20	31	1	59	3
FAC. DE CIENCIAS MEDICAS	1742	1281	74	390	22	30	2	41	2
<i>Medicina</i>	1009	807	80	177	18	13	1	12	1
<i>Tecnología Médica</i>	287	152	53	115	40	7	2	13	5
<i>Kinesinología y Fisioterapia</i>	267	228	85	26	10	1	0	12	4
<i>Fonocardiología</i>	18	10	56	5	28	2	11	1	6
<i>Enfermería</i>	84	24	29	51	61	7	8	2	2
<i>Nutrición</i>	77	60	78	16	21	0	0	1	1
FAC. DE ODONTOLOGIA	351	308	88	24	7	1	0	18	5
AREA CIENCIAS HUMANAS	486	346	71	109	22	19	4	12	2
FAC. DE FILOSOFIA Y HUMANID.	133	94	71	27	20	7	5	5	4
<i>Filosofía</i>	10	7	70	2	20	0	0	1	10
<i>Letras</i>	9	7	78	2	22	0	0	0	0
<i>Historia</i>	16	14	88	1	6	1	6	0	0
<i>Cs. de la Educación</i>	21	16	76	5	24	0	0	0	0
<i>Bibliotecología</i>	0								
<i>Archivero</i>	12	7	58	4	33	1	8	0	0
<i>Música</i>	7	5	71	1	14	1	14	0	0
<i>Plástica</i>	42	26	62	9	21	4	10	3	7
<i>Teatro</i>	10	8	80	1	10	0	0	1	10
<i>Cine y T.V</i>	6	4	67	2	33	0	0	0	0
FAC. DE PSICOLOGIA	227	164	72	51	22	7	3	5	2
ESC. SUPERIOR DE LENGUAS	126	88	70	31	25	5	4	2	2
<i>Castellano</i>	11	5	45	3	27	3	27	0	0
<i>Inglés</i>	93	69	74	21	23	1	1	2	2
<i>Francés</i>	4	3	75	0	0	1	25	0	0
<i>Italiano</i>	12	8	67	4	33	0	0	0	0
<i>Alemán</i>	6	3	50	3	50	0	0	0	0

EGRESADOS DE CARRERAS DE GRADO SEGUN NACIONALIDAD - Año 1998

AREAS	TOTAL	1	2	3	4	Sin Especificar
Dependencias						
TOTAL UNIVERSIDAD	4786	4584	3	20	61	118
AREA CIENCIAS BASICAS	1011	981	0	1	10	19
FAC. DE ARQUIT., URB Y DISEÑO	243	240	0	0	1	2
FAC. DE CS. EXACTAS, FIS. Y NAT.	388	377	0	0	6	5
FAC. DE CIENCIAS QUIMICAS	305	290	0	1	3	11
FAC. DE MATEM., AST. Y FISICA	29	29	0	0	0	0
FAC. DE CS. AGROPECUARIAS	46	45	0	0	0	1
AREA CIENCIAS SOCIALES	1196	1160	0	4	7	25
FAC. DE DERECHO Y CS. SOCIALES	821	791	0	4	6	20
<i>Abogacía</i>	638	613	0	4	4	17
<i>Trabajo Social</i>	55	52	0	0	0	3
<i>Ciencias de la Información</i>	128	126	0	0	2	0
FAC. DE CIENCIAS ECONOMICAS	375	369	0	0	1	5
AREA CIENCIAS MEDICAS	2093	1970	1	12	39	71
FAC. DE CIENCIAS MEDICAS	1742	1632	1	12	35	62
<i>Medicina</i>	1009	971	1	4	31	2
<i>Tecnología Médica</i>	287	251	0	2	2	32
<i>Kinesiología y Fisioterapia</i>	267	245	0	2	0	20
<i>Fonoaudiología</i>	18	16	0	0	0	2
<i>Enfermería</i>	84	76	0	4	1	3
<i>Nutrición</i>	77	73	0	0	1	3
FAC. DE ODONTOLOGIA	351	338	0	0	4	9
AREA CIENCIAS HUMANAS	486	473	2	3	5	3
FAC. DE FILOSOFIA Y HUMANID.	133	129	1	1	0	2
<i>Filosofía</i>	10	8	0	0	0	2
<i>Letras</i>	9	9	0	0	0	0
<i>Historia</i>	16	15	0	1	0	0
<i>Cs. de la Educación</i>	21	20	1	0	0	0
<i>Bibliotecología</i>	0	0	0	0	0	0
<i>Archivero</i>	12	12	0	0	0	0
<i>Música</i>	7	7	0	0	0	0
<i>Plástica</i>	42	42	0	0	0	0
<i>Teatro</i>	10	10	0	0	0	0
<i>Cine y T.V.</i>	6	6	0	0	0	0
FAC. DE PSICOLOGIA	227	221	1	2	2	1
ESC. SUPERIOR DE LENGUAS	126	123	0	0	3	0
<i>Castellano</i>	11	11	0	0	0	0
<i>Inglés</i>	93	91	0	0	2	0
<i>Francés</i>	4	4	0	0	0	0
<i>Italiano</i>	12	11	0	0	1	0
<i>Alemán</i>	6	6	0	0	0	0

Referencias 1: Argentino Nativo; 2: Argentino por Opción; 3: Argentino Naturalizado; 4: Extranjero.

EGRESADOS DE CARRERAS DE GRADO SEGUN SUS EXPECTATIVAS DE TRABAJO EN CANTIDAD Y PORCENTAJE
Año 1998

AREAS Dependencias	Total	Muchas		Suficientes		Escasas		Nulas		Desconozco		S/E
		Cant.	Porc.	Cant.	Porc.	Cant.	Porc.	Cant.	Porc.	Cant.	Porc.	
TOTAL UNIVERSIDAD	4786	375	8	2050	43	1900	40	32	1	351	7	78
AREA CIENCIAS BASICAS	1011	70	7	494	49	370	37	6	1	66	7	5
FAC. DE ARQUIT., URB. Y DISEÑO	243	17	7	119	49	87	36	3	1	15	6	2
FAC. DE CS. EXACTAS, FIS. Y NAT.	388	39	10	223	57	113	29	1	0	11	3	1
FAC. DE CIENCIAS QUIMICAS	305	9	3	104	34	152	50	2	1	36	12	2
FAC. DE MATEM., AST. Y FISICA	29	3	10	17	59	8	28	0	0	1	3	0
FAC. DE CS. AGROPECUARIAS	46	2	4	31	67	10	22	0	0	3	7	0
AREA CIENCIAS SOCIALES	1196	151	13	591	49	331	28	2	0	95	8	26
FAC. DE DERECHO Y CS. SOCIALES	821	82	10	351	43	287	35	2	0	83	10	16
<i>Abogacia</i>	638	69	11	302	47	174	27	1	0	78	12	14
<i>Trabajo Social</i>	55	5	9	13	24	32	58	0	0	4	7	1
<i>Ciencias de la Información</i>	128	8	6	36	28	81	63	1	1	1	1	1
FAC. DE CIENCIAS ECONOMICAS	375	69	18	240	64	44	12	0	0	12	3	10
AREA CIENCIAS MEDICAS	2093	127	6	763	36	961	46	23	1	179	9	40
FAC. DE CIENCIAS MEDICAS	1742	113	6	628	36	842	48	16	1	121	7	22
<i>Medicina</i>	1009	49	5	339	34	529	52	3	0	83	8	6
<i>Tecnología Médica</i>	287	11	4	99	34	139	48	11	4	14	5	13
<i>Kinesiología y Fisioterapia</i>	267	20	7	99	37	129	48	2	1	16	6	1
<i>Fonoaudiología</i>	18	1	6	10	56	7	39	0	0	0	0	0
<i>Enfermería</i>	84	23	27	46	55	13	15	0	0	0	0	2
<i>Nutrición</i>	77	9	12	35	45	25	32	0	0	8	10	0
FAC. DE ODONTOLOGIA	351	14	4	135	38	119	34	7	2	58	17	18
AREA CIENCIAS HUMANAS	486	27	6	202	42	238	49	1	0	11	2	7
FAC. DE FILOSOFIA Y HUMANID.	133	3	2	63	47	62	47	0	0	2	2	3
<i>Filosofía</i>	10	0	0	2	20	8	80	0	0	0	0	0
<i>Letras</i>	9	0	0	5	56	3	33	0	0	0	0	1
<i>Historia</i>	16	0	0	6	38	9	56	0	0	1	6	0
<i>Cs. de la Educación</i>	21	0	0	16	76	4	19	0	0	0	0	1
<i>Bibilotecología</i>												
<i>Archivero</i>	12	1	8	11	92	0	0	0	0	0	0	0
<i>Música</i>	7	1	14	4	57	2	29	0	0	0	0	0
<i>Plástica</i>	42	1	2	16	38	23	55	0	0	1	2	1
<i>Teatro</i>	10	0	0	2	20	8	80	0	0	0	0	0
<i>Cine y T.V</i>	6	0	0	1	17	5	83	0	0	0	0	0
FAC. DE PSICOLOGIA	227	7	3	75	33	133	59	1	0	8	4	3
ESC. SUPERIOR DE LENGUAS	126	17	13	64	51	43	34	0	0	1	1	1
<i>Castellano</i>	11	0	0	8	73	2	18	0	0	0	0	1
<i>Inglés</i>	93	17	18	44	47	32	34	0	0	0	0	0
<i>Francés</i>	4	0	0	0	0	4	100	0	0	0	0	0
<i>Italiano</i>	12	0	0	11	92	0	0	0	0	1	8	0
<i>Alemán</i>	6	0	0	1	17	5	83	0	0	0	0	0

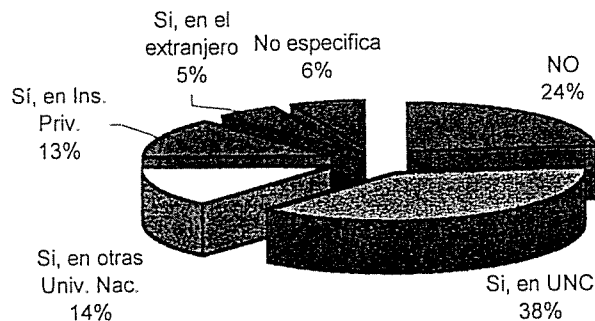
EGRESADOS DE CARRERAS DE GRADO SEGUN DONDE PIENSAN RADICARSE - Año 1998

AREAS Dependencias	TOTAL	Córdoba				Otras Prov.	Extran- jero	S/E
		Total	Capit.	Inter.	S/E			
TOTAL UNIVERSIDAD	4786	2982	2027	561	394	1294	43	467
AREA CIENCIAS BASICAS	1011	745	562	107	76	192	14	60
FAC. DE ARQUIT., URB. Y DISEÑO	243	195	145	22	28	39	5	4
FAC. DE CS. EXACTAS, FIS. Y NAT.	388	311	275	32	4	72	5	0
FAC. DE CIENCIAS QUIMICAS	305	180	108	36	36	71	3	51
FAC. DE MATEM., AST. Y FISICA	29	27	23	3	1	1	1	0
FAC. DE CS. AGROPECUARIAS	46	32	11	14	7	9	0	5
AREA CIENCIAS SOCIALES	1196	839	567	156	116	248	3	106
FAC. DE DERECHO Y CS. SOCIALES	821	533	339	105	89	215	3	70
<i>Abogacía</i>	638	395	237	82	76	182	0	61
<i>Trabajo Social</i>	55	45	29	14	2	8	0	2
<i>Ciencias de la Información</i>	128	93	73	9	11	25	3	7
FAC. DE CIENCIAS ECONOMICAS	375	306	228	51	27	33	0	36
AREA CIENCIAS MEDICAS	2093	1030	626	241	163	770	19	274
FAC. DE CIENCIAS MEDICAS	1742	859	525	187	147	654	16	213
<i>Medicina</i>	1009	467	288	78	101	404	15	123
<i>Tecnología Médica</i>	287	146	84	41	21	67	0	74
<i>Kinesiología y Fisioterapia</i>	267	131	83	39	9	128	0	8
<i>Fonoaudiología</i>	18	10	3	4	3	6	0	2
<i>Enfermería</i>	84	53	39	10	4	27	1	3
<i>Nutrición</i>	77	52	28	15	9	22	0	3
FAC. DE ODONTOLOGIA	351	171	101	54	16	116	3	61
AREA CIENCIAS HUMANAS	486	368	272	57	39	84	7	27
FAC. DE FILOSOFIA Y HUMANID.	133	97	67	15	15	20	3	13
<i>Filosofía</i>	10	8	5	2	1	2	0	0
<i>Letras</i>	9	6	5	1	0	1	1	1
<i>Historia</i>	16	13	10	2	1	2	0	1
<i>Cs. de la Educación</i>	21	16	13	0	3	2	0	3
<i>Bibliotecología</i>	0	0						
<i>Archivero</i>	12	11	7	2	2	1	0	0
<i>Música</i>	7	5	4	0	1	0	2	0
<i>Plástica</i>	42	30	19	6	5	8	0	4
<i>Teatro</i>	10	5	3	0	2	3	0	2
<i>Cine y T.V.</i>	6	3	1	2	0	1	0	2
FAC. DE PSICOLOGIA	227	168	114	31	23	42	3	14
ESC. SUPERIOR DE LENGUAS	126	103	91	11	1	22	1	0
<i>Castellano</i>	11	11	9	2	0	0	0	0
<i>Inglés</i>	93	73	64	8	1	19	1	0
<i>Francés</i>	4	3	3	0	0	1	0	0
<i>Italiano</i>	12	10	9	1	0	2	0	0
<i>Alemán</i>	6	6	6	0	0	0	0	0

EGRESADOS SEGUN SU INTENCION DE CONTINUAR ESTUDIANDO - Año 1998

AREAS Dependencias	TOTAL	NO	Piensan continuar sus estudios					S/E
			Total	1	2	3	4	
TOTAL UNIVERSIDAD.	4786	1129	3355	1833	660	602	260	302
AREA CIENCIAS BASICAS	1011	324	639	342	118	97	82	48
FAC. DE ARQUIT., URB. Y DISEÑO	243	74	151	72	16	26	37	18
FAC. DE CS. EXACTAS, FIS. Y NAT.	388	105	275	143	67	39	26	8
FAC. DE CIENCIAS QUIMICAS	305	123	167	99	29	29	10	15
FAC. DE MATEM., AST. Y FISICA	29	1	27	22	1	0	4	1
FAC. DE CS. AGROPECUARIAS	46	21	19	6	5	3	5	6
AREA CIENCIAS SOCIALES	1196	275	850	490	179	118	63	71
FAC. DE DERECHO Y CS. SOCIALES	821	218	553	269	157	78	49	50
<i>Abogacía</i>	638	178	417	212	125	53	27	43
<i>Trabajo Social</i>	55	13	38	18	9	10	1	4
<i>Ciencias de la Información</i>	128	27	98	39	23	15	21	3
FAC. DE CIENCIAS ECONOMICAS	375	57	297	221	22	40	14	21
AREA CIENCIAS MEDICAS	2093	484	1445	729	323	325	68	164
FAC. DE CIENCIAS MEDICAS	1742	436	1179	593	307	220	59	127
<i>Medicina</i>	1009	166	783	377	235	125	46	60
<i>Tecnología Médica</i>	287	112	130	107	13	10	0	45
<i>Kinesología y Fisioterapia</i>	267	94	163	50	32	71	10	10
<i>Fonoaudiología</i>	18	9	8	0	4	4	0	1
<i>Enfermería</i>	84	30	50	37	9	2	2	4
<i>Nutrición</i>	77	25	45	22	14	8	1	7
FAC. DE ODONTOLOGIA	351	48	266	136	16	105	9	37
AREA CIENCIAS HUMANAS	486	46	421	272	40	62	47	19
FAC. DE FILOSOFIA Y HUMANID.	133	18	110	56	17	15	22	5
<i>Filosofía</i>	10	0	10	7	3	0	0	0
<i>Letras</i>	9	1	7	5	1	0	1	1
<i>Historia</i>	16	1	14	11	1	0	2	1
<i>Cs. de la Educación</i>	21	4	16	15	0	0	1	1
<i>Biblioteca</i>	0	0	0					
<i>Archivero</i>	12	3	9	1	4	3	1	0
<i>Música</i>	7	0	7	2		1	4	0
<i>Plástica</i>	42	6	34	12	4	9	9	2
<i>Teatro</i>	10	0	10	2	3	2	3	0
<i>Cine y T.V.</i>	6	3	3	1	1		1	0
FAC. DE PSICOLOGIA	227	16	199	133	17	40	9	12
ESC. SUPERIOR DE LENGUAS	126	12	112	83	6	7	16	2
<i>Castellano</i>	11	1	10	10	0	0	0	0
<i>Inglés</i>	93	9	83	56	6	5	16	1
<i>Francés</i>	4	0	4	3	0	1	0	0
<i>Italiano</i>	12	0	11	11	0	0	0	1
<i>Alemán</i>	6	2	4	3	0	1	0	0

Referencias: Piensan continuar sus estudios 1: En la UNC; 2: En otras Universidades Nacionales; 3: En Institutos Privados del País; 4: En el extranjero



CAPITULO IV

NIVEL MEDIO Y SUPERIOR NO UNIVERSITARIO

TOTAL DE ALUMNOS DE NIVEL MEDIO POR ESTABLECIMIENTO, SEGUN SEXO
PERIODO 1970 - 1999

AÑOS	TOTAL DE ALUMNOS		Col. Nac. de Monserrat		Esc. de Com. M. Belgrano	
	TOTAL	Varones	Mujeres	Total	Varones	Mujeres
1970	3.176	2.465	711	1.379	1.379	-
1971	3.197	2.362	835	1.267	1.267	-
1972	3.038	2.200	838	1.179	1.179	-
1973	3.047	2.187	860	1.223	1.223	-
1974	3.238	2.359	879	1.401	1.401	-
1975	3.288	2.400	888	1.464	1.464	-
1976	3.148	2.309	839	1.391	1.391	-
1977	2.978	2.211	767	1.336	1.336	-
1978	2.975	2.216	759	1.357	1.357	-
1979	2.952	2.243	709	1.401	1.401	-
1980	2.950	2.269	681	1.417	1.417	-
1981	2.981	2.337	644	1.518	1.518	-
1982	3.053	2.416	637	1.546	1.546	-
1983	3.084	2.463	621	1.570	1.570	-
1984	3.349	2.680	669	1.680	1.680	-
1985	3.515	2.771	744	1.741	1.741	-
1986	3.671	2.830	841	1.753	1.753	-
1987	3.655	2.777	878	1.705	1.705	-
1988	3.756	2.830	926	1.731	1.731	-
1989	4.041	3.075	966	1.963	1.963	-
1990	3.764	2.774	990	1.709	1.709	-
1991	3.699	2.712	987	1.705	1.705	-
1992	3.547	2.595	952	1.663	1.663	-
1993	3.566	2.625	941	1.669	1.669	-
1994	3.464	2.582	882	1.635	1.635	-
1995	3.446	2.571	875	1.610	1.610	-
1996	3.466	2.606	860	1.594	1.594	-
1997	3.520	2.627	893	1.585	1.585	-
1998	3.574	2.537	1.037	1.595	1.550	45
1999	3.536	2.539	997	1.561	1.436	125

INGRESANTES DE NIVEL TERCIARIO POR CARRERA Y SEXO - PERIODO 1982 - 1998

Establecimientos Carreras	1989	1990	1991	1992	1993	1994	1995	1996	1997	1998	1999
TOTAL NIVEL TERCIARIO	602	591	599	557	729	754	698	551	558	551	556
COLEGIO NACIONAL DE MONSERRAT	255	231	248	247	452	402	351	236	214	206	201
Auxiliar Especialista en Dibujo Técnico y Publicitario	83	73	71	72	85	108	92	65	66	63	50
Auxiliar Técnico en Bromatología	75	66	75	75	116	99	96	66	68	60	50
Martillero y Corredor Público	97	92	102	100	251	195	163	105	80	83	81
ESC. SUP. DE COM. "MANUEL BELGRANO"	347	360	351	310	277	352	347	315	344	345	355
Analista de Sistemas Informáticos	90	90	90	90	68	91	94	87	91	91	91
Auxiliar Técnico en Operaciones Financieras	90	90	90	90	64	84	86	85	92	94	90
Auxiliar Técnico en Relaciones Laborales	90	90	90	72	74	91	87	80	84	84	95
Auxiliar Técnico en Administración Cooperativa	32	45	36	19	28	38	35	20	32	30	33
Asistente de Comercialización	45	45	45	39	43	48	45	43	45	46	45
TOTAL NIVEL TERCIARIO - VARONES	284	287	290	239	387	365	329	276	224	224	228
COLEGIO NACIONAL DE MONSERRAT	118	105	112	108	237	195	162	104	76	74	94
Auxiliar Especialista en Dibujo Técnico y Publicitario	27	29	35	31	35	38	40	27	23	21	34
Auxiliar Técnico en Bromatología	24	17	17	21	41	40	30	16	14	15	20
Martillero y Corredor Público	67	59	60	56	161	117	92	61	39	38	40
ESC. SUP. DE COM. "MANUEL BELGRANO"	166	182	178	131	150	170	167	172	148	150	134
Analista de Sistemas Informáticos	48	44	45	35	40	60	54	49	52	49	47
Auxiliar Técnico en Operaciones Financieras	41	41	42	35	33	36	36	43	23	33	24
Auxiliar Técnico en Relaciones Laborales	38	47	43	28	37	32	38	50	34	27	33
Auxiliar Técnico en Administración Cooperativa	13	20	22	6	14	15	17	6	11	14	11
Asistente de Comercialización	26	30	26	27	25	27	22	24	28	27	19
TOTAL NIVEL TERCIARIO - MUJERES	318	304	309	318	342	389	369	275	334	327	328
COLEGIO NACIONAL DE MONSERRAT	137	126	136	139	215	207	189	132	138	132	107
Auxiliar Especialista en Dibujo Técnico y Publicitario	56	44	36	41	50	70	52	38	43	42	26
Auxiliar Técnico en Bromatología	51	49	58	54	75	59	66	50	54	45	40
Martillero y Corredor Público	30	33	42	44	90	78	71	44	41	45	41
ESC. SUP. DE COM. "MANUEL BELGRANO"	181	178	173	179	127	182	180	143	196	195	221
Analista de Sistemas Informáticos	42	46	45	55	28	31	40	38	39	42	44
Auxiliar Técnico en Operaciones Financieras	49	49	48	55	31	48	50	42	69	61	66
Auxiliar Técnico en Relaciones Laborales	52	43	47	44	37	59	49	30	50	57	63
Auxiliar Técnico en Administración Cooperativa	19	25	14	13	14	23	18	14	21	16	22
Asistente de Comercialización	19	15	19	12	17	21	23	19	17	19	25

EGRESADOS DE NIVEL MEDIO POR ESTABLECIMIENTO, SEGUN SEXO
PERIODO 1970 - 1998

AÑOS	TOTAL DE EGRESADOS				Col. Nac. de Monserrat				Esc. de Com. M. Belgrano			
	TOTAL	Varones	Mujeres		Total	Varones	Mujeres		Total	Varones	Mujeres	
1970	354	287	67		190	190	-		164	97	67	
1971	282	224	58		141	141	-		141	83	58	
1972	271	221	50		122	122	-		149	99	50	
1973	237	186	51		107	107	-		130	79	51	
1974	283	213	70		121	121	-		162	92	70	
1975	302	208	94		109	109	-		193	99	94	
1976	312	224	88		134	134	-		178	90	88	
1977	186	147	39		108	108	-		78	39	39	
1978	279	208	71		132	132	-		147	76	71	
1979	354	264	90		172	172	-		182	92	90	
1980	305	228	77		139	139	-		166	89	77	
1981	232	161	71		104	104	-		128	57	71	
1982	262	202	80		112	112	-		170	90	80	
1983	282	214	68		136	136	-		146	78	68	
1984	287	213	74		128	128	-		159	85	74	
1985	300	247	53		175	175	-		125	72	53	
1986	301	253	48		177	177	-		124	76	48	
1987	334	274	60		199	199	-		135	75	60	
1988	362	307	55		227	227	-		135	80	55	
1989	322	282	40		190	190	-		132	92	40	
1990	334	274	60		183	183	-		151	91	60	
1991	358	300	58		191	191	-		167	109	58	
1992	356	251	105		178	178	-		178	73	105	
1993	320	238	82		170	170	-		150	68	82	
1994	344	269	75		194	194	-		150	75	75	
1995	329	255	74		192	192	-		137	63	74	
1996	329	257	72		189	189	-		140	68	72	
1997	308	236	72		186	186	-		122	50	72	
1998	338	251	87		175	175	-		163	76	87	

TOTAL DE ALUMNOS DE NIVEL TERCIARIO POR CARRERA Y SEXO - PERIODO 1982 - 1998

Establecimientos Carreras	1989	1990	1991	1992	1993	1994	1995	1996	1997	1998	1999
TOTAL NIVEL TERCIARIO	963	953	761	911	1103	1293	1280	1114	1112	1057	1086
COLEGIO NACIONAL DE MONSERRAT	441	417	397	404	500	692	647	490	463	421	425
Auxiliar Especialista en Dibujo Técnico y Publicitario	145	135	124	117	94	149	162	134	145	134	138
Auxiliar Técnico en Bromatología	121	112	112	119	133	171	170	133	124	117	118
Martillero y Corredor Público	175	170	161	168	273	372	315	223	194	170	169
ESC. SUP. DE COM. "MANUEL BELGRANO"	522	536	364	507	603	601	633	624	649	636	661
Analista de Sistemas Informáticos	157	132	90	184	232	201	218	242	232	210	231
Auxiliar Técnico en Operaciones Financieras	117	125	132	115	123	127	137	153	157	145	149
Auxiliar Técnico en Relaciones Laborales	124	133	71	117	125	140	144	111	147	148	161
Auxiliar Técnico en Administración Cooperativa	50	51	25	32	38	55	51	41	41	50	48
Asistente de Comercialización	74	95	46	59	85	78	83	77	72	83	72
TOTAL NIVEL TERCIARIO - VARONES	452	457	359	428	579	636	609	569	472	445	458
COLEGIO NACIONAL DE MONSERRAT	206	193	178	173	263	332	291	211	187	161	183
Auxiliar Especialista en Dibujo Técnico y Publicitario	48	50	53	48	36	53	61	56	54	49	68
Auxiliar Técnico en Bromatología	39	32	26	27	41	57	55	32	28	29	34
Martillero y Corredor Público	119	111	99	98	186	222	175	123	105	83	81
ESC. SUP. DE COM. "MANUEL BELGRANO"	246	264	181	255	316	304	318	358	285	284	275
Analista de Sistemas Informáticos	72	69	50	96	126	123	136	146	130	120	125
Auxiliar Técnico en Operaciones Financieras	52	60	42	45	58	53	55	80	41	43	41
Auxiliar Técnico en Relaciones Laborales	51	64	39	54	60	59	57	74	59	53	56
Auxiliar Técnico en Administración Cooperativa	20	23	14	14	20	25	27	18	13	19	18
Asistente de Comercialización	51	48	36	46	52	44	43	40	42	49	35
TOTAL NIVEL TERCIARIO - MUJERES	511	496	402	483	524	657	671	545	640	612	628
COLEGIO NACIONAL DE MONSERRAT	235	224	219	231	237	360	356	279	276	260	242
Auxiliar Especialista en Dibujo Técnico y Publicitario	97	85	71	69	58	96	101	78	91	85	70
Auxiliar Técnico en Bromatología	82	80	86	92	92	114	115	101	96	88	84
Martillero y Corredor Público	56	59	62	70	87	150	140	100	89	87	88
ESC. SUP. DE COM. "MANUEL BELGRANO"	276	272	183	252	287	297	315	266	364	352	386
Analista de Sistemas Informáticos	85	63	40	88	106	78	82	96	102	90	106
Auxiliar Técnico en Operaciones Financieras	65	65	90	70	65	74	82	73	116	102	108
Auxiliar Técnico en Relaciones Laborales	73	69	32	63	65	81	87	37	88	95	105
Auxiliar Técnico en Administración Cooperativa	30	28	11	18	18	30	24	23	28	31	30
Asistente de Comercialización	23	47	10	13	33	34	40	37	30	34	37

INGRESANTES DE NIVEL TERCIARIO POR CARRERA Y SEXO - PERIODO 1982 - 1998

Establecimientos Carreras	1989	1990	1991	1992	1993	1994	1995	1996	1997	1998	1999
TOTAL NIVEL TERCIARIO	602	591	599	557	729	754	698	551	558	551	556
COLEGIO NACIONAL DE MONSERRAT	255	231	248	247	452	402	351	236	214	206	201
Auxiliar Especialista en Dibujo Técnico y Publicitario	83	73	71	72	85	108	92	65	66	63	60
Auxiliar Técnico en Bromatología	75	66	75	75	116	99	96	66	68	60	60
Martillero y Corredor Público	97	92	102	100	251	195	163	105	80	83	81
ESC. SUP. DE COM. "MANUEL BELGRANO"	347	360	351	310	277	352	347	315	344	345	355
Analista de Sistemas Informáticos	90	90	90	90	68	91	94	87	91	91	91
Auxiliar Técnico en Operaciones Financieras	90	90	90	90	64	84	86	85	92	94	90
Auxiliar Técnico en Relaciones Laborales	90	90	90	72	74	91	87	80	84	84	96
Auxiliar Técnico en Administración Cooperativa	32	45	36	19	28	38	35	20	32	30	33
Asistente de Comercialización	45	45	45	39	43	48	45	43	45	46	45
TOTAL NIVEL TERCIARIO - VARONES	284	287	290	239	387	365	329	276	224	224	228
COLEGIO NACIONAL DE MONSERRAT	118	105	112	108	237	195	162	104	76	74	94
Auxiliar Especialista en Dibujo Técnico y Publicitario	27	29	35	31	35	38	40	27	23	21	34
Auxiliar Técnico en Bromatología	24	17	17	21	41	40	30	16	14	15	20
Martillero y Corredor Público	67	59	60	56	161	117	92	61	39	38	40
ESC. SUP. DE COM. "MANUEL BELGRANO"	166	182	178	131	150	170	167	172	148	150	134
Analista de Sistemas Informáticos	48	44	45	35	40	60	54	49	52	49	47
Auxiliar Técnico en Operaciones Financieras	41	41	42	35	33	36	36	43	23	33	24
Auxiliar Técnico en Relaciones Laborales	38	47	43	28	37	32	38	50	34	27	33
Auxiliar Técnico en Administración Cooperativa	13	20	22	6	14	15	17	6	11	14	11
Asistente de Comercialización	26	30	26	27	26	27	22	24	28	27	19
TOTAL NIVEL TERCIARIO - MUJERES	318	304	309	318	342	389	369	275	334	327	328
COLEGIO NACIONAL DE MONSERRAT	137	126	136	139	215	207	189	132	138	132	107
Auxiliar Especialista en Dibujo Técnico y Publicitario	56	44	36	41	50	70	52	38	43	42	26
Auxiliar Técnico en Bromatología	51	49	58	54	75	59	66	50	54	45	40
Martillero y Corredor Público	30	33	42	44	90	78	71	44	41	45	41
ESC. SUP. DE COM. "MANUEL BELGRANO"	181	178	173	179	127	182	180	143	196	195	221
Analista de Sistemas Informáticos	42	46	45	55	28	31	40	38	39	42	44
Auxiliar Técnico en Operaciones Financieras	49	49	48	55	31	48	50	42	69	61	66
Auxiliar Técnico en Relaciones Laborales	52	43	47	44	37	59	49	30	50	57	63
Auxiliar Técnico en Administración Cooperativa	19	25	14	13	14	23	18	14	21	16	22
Asistente de Comercialización	19	15	19	12	17	21	23	19	17	19	26

EGRESADOS DE NIVEL TERCIARIO POR CARRERA Y SEXO - PERIODO 1982 - 1998

Establecimientos Carreras	1989	1990	1991	1992	1993	1994	1995	1996	1997	1998
TOTAL NIVEL TERCIARIO	185	188	175	184	193	346	248	284	293	280
COLEGIO NACIONAL DE MONSERRAT	107	118	106	108	111	251	133	157	172	159
Auxiliar Especialista en Dibujo Técnico y Publicitario	30	42	24	24	21	31	20	29	42	43
Auxiliar Técnico en Bromatología	23	37	29	35	43	62	37	43	45	50
Martillero y Corredor Público	54	39	53	49	47	158	76	85	85	66
ESC. SUP. DE COM. "MANUEL BELGRANO"	78	70	69	76	82	95	115	127	121	121
Analista de Sistemas Informáticos	10	9	11	8	6	36	13	12	21	12
Auxiliar Técnico en Operaciones Financieras	15	14	23	19	21	17	23	28	40	35
Auxiliar Técnico en Relaciones Laborales	25	23	19	27	33	18	40	38	30	36
Auxiliar Técnico en Administración Cooperativa	14	12	6	10	8	5	13	18	10	18
Asistente de Comercialización	14	12	10	12	14	19	26	31	20	20
TOTAL NIVEL TERCIARIO - VARONES	87	88	91	78	95	172	107	145	127	105
COLEGIO NACIONAL DE MONSERRAT	49	53	48	44	41	125	57	66	71	57
Auxiliar Especialista en Dibujo Técnico y Publicitario	19	16	5	9	5	8	6	10	11	14
Auxiliar Técnico en Bromatología	4	9	8	4	12	16	13	10	11	8
Martillero y Corredor Público	26	28	35	31	24	101	38	46	49	35
ESC. SUP. DE COM. "MANUEL BELGRANO"	38	35	43	34	54	47	50	79	56	48
Analista de Sistemas Informáticos	7	7	8	6	4	26	8	7	18	11
Auxiliar Técnico en Operaciones Financieras	5	6	14	5	10	2	6	10	14	8
Auxiliar Técnico en Relaciones Laborales	9	7	9	12	21	5	13	38	11	15
Auxiliar Técnico en Administración Cooperativa	3	3	4	5	7	0	9	11	3	6
Asistente de Comercialización	14	12	8	6	12	14	14	13	10	8
TOTAL NIVEL TERCIARIO - MUJERES	98	100	84	106	98	174	141	139	166	175
COLEGIO NACIONAL DE MONSERRAT	58	65	58	64	70	126	76	91	101	102
Auxiliar Especialista en Dibujo Técnico y Publicitario	11	26	19	15	16	23	14	19	31	29
Auxiliar Técnico en Bromatología	19	28	21	31	31	46	24	33	34	42
Martillero y Corredor Público	28	11	18	18	23	57	38	39	36	31
ESC. SUP. DE COM. "MANUEL BELGRANO"	40	35	26	42	28	48	65	48	65	73
Analista de Sistemas Informáticos	3	2	3	2	2	10	5	5	3	1
Auxiliar Técnico en Operaciones Financieras	10	8	9	14	11	15	17	18	26	27
Auxiliar Técnico en Relaciones Laborales	16	16	10	15	12	13	27	0	19	21
Auxiliar Técnico en Administración Cooperativa	11	9	2	5	1	0	4	7	7	12
Asistente de Comercialización	0	0	2	6	2	5	12	18	10	12

CAPITULO V

**PERSONAL DOCENTE
Y NO DOCENTE**

PERSONAL DOCENTE POR DEPENDENCIAS. PERIODO 1989-1999

Cargos ocupados al 31 de julio de cada año.

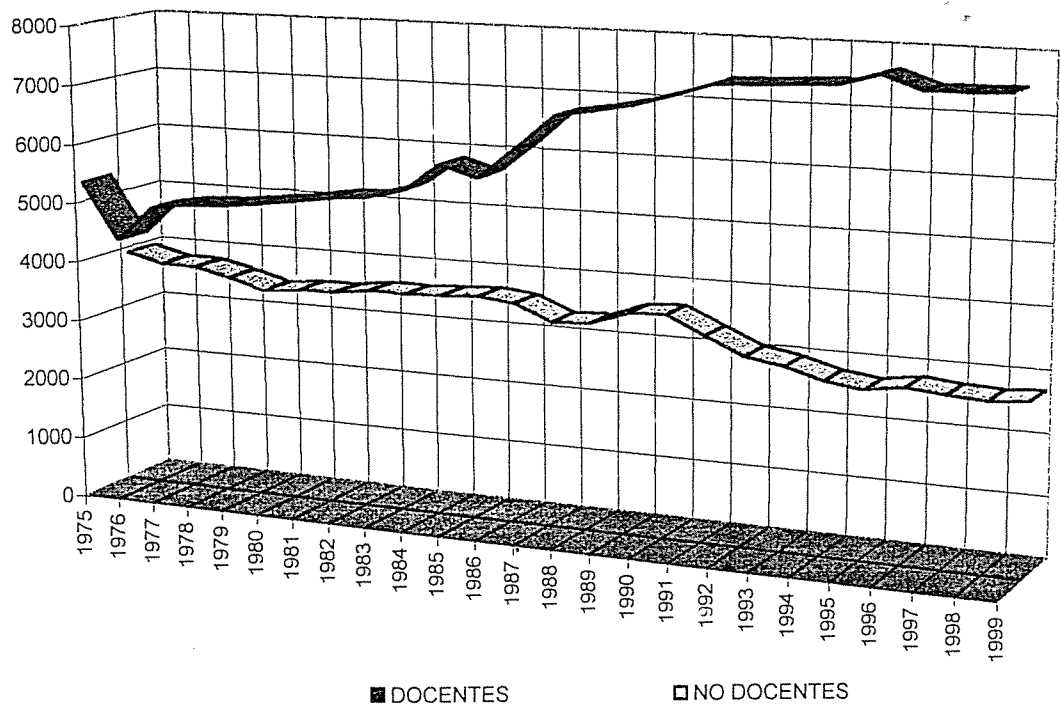
DEPENDENCIAS	1989	1990	1991	1992	1993	1994	1995	1996	1997	1998	1999
TOTAL UNIVERSIDAD	7.027	7.148	7.337	7.545	7.557	7.607	7.621	7.809	7.601	7.608	7.640
Fac. de Arquitectura, Urbanismo y Diseño	417	452	489	505	514	542	560	535	555	548	566
Fac. de Cs. Exactas, Físicas y Naturales	1.083	1.089	1.098	1.137	1.087	1.098	1.098	1.112	1.116	1.088	1.062
Fac. de Ciencias Químicas	393	398	394	410	431	438	465	448	446	415	432
Fac. de Matemática, Astronomía y Física	183	194	204	199	213	207	212	215	216	200	320
Fac. de Ciencias Agropecuarias	356	374	371	369	386	377	389	386	354	343	210
Fac. de Ciencias Médicas	1.560	1.527	1.487	1.478	1.478	1.507	1.438	1.521	1.363	1.436	1.504
Fac. de Odontología	354	396	390	505	426	412	429	445	454	432	438
Fac. de Derecho y Ciencias Sociales	793	791	808	871	892	915	895	920	878	912	892
Abogacía	559	553	572	651	649	664	620	642	608	621	606
Esc. de Trabajo Social	80	81	80	74	84	93	102	96	93	98	88
Esc. de Ciencias de la Información	154	157	156	146	159	158	173	182	177	193	198
Fac. de Ciencias Económicas	545	557	581	565	549	513	521	530	564	559	572
Fac. de Filosofía y Humanidades	707	783	791	787	795	769	806	849	836	855	861
Escuela Superior de Lenguas	206	191	198	217	214	213	211	218	209	214	209
Colegio Nacional de Monserrat	100	95	126	116	117	120	123	123	116	118	205
Esc. Sup. de Comercio "Manuel Belgrano"	161	140	187	204	206	207	212	218	208	202	119
Rectorado y sus Secretarías	25	30	76	98	120	147	124	136	144	139	58
Laboratorio de Hemoderivados	31	29	29	23	31	31	27	30	28	32	38
Dirección de Bienestar Estudiantil	32	35	33	5	39	38	39	39	37	38	41
Otras Dependencias	26	18	18	5	1	3	2	6	4	4	10
Unidades de Investigación	55	49	57	51	58	70	70	78	73	73	103
Horas Cátedra Ejecutadas	6.965	3.811	5.040	5.285	5.623	5.756	5.655	5.983	5.867	5.977	6.004

PERSONAL DOCENTE POR DEPENDENCIAS. PERIODO 1989-1999

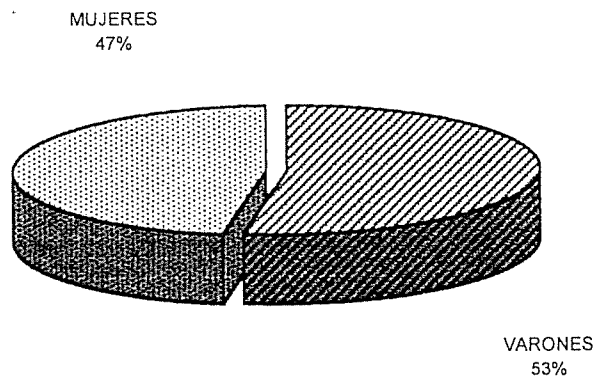
Cargos ocupados al 31 de julio de cada año.

DEPENDENCIAS	1989	1990	1991	1992	1993	1994	1995	1996	1997	1998	1999
TOTAL UNIVERSIDAD	7.027	7.148	7.337	7.545	7.557	7.607	7.621	7.809	7.601	7.608	7.640
Fac. de Arquitectura, Urbanismo y Diseño	417	452	489	505	514	542	560	535	555	548	566
Fac. de Cs. Exactas, Físicas y Naturales	1.083	1.089	1.098	1.137	1.087	1.098	1.098	1.112	1.116	1.088	1.062
Fac. de Ciencias Químicas	393	398	394	410	431	438	465	448	446	415	432
Fac. de Matemática, Astronomía y Física	183	194	204	199	213	207	212	215	216	200	320
Fac. de Ciencias Agropecuarias	356	374	371	369	386	377	389	386	354	343	210
Fac. de Ciencias Médicas	1.560	1.527	1.487	1.478	1.478	1.507	1.438	1.521	1.363	1.436	1.504
Fac. de Odontología	354	396	390	505	426	412	429	445	454	432	438
Fac. de Derecho y Ciencias Sociales	793	791	808	871	892	915	895	920	878	912	892
Abogacía	559	553	572	651	649	664	620	642	608	621	606
Esc. de Trabajo Social	80	81	80	74	84	93	102	96	93	98	88
Esc. de Ciencias de la Información	154	157	156	146	159	158	173	182	177	193	198
Fac. de Ciencias Económicas	545	557	581	565	549	513	521	530	564	559	572
Fac. de Filosofía y Humanidades	707	783	791	787	795	769	806	849	836	855	861
Escuela Superior de Lenguas	206	191	198	217	214	213	211	218	209	214	209
Colegio Nacional de Monserrat	100	95	126	116	117	120	123	123	116	118	205
Esc. Sup. de Comercio "Manuel Belgrano"	161	140	187	204	206	207	212	218	208	202	119
Rectorado y sus Secretarías	25	30	76	98	120	147	124	136	144	139	58
Laboratorio de Hemoderivados	31	29	29	23	31	31	27	30	28	32	38
Dirección de Bienestar Estudiantil	32	35	33	5	39	38	39	39	37	38	41
Otras Dependencias	26	18	18	5	1	3	2	6	4	4	10
Unidades de Investigación	55	49	57	51	58	70	70	78	73	73	103
Horas Cátedra Ejecutadas	6.965	3.811	5.040	5.285	5.623	5.756	5.655	5.983	5.867	5.977	6.004

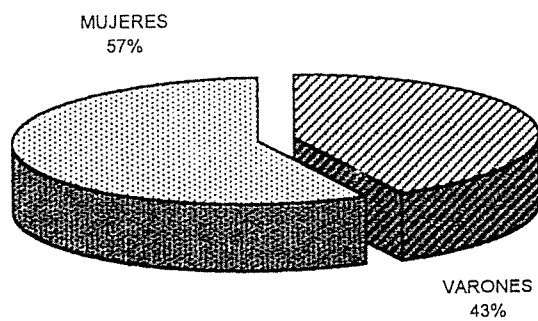
**EVOLUCION DEL PERSONAL DOCENTE Y NO DOCENTE
PERIODO 1975 - 1999**



PERSONAL DOCENTE SEGUN SEXO - Año 1999



PERSONAL NO DOCENTE SEGUN SEXO - Año 1999



TOTAL DE LA UNIVERSIDAD

CARGOS OCUPADOS AL 31 DE JULIO DE 1999

A. PERSONAL DOCENTE POR CATEGORIA Y DEDICACION - AÑO 1999

CATEGORIA	DEDICACION			TOTAL
	EXCLUSIVA	SEMIEXCLUS.	SIMPLE	
RECTOR-DECANOS	7	4		11
DIRECTIVOS (1)	8	6		14
SECRETARIOS (2)	56	20	8	84
OTROS DIRECTIVOS (3)	8		14	22
PROF. TITULARES	262	497	343	1.102
PROF. ASOCIADOS	69	51	47	167
PROF. ADJUNTOS	240	618	507	1.365
OTROS PROFESORES (4)	1	13	78	92
JEFES TRAB. PRACTICOS	251	1206	1897	3.354
AYUDANTES (5)	86	143	577	806
AYUDANTES (6)			324	324
PRECEPTORES (7)	45		150	195
OTROS (8)	2		102	104
TOTAL	1.035	2.558	4.047	7.640

CODIGOS CARGO	044	045	046	098
CARGOS	136	301	12	352
HORAS CATEDRA	825	2005	144	3030
TOTAL DE CARGOS:				801
TOTAL DE HORAS CATEDRA:				6.004

B. PERSONAL NO DOCENTE POR AGRUPAMIENTO Y NIVEL - AÑO 1999

NIVEL	AGRUPAMIENTO						TOTAL
	Administ.	Mantenim.	Servicios Generales	Profesional	Técnico	Asistencial	
5						7	7
6	118	85	105		47	448	803
7	70	30	54	2	45	352	553
8	98	36	30	2	76	369	611
9	138	24	25	9	51	297	544
10	119			9		61	189
11	14					3	17
TOTAL	557	175	214	22	219	1.537	2.724

PERSONAL DOCENTE Y NO DOCENTE SEGUN SEXO - Año 1999

Cargos ocupados al 31 de julio de 1999

DEPENDENCIAS	DOCENTE			NO DOCENTE		
	TOTAL	VARONES	MUJERES	TOTAL	VARONES	MUJERES
TOTAL DE LA UNIVERSIDAD	7.640	4.023	3.617	2.724	1.168	1.556
FAC. DE ARQUITECTURA	566	322	244	76	33	43
FAC. DE CS. EXACTAS	1.062	784	278	104	71	33
FAC. DE CS. QUIMICAS	432	168	264	85	31	54
FAC. DE CS. AGROPECUARIAS	320	175	145	66	30	36
FAC. DE MAT., AST. Y FISICA	210	149	61	47	29	18
FAC. DE CS. MEDICAS	1.504	808	696	418	132	286
FAC. DE ODONTOLOGIA	438	188	250	119	41	78
FAC. DE DERECHO	606	337	269	88	33	55
ESC. DE TRABAJO SOCIAL	88	20	68	15	8	7
ESC. DE CS. DE LA INFORMACION	198	94	104	12	6	6
FAC. DE CS. ECONOMICAS	572	330	242	68	25	43
FAC. DE FILOSOFIA	861	304	557	86	41	45
ESC. SUP. DE LENGUAS	209	33	176	18	9	9
COL. MANUEL BELGRANO	205	64	141	54	28	26
COL. NAC. DE MONSERRAT	119	103	16	35	25	10
RECTORADO Y SUS SECRETARIAS	58	34	24	398	274	124
DIR. DE BIENESTAR ESTUDIANTIL	41	37	4	122	77	45
DIR. GRAL. DE PUBLICACIONES	0			0		
LAB. DE HEMODERIVADOS	38	17	21	27	20	7
BIBLIOTECA MAYOR	6	2	4	12	6	6
HOSP. NAC. DE CLINICAS	0			507	150	357
HOSP. NAC. DE MATERNIDAD	0			302	58	244
UNIDADES DE INVESTIGACION	103	52	51	51	34	17
OTRAS DEPENDENCIAS	4	2	2	14	7	7

PERSONAL DOCENTE DE HORAS CATEDRA SEGUN SEXO - AÑO 1999

Cargos ocupados al 31 de julio de 1999

DEPENDENCIAS	TOTAL	VARONES	MUJERES
TOTAL DE LA UNIVERSIDAD	801	353	448
ESC. DE TRABAJO SOCIAL	2		2
FAC. DE CS. ECONOMICAS	9	2	7
FAC. DE FILOSOFIA	8	1	7
ESC. SUP. DE LENGUAS	46	4	42
COL. MANUEL BELGRANO	423	130	293
COL. NAC. DE MONSERRAT	304	209	95
RECTORADO Y SUS SECRETARIAS	9	7	2

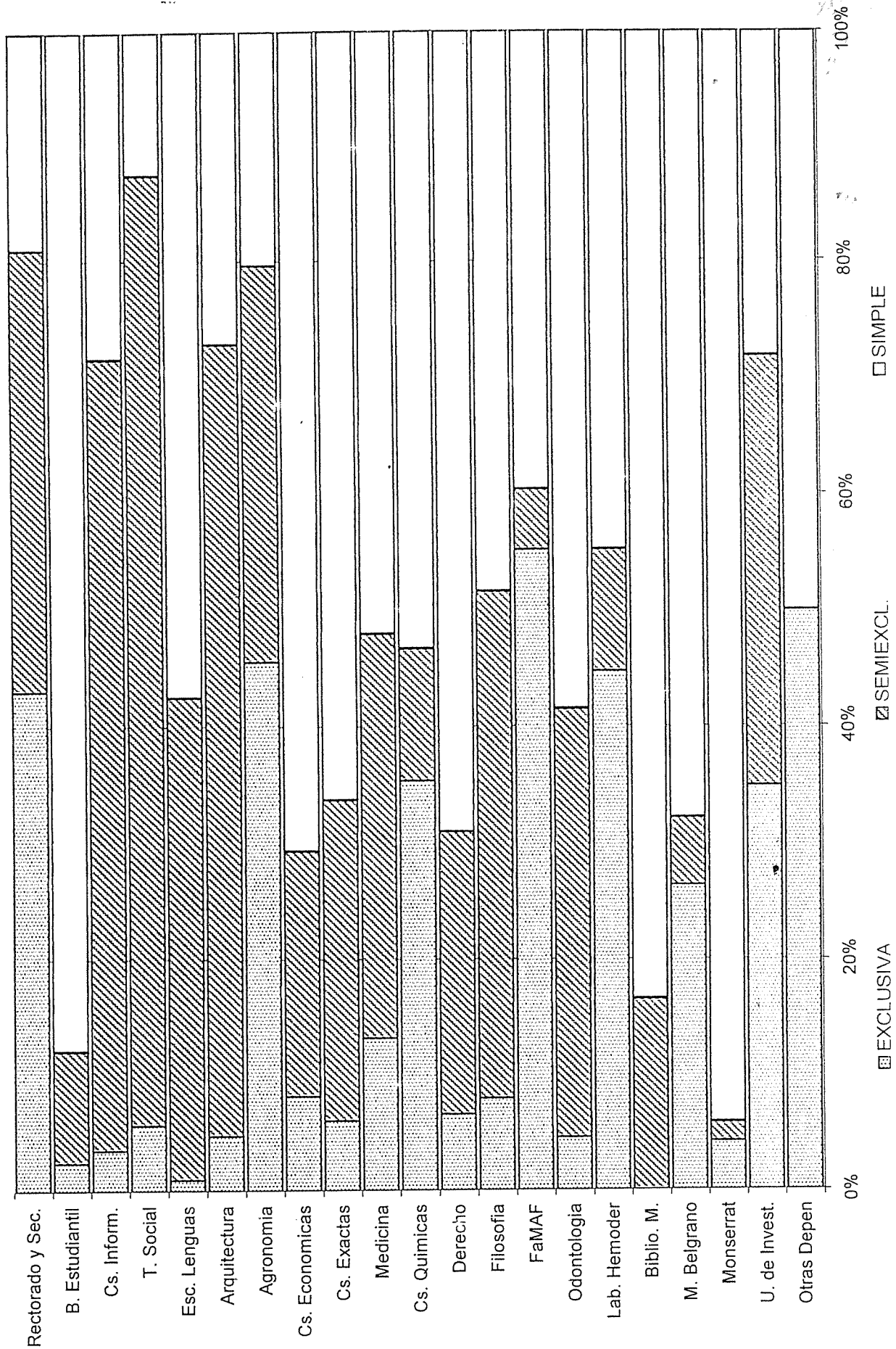
PERSONAL DOCENTE SEGUN DEDICACION - Año 1999
Cargos ocupados al 31 de julio de 1999

DEPENDENCIAS	TOTAL	DEDICACION		
		EXCLUSIVA	SEMIEXCL.	SIMPLE
TOTAL DE LA UNIVERSIDAD	7.640	1.035	2.558	4.047
FAC. DE ARQUITECTURA	566	27	386	153
FAC. DE CS. EXACTAS	1.062	64	295	703
FAC. DE CS. QUIMICAS	432	153	49	230
FAC. DE CS. AGROPECUARIAS	320	146	109	65
FAC. DE MAT., AST. Y FISICA	210	116	11	83
FAC. DE CS. MEDICAS	1.504	199	524	781
FAC. DE ODONTOLOGIA	438	20	162	256
FAC. DE DERECHO	606	40	148	418
ESC. DE TRABAJO SOCIAL	88	5	72	11
ESC. DE CS. DE LA INFORMACION	198	7	135	56
FAC. DE CS. ECONOMICAS	572	47	121	404
FAC. DE FILOSOFIA	861	69	376	416
ESC. SUP. DE LENGUAS	209	2	87	120
COL. MANUEL BELGRANO	205	54	12	139
COL. NAC. DE MONSERRAT	119	5	2	112
RECTORADO Y SUS SECRETARIAS	58	25	22	11
DIR. DE BIENESTAR ESTUDIANTIL	41	1	4	36
DIR. GRAL. DE PUBLICACIONES	0			
LAB. DE HEMODERIVADOS	38	17	4	17
BIBLIOTECA MAYOR	6		1	5
HOSP. NAC. DE CLINICAS	0			
HOSP. NAC. DE MATERNIDAD	0			
UNIDADES DE INVESTIGACION	103	36	38	29
OTRAS DEPENDENCIAS	4	2		2

PERSONAL DOCENTE DE HORAS CATEDRA - Año 1999
Cargos ocupados al 31 de julio de 1999

DEPENDENCIAS	CARGOS	HORAS CATEDRA
TOTAL DE LA UNIVERSIDAD	801	6.004
ESC. DE TRABAJO SOCIAL	2	15
FAC. DE CS. ECONOMICAS	9	95
FAC. DE FILOSOFIA	8	55
ESC. SUP. DE LENGUAS	46	211
COL. MANUEL BELGRANO	423	3434
COL. NAC. DE MONSERRAT	304	2072
RECTORADO Y SUS SECRETARIAS	9	122

PERSONAL DOCENTE SEGUN DEDICACION - Año 1999



PERSONAL DOCENTE SEGUN CATEGORIA - Año 1999
Cargos ocupados al 31 de julio de 1999

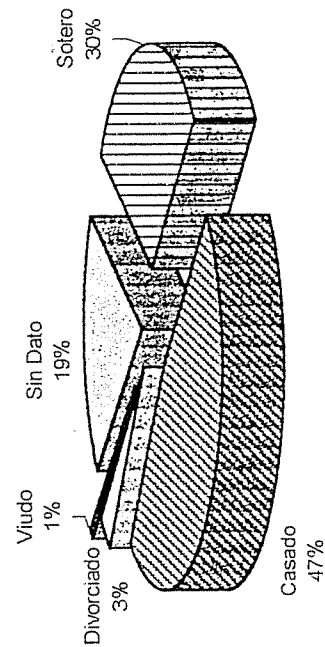
DEPENDENCIAS	TOTAL	CATEGORIA							
		DIRECTIVOS	TITULARES	ASOCIADOS	ADJUNTOS	OTROS PROF.	J. T. P.	AYUDANTES	OTROS
TOTAL DE LA UNIVERSIDAD	7.640	131	1.102	167	1.365	92	3.354	1.325	104
FAC. DE ARQUITECTURA	566	7	51		100		384	17	7
FAC. DE CS. EXACTAS	1.062	6	196	26	304		386	130	14
FAC. DE CS. QUIMICAS	432	4	35	16	42		193	142	
FAC. DE CS. AGROPECUARIAS	320	9	16	14	56		94	125	6
FAC. DE MAT., AST. Y FISICA	210	5	21	21	43		39	81	
FAC. DE CS. MEDICAS	1.504	10	132	26	227		1014	95	
FAC. DE ODONTOLOGIA	438	8	47	4	44		300	35	
FAC. DE DERECHO	606	8	73	2	138		196	189	
ESC. DE TRABAJO SOCIAL	88	3	30		11		42	2	
ESC. DE CS. DE LA INFORMACION	198	2	28	5	47		105	7	4
FAC. DE CS. ECONOMICAS	572	8	61	45	89		142	227	
FAC. DE FILOSOFIA	861	9	258	2	201		365	21	5
ESC. SUP. DE LENGUAS	209	8	127	1	39		11	8	4
COL. MANUEL BELGRANO	205	13			1		35	118	38
COL. NAC. DE MONSERRAT	119	8					9	87	15
RECTORADO Y SUS SECRETARIAS	58	18	2				3	16	4
DIR. DE BIENESTAR ESTUDIANTIL	41	2	2				34	3	
LAB. DE HEMODERIVADOS	38	1	2	2	2			10	
BIBLIOTECA MAYOR	6								5
UNIDADES DE INVESTIGACION	103			3	21			46	
OTRAS DEPENDENCIAS	4	2							2

PERSONAL DOCENTE SEGUN CATEGORIA Y ESTADO CIVIL - Año 1999

Cargos ocupados al 31 de julio de 1999

CATEGORIA	TOTAL	ESTADO CIVIL				
		SOLTERO	CASADO	DIVORCIADO	VIUDO	SIN DATO
TOTAL UNIVERSIDAD	7.640	2.312	3.570	238	49	1.471
RECTOR/DECANOS	11	1	7			3
DIRECTIVOS (1)	14	3	10			1
SECRETARIOS (2)	84	17	56	3	1	7
OTROS DIRECTIVOS (3)	22	1	14		3	4
PROFESOR TITULAR	1.102	165	610	53	14	260
PROFESOR ASOC.	167	17	123	3	2	22
PROF. ADJUNTOS	1.365	239	750	49	9	318
OTROS PROFESORES	92	22	58	5	1	6
JEFES TRAB. PRACTICOS	3.354	1008	1514	85	16	731
AYUDANTES (5)	806	410	280	21	1	94
AYUDANTES (6)	324	297	14			13
PRECEPTORES (7)	195	91	87	10	2	5
OTROS (8)	104	41	47	9		7

DOCENTES HORAS CATEDRA	801	161	500	79	14	47
-------------------------------	------------	------------	------------	-----------	-----------	-----------



PERSONAL DOCENTE SEGUN GRUPOS DE EDADES - AÑO 1999

Cargos ocupados al 31 de julio de 1999

CATEGORIA	TOTAL	EDAD											SIN DATO
		20 y -	21-25	26-30	31-35	36-40	41-45	46-50	51-55	56-60	61-65	66 y +	
TOTAL UNIVERSIDAD	7.640	16	399	772	1.091	1.136	1.116	1.024	957	646	375	104	4
RECTOR-DECANOS	11	0	0	0	0	1	3	1	2	1	3	0	
DIRECTIVOS (1)	14	0	0	0	1	0	5	1	3	2	2	0	
SECRETARIOS (2)	84	0	6	8	11	11	17	12	8	4	7	0	
OTROS DIRECCIVOS (3)	22	0	0	0	2	1	4	5	6	4	0	0	
PROF. TITULARES	1.102	1	16	24	57	114	182	283	227	142	56	0	
PROF. ASOCIADOS	167	0	0	3	12	33	45	28	24	17	5	0	
PROF. ADJUNTOS	1.365	1	46	98	224	245	251	240	158	81	20	1	
OTROS PROFESORES	92	0	1	8	10	8	19	15	11	13	7	0	
JEFES TRAB. PRACTICOS	3.354	63	393	675	630	570	422	320	182	94	2	3	
AYUDANTES (5)	806	88	193	195	141	80	44	35	16	13	1	0	
AYUDANTES (6)	324	15	214	58	22	12	1	1	0	0	0	0	
PRECEPTORES (7)	195	1	29	44	30	20	36	17	8	7	2	1	
OTROS (8)	104	3	15	28	16	16	14	8	2	2	0	0	

DEDICACION	TOTAL	EDAD											SIN DATO
		20 y -	21-25	26-30	31-35	36-40	41-45	46-50	51-55	56-60	61-65	66-70	
TOTAL	7.640	16	399	772	1.091	1.136	1.116	1.024	957	646	375	104	4
EXCLUSIVA	1.035		22	106	106	144	165	149	153	88	64	38	0
SEMIEXCLUSIVA	2.558		25	112	280	357	406	416	413	321	185	42	1
SIMPLE	4.047	16	352	554	705	635	545	459	391	237	126	24	3

DOCENTES DE HORAS CATEDRA	801	0	6	32	91	91	129	179	140	76	49	8
---------------------------	-----	---	---	----	----	----	-----	-----	-----	----	----	---

PERSONAL NO DOCENTE SEGUN NIVEL - Año 1999

Cargos ocupados al 31 de julio de 1999

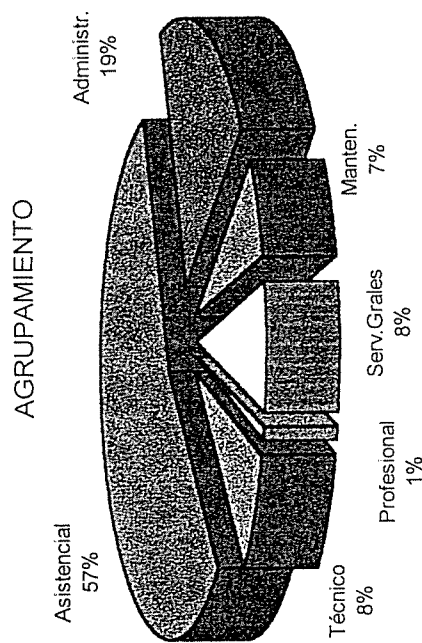
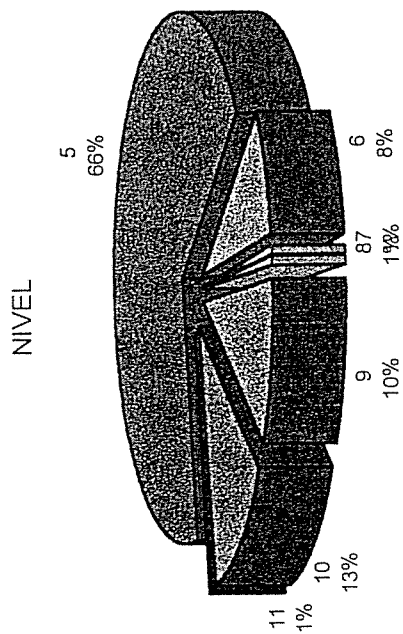
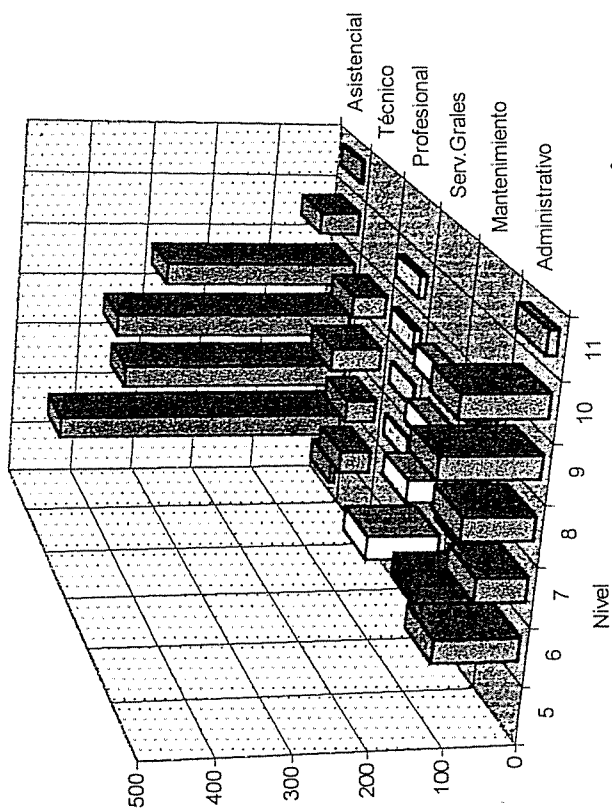
DEPENDENCIAS	TOTAL	NIVEL									
		5	6	7	8	9	10	11			
TOTAL UNIVERSIDAD	2.724	7	803	553	611	544	189	17			
FAC. DE ARQUITECTURA	76		17	23	19	12	5				
FAC. DE CS. EXACTAS	104		38	23	21	16	6				
FAC. DE CS. QUIMICAS	85		25	11	20	24	5				
FAC. DE CS. AGROPECUARIAS	66		22	14	12	12	6				
FAC. DE MAT., AST. Y FISICA	47		3		20	17	7				
FAC. DE CS. MEDICAS	418	1	145	129	69	60	14				
FAC. DE ODONTOLOGIA	119		35	18	29	29	8				
FAC. DE DERECHO	88		29	12	25	17	5				
ESC. DE TRABAJO SOCIAL	15		4	2	4	5					
ESC. DE CS. DE LA INFORMACION	12		6	2	1	2	1				
FAC. DE CS. ECONOMICAS	68		32	9	10	10	7				
FAC. DE FILOSOFIA	86		24	17	20	17	8				
ESC. SUP. DE LENGUAS	18		7	2	5	2	2				
COL. MANUEL BELGRANO	54		21	8	8	12	5				
COL. NAC. DE MONSERRAT	35		11	8	6	9	1				
RECTORADO Y SUS SECRETARIAS	398		99	73	62	88	64	12			
DIR. DE BIENESTAR ESTUDIANTIL	122		37	18	21	37	9				
DIR. GRAL. DE PUBLICACIONES	0										
LAB. DE HEMODERIVADOS	27		11	5	3	7	1				
BIBLIOTECA MAYOR	12		3		5	2	1				
HOSP. NAC. DE CLINICAS	507		116	112	168	96	14				
HOSP. NAC. DE MATERNIDAD	302	6	100	53	72	59	10				
UNIDADES DE INVESTIGACION	51		16	14	9	9	3				
OTRAS DEPENDENCIAS	14		2		2	2	7				

PERSONAL NO DOCENTE SEGUN AGRUPAMIENTO - Año 1999

Cargos ocupados al 31 de julio de 1999

DEPENDENCIAS	TOTAL	AGRUPAMIENTO					ASISTENCIAL
		ADMINIST.	MANTENIM.	SER. GRALES.	PROFESIONAL	TECNICO	
TOTAL DE LA UNIVERSIDAD	2.724	557	175	214	22	219	1.537
FAC. DE ARQUITECTURA	76	35	7	11		23	
FAC. DE CS. EXACTAS	104	41	7	34		22	
FAC. DE CS. QUIMICAS	85	40	7	14		19	5
FAC. DE CS. AGROPECUARIAS	66	25	11	16		9	5
FAC. DE MAT., AST. Y FISICA	47	23	5	5		14	
FAC. DE CS. MEDICAS	418	2		1		3	412
FAC. DE ODONTOLOGIA	119	1					117
FAC. DE DERECHO	88	62	1	10	1	12	2
ESC. DE TRABAJO SOCIAL	15	10		4		1	
ESC. DE CS. DE LA INFORMACION	12	6	1	4		1	
FAC. DE CS. ECONOMICAS	68	31	2	17		18	
FAC. DE FILOSOFIA	86	40	3	21		20	2
ESC. SUP. DE LENGUAS	18	12		5		1	
COL. MANUEL BELGRANO	54	15	7	11		10	11
COL. NAC. DE MONSERRAT	35	11	5	11		2	6
RECTORADO Y SUS SECRETARIAS	398	179	99	39	21	49	11
DIR. DE BIENESTAR ESTUDIANT	122	2	8	1			111
DIR. GRAL. DE PUBLICACIONES	0						
LAB. DE HEMODERIVADOS	27						27
BIBLIOTECA MAYOR	12	5	1	2		3	1
HOSP. NAC. DE CLINICAS	507						507
HOSP. NAC. DE MATERNIDAD	302	1					301
UNIDADES DE INVESTIGACION	51	6	10	8		9	18
OTRAS DEPENDENCIAS	14	10				3	1

PERSONAL NO DOCENTE SEGÚN NIVEL Y AGRUPAMIENTO -Año 1998




PERSONAL NO DOCENTE SEGUN ESTADO CIVIL - Año 1999

Cargos ocupados al 31 de julio de 1999

CATEGORIA	TOTAL	ESTADO CIVIL				
		SOLTERO	CASADO	DIVORCIADO	VIUDO	SIN DATO
TOTAL UNIVERSIDAD	2.724	788	1.628	199	45	64
ADMINISTRATIVO	557	184	314	40	12	7
MANTENIMIENTO	175	29	135	6	2	3
SER. GENERALES	214	36	147	21	5	5
PROFESIONAL	22	7	12	2	1	0
TECNICO	219	63	131	19	3	3
ASISTENCIAL	1.537	469	889	111	22	46

NIVEL	TOTAL	ESTADO CIVIL				
		SOLTERO	CASADO	DIVORCIADO	VIUDO	SIN DATO
TOTAL UNIVERSIDAD	2.724	788	1.628	199	45	64
5	7	1	4	2		
6	803	294	418	45	18	28
7	553	143	336	44	11	19
8	611	153	389	56	5	8
9	544	151	343	34	8	8
10	189	43	126	17	3	
11	17	3	12	1		1



PERSONAL NO DOCENTE SEGUN GRUPO DE EDADES - Año 1999

Cargos ocupados al 31 de julio de 1999

CATEGORIA	EDAD											SIN DATO	
	TOTAL	20 y -	21-25	26-30	31-35	36-40	41-45	46-50	51-55	56-60	61-65		65 y +
TOTAL UNIVERSIDAD	2.724	3	51	130	263	372	458	466	417	347	171	44	2
ADMINISTRATIVO	557	2	12	22	70	92	95	80	87	68	20	8	1
MANTENIMIENTO	175	0	0	3	16	15	25	33	34	24	21	4	0
SER. GENERALES	214	0	2	2	11	11	31	50	38	25	33	11	0
PROFESIONAL	22	0	0	1	1	1	6	4	5	1	3	0	0
TECNICO	219	0	0	12	22	36	31	37	38	27	13	3	0
ASISTENCIAL	1.537	1	37	90	143	217	270	262	215	202	81	18	1

NIVEL	EDAD											SIN DATO	
	TOTAL	20 y -	21-25	26-30	31-35	36-40	41-45	46-50	51-55	56-60	61-65		65-70
TOTAL UNIVERSIDAD	2.724	3	51	130	263	372	458	466	417	347	171	44	2
5	7	0	1	0	2	0	2	2	0	0	0	0	0
6	803	3	42	81	144	129	125	114	73	50	32	10	0
7	553	0	7	32	45	72	117	101	78	62	27	11	1
8	611	0	1	9	34	89	104	122	100	95	47	10	0
9	544	0	0	8	31	64	88	90	119	92	43	9	0
10	189	0	0	0	7	16	21	36	43	40	21	4	1
11	17	0	0	0	0	2	1	1	4	8	1	0	0

ACLARACIONES SOBRE LAS CATEGORÍAS DE PERSONAL

DOCENTE

⇨ Directivos (1)

Directores de Escuela e Instituto. Director de Escuela Superior. Rector de la primera categoría. Vicedecano.

⇨ Secretarios (2)

Secretarios de la Universidad. Secretarios de las Facultades. Secretarios de primera. Secretarios de Escuela Superior.

⇨ Otros Directivos (3)

Vicerrector de primera. Regente de primera. Subregente de primera. Vicedirector de Escuela Superior. Director de tercera. Regente de Escuela Superior. Regente de primera de Escuela Superior. Vicedirector ind. 256 puntos. Director de Educación Artística.

⇨ Otros Profesores (4)

Profesor de tiempo completo. Profesor Jefe de Trabajos Prácticos. Profesor de Centro Deportivo. Profesor de Escuela Superior. Jefe de Departamento. Jefe de Gabinete Psicopedagógico.

⇨ Ayudantes (5)

Ayudante de Clase Práctica. Ayudante de primera categoría. Ayudante de segunda. Maestro Ayudante de Trabajos Prácticos. Maestros de Taller. Auxiliar Docente de primera y segunda categoría. Técnico de Trabajos Prácticos. Ayudante Técnico de Centro Deportivo.

⇨ Ayudantes (6)

Ayudante Alumno Clase A y B.

⇨ Preceptores (7)

Preceptores. Jefe de Preceptores de primera. Jefe de Preceptores de Escuela Superior.

⇨ Otros (8)

Asesor Pedagógico. Bibliotecario Colegio Nacional de Monserrat. Bibliotecario de la Escuela Superior de Lenguas. Gabinetista Psicopedagógico.

NO DOCENTE

⇨ 098

Horas de nivel medio - Suplemento cargo (Autoridad) – Manuel Belgrano

⇨ 045

Horas de nivel medio – Monserrat

⇨ 044

Horas de nivel terciario – Manuel Belgrano - Monserrat

⇨ 046

Suplemento cargo (Autoridad) – Monserrat