



UNIVERSIDAD  
NACIONAL DE  
CORDOBA

SECRETARÍA DE ASUNTOS  
ACADÉMICOS

DEPARTAMENTO DE  
ESTADÍSTICA

ANUARIO  
ESTADÍSTICO  
1997



**UNIVERSIDAD  
NACIONAL DE  
CORDOBA**

Con la edición del Anuario Estadístico 1997, el Departamento de Estadística, dependiente de la Secretaría de Asuntos Académicos de la UNC, pone a disposición de las autoridades de la Universidad un conjunto de datos básicos cuyo objetivo fundamental es servir de apoyo a la tarea de gestión universitaria, sin excluir por cierto su relevancia para otro tipo de usuarios interesados en la problemática de la Universidad. La selección y presentación de la información contenida en el anuario, ha sido realizada con un criterio amplio apuntando a proporcionar a los responsables de la conducción universitaria un instrumento idóneo para realizar un diagnóstico de la situación de la Universidad Nacional de Córdoba.

Si bien el procesamiento de los datos y la confección del Anuario estuvo a cargo de los miembros del Departamento de Estadística, dicha tarea no hubiera sido posible sin la colaboración del personal de los Despachos de Alumnos de cada una de las Unidades Académicas de la Universidad. Su trabajo merece un especial reconocimiento.

El Anuario Estadístico 1997 contiene solamente una síntesis de los datos que se procesan regularmente. Quienes deseen disponer de información adicional, pueden solicitarla en la sede del Departamento de Estadística, Obispo Trejo 242, 2° piso, 5000 Córdoba. Email: estadistica@sri.trejo.unc.edu.ar - Tel/Fax 051-332069.

Lic. Ana María Brigido  
Lic. Alicia Maccagno  
A. de Sist. Cristina Somazzi

Córdoba, marzo de 1998

**INDICE  
GENERAL**

## **CAPITULO I: EVOLUCION DE LA MATRICULA Y DE LOS GRADUADOS**

Total de Alumnos. Período 1987 - 1997	1
Gráfico: Evolución del Total de Alumnos. Período 1987 - 1997	2
Nuevos Inscriptos. Período 1987 - 1997	3
Gráfico: Evolución de los Nuevos Inscriptos. Período 1987 - 1997	4
Egresados. Período 1986 - 1996	5
Gráfico: Evolución de los Egresados. Período 1986 - 1996	6
Gráfico comparativo: Evolución de los alumnos, los nuevos Inscriptos y los egresados. Período 1987 - 1997	7

## **CAPITULO II: MATRICULA 1997**

<b>Totales por Dependencia y Carrera</b>	
Total de Alumnos, Nuevos Inscriptos y Reinscriptos	8
Total de alumnos por Carrera y Sexo	10
Nuevos Inscriptos por Carrera y Sexo	12
Reinscriptos por Carrera y Sexo	14
Total de Alumnos según Año de Ingreso a la Carrera	16
<b>Situación Académica de los Reinscriptos</b>	
Cantidad de Materias Aprobadas durante el Año Anterior	19
Cantidad de Materias Aprobadas durante la Carrera	22
Cantidad de Exámenes Rendidos durante el Año Anterior	25
Cantidad de Exámenes Rendidos durante la Carrera	26
<b>Estudios Secundarios</b>	
Dependencia del Establecimiento	
Total de Alumnos	27
Nuevos Inscriptos	28
Tipo de Estudios	
Total de Alumnos	29
Nuevos Inscriptos	30
<b>Otros datos personales de los Alumnos</b>	
Edad y Sexo	
Total de Alumnos	31
Nuevos inscriptos	34
Total de Alumnos y Nuevos Inscriptos según Edad Promedio	37
Estado Civil y Sexo	
Total de Alumnos	38
Nuevos inscriptos	39

Lugar de Procedencia	40
Total de Alumnos	41
Nuevos Inscriptos	
Nacionalidad y Sexo	42
Total de Alumnos	43
Nuevos Inscriptos	
País de Nacimiento	44
Total de Alumnos	45
Nuevos Inscriptos	
Situación de Trabajo y Sexo	46
Total de Alumnos	47
Nuevos Inscriptos	
Becarios	48
Total de Alumnos	49
Nuevos Inscriptos	
Fuente principal de Ingreso	50
Total de Alumnos	51
Nuevos Inscriptos	
Obra Social	52
Total de Alumnos	53
Nuevos Inscriptos	
Residencia	54
Total de Alumnos	55
Nuevos Inscriptos	
<b>Nivel de Instrucción y Ocupación de los Padres</b>	
Nivel de Instrucción del Padre	56
Total de Alumnos	
Nivel de Instrucción de la Madre	57
Total de Alumnos	
Ocupación del Padre	58
Total de Alumnos	
Ocupación de la Madre	59
Total de Alumnos	

### **CAPITULO III: EGRESADOS 1996**

<b>Totales por Dependencia y Carrera</b>	
Total de Egresados por Dependencias y Sexo	60
Egresados de Carreras de Grado según Título y Sexo	61
Egresados de Carreras de Postgrado según Título y Sexo	63
Egresados con Título Intermedio, según Sexo	64

<b>Egresados de Carreras de Grado</b>	
Año de Ingreso a la Carrera	65
Promedio General en la Carrera	68
Edad y Sexo	69
Estado Civil	70
Nacionalidad y Sexo	71
Expectativas de Trabajo	72
Lugar donde Piensa Radicarse	73
Intención de Continuar sus Estudios	74

#### **CAPITULO IV: ENSEÑANZA DE NIVEL MEDIO Y SUPERIOR NO UNIVERSITARIO**

<b>Enseñanza del Nivel Medio</b>	
Total de Alumnos según Sexo	75
Ingresantes según Sexo	76
Egresados según Sexo	77
<b>Enseñanza del Nivel Terciario</b>	
Total de Alumnos según Carrera y Sexo	78
Ingresantes según Carrera y Sexo	79
Egresados según Carrera y Sexo	80

#### **CAPITULO V: ESTADISTICAS FINANCIERAS 1997**

Erogaciones según el Objeto del Gasto	81
Erogaciones Corrientes y Erogaciones de Capital	83
Erogaciones según Objeto del Gasto y Fuente de Financiamiento (expresado en pesos)	84
Erogaciones según Objeto del Gasto y Fuente de Financiamiento (expresado en porcentajes)	85
Gráfico: Fuente de Financiamiento	86
Gráfico: Objeto del Gasto	86
Gasto Corriente Anual por Alumno	87
Gráfico: Gasto Anual por Alumno	88

#### **CAPITULO VI: PERSONAL DOCENTE Y NO DOCENTE**

Personal Docente por Dependencia. Período 1986-1997	89
Personal No Docente por Dependencia. Período 1986-1997	90

Gráfico: Evolución del Personal Docente y No Docente. Período 1986 -1997	91
Gráfico: Personal Docente y No Docente según Sexo	91
Personal Docente según Categoría y Dedicación	92
Personal No Docente según Agrupamiento y Nivel	92
Personal Docente y No Docente según Sexo	93
Personal Docente de Horas Cátedra según Sexo	93
Personal Docente según Dedicación	94
Personal Docente de Horas Cátedra	94
Gráfico: Personal Docente según Dedicación	95
Personal Docente según Categoría	96
Personal Docente según Categoría y Estado Civil	97
Personal Docente según Categoría y Edad	98
Personal No Docente según Nivel	99
Personal No Docente según Agrupamiento	100
Gráfico: Personal No Docente según Nivel	101
Gráfico: Personal No Docente según Agrupamiento	101
Personal No Docente según Estado Civil	102
Personal No Docente según Grupos de Edad	103
Personal No Docente según Nivel de Instrucción	104
Personal Docente según Nivel de Instrucción	105

## **CAPITULO VII: INDICADORES**

Alumnos: Indices de Retención durante el Primer Año de la Carrera	106
Egresados de Carreras de Grado: Duración Real de las Carreras	107
Gráfico: Duración Real de las Carreras	108
Relación Alumnos por Docentes y No Docentes	109

## **ACLARACIONES**

110

## **CAPITULO I**

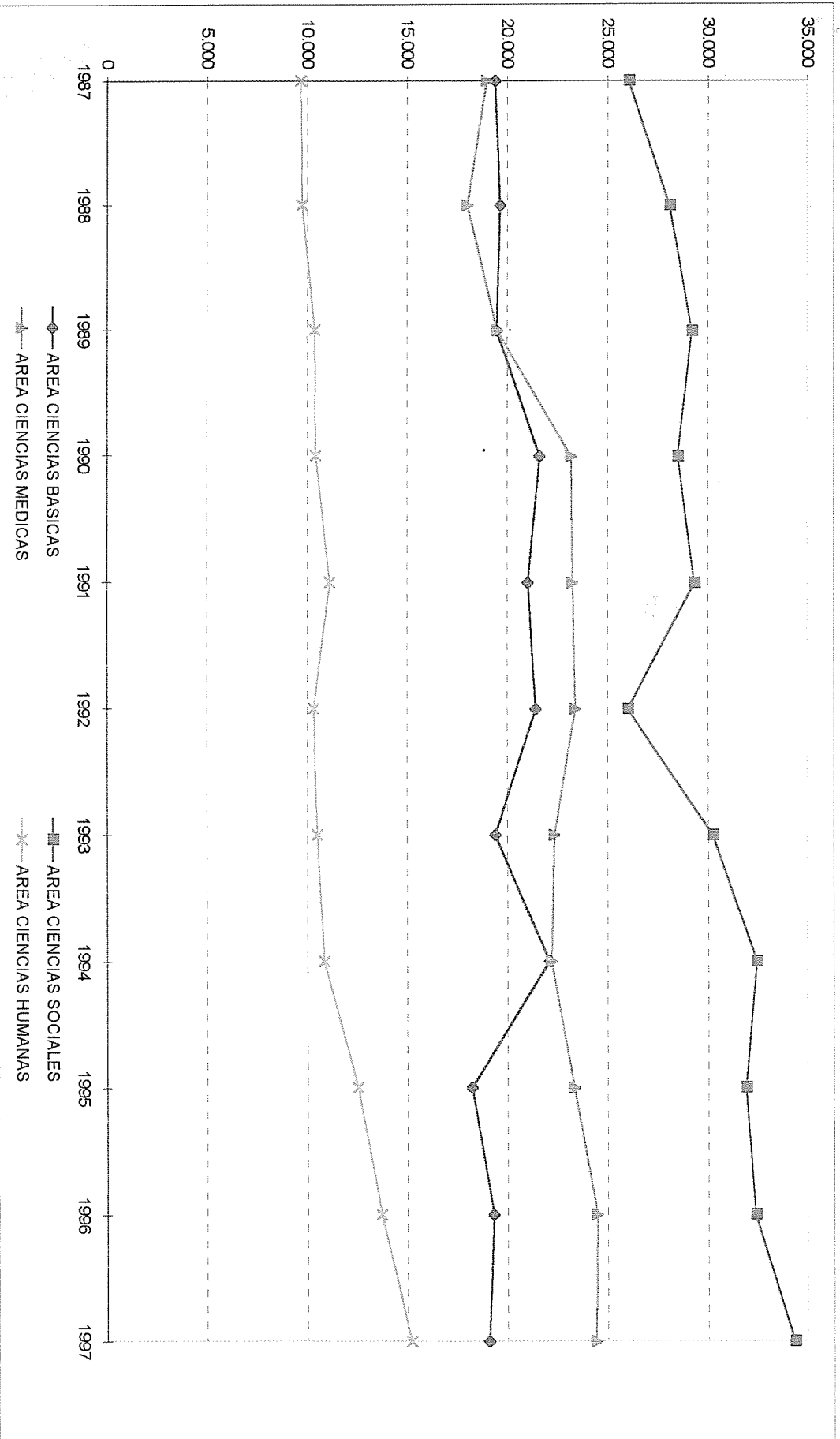
# **EVOLUCION DE LA MATRICULA Y DE LOS GRADUADOS**



EVOLUCION DEL TOTAL DE ALUMNOS POR DEPENDENCIAS  
PERIODO 1987-1997

AREAS	1987		1988		1989		1990		1991		1992		1993		1994		1995		1996		1997	
	N	Porc.	N	Porc.	N	Porc.	N	Porc.	N	Porc.	N	Porc.	N	Porc.	N	Porc.	N	Porc.	N	Porc.	N	Porc.
<b>TOTAL UNIVERSIDAD</b>	74.187	100	75.603	100	78.642	100	83.815	100	84.836	100	81.233	100	82.574	100	87.677	100	86.121	100	89.996	100	93.194	100
<b>AREA CIENCIAS BASICAS</b>	19.411	26,2	19.667	26,0	19.503	24,8	21.633	25,8	21.045	24,8	21.443	26,4	19.428	23,5	22.106	25,2	18.251	21,2	19.337	21,5	19.126	20,5
FAC. DE ARQUITECTURA Y URB.	4.583	6,2	4.089	5,4	4.395	5,6	5.636	6,7	4.763	5,6	7.414	9,1	5.682	6,9	6.902	7,9	6.431	7,5	7.395	8,2	6.700	7,2
FAC. DE C. EXACTAS, FIS. Y NAT.	8.493	11,4	8.347	11,0	7.952	10,1	8.252	9,8	6.259	7,4	6.284	7,7	5.794	7,0	5.892	6,7	5.463	6,3	5.433	6,0	5.512	5,9
FAC. DE CIENCIAS QUIMICAS	4.671	6,3	5.095	6,7	5.108	6,5	5.508	6,6	7.857	9,3	4.968	6,1	5.694	6,9	7.080	8,1	4.262	4,9	4.318	4,8	4.236	4,5
FAC. DE MAT., ASTRON. Y FIS.	471	0,6	458	0,6	490	0,6	589	0,7	591	0,7	494	0,6	506	0,6	495	0,6	495	0,6	573	0,6	636	0,7
FAC. DE CS. AGROPECUARIAS	1.193	1,6	1.678	2,2	1.558	2,0	1.648	2,0	1.575	1,9	2.283	2,8	1.752	2,1	1.737	2,0	1.600	1,9	1.618	1,8	2.042	2,2
<b>AREA CIENCIAS SOCIALES</b>	26.080	35,2	28.124	37,2	29.213	37,1	28.518	34,0	29.357	34,6	26.016	32,0	30.252	36,6	32.476	37,0	31.928	37,1	32.403	36,0	34.370	36,9
FAC. DE DERECHO	17.253	23,3	18.872	25,0	19.296	24,5	19.147	22,8	19.790	23,3	15.906	19,6	19.064	23,1	20.608	23,5	19.144	22,2	18.910	21,0	19.987	21,4
Derecho	13.939	18,8	16.237	21,5	16.582	21,1	16.444	19,6	16.939	20,0	13.030	16,0	15.999	19,4	15.817	18,0	15.170	17,6	14.781	15,8	14.864	15,9
Trabajo Social	1.606	2,2	848	1,1	934	1,2	824	1,0	740	0,9	645	0,8	720	0,9	757	0,9	828	1,0	1.061	1,2	1.230	1,3
Ciencias de la Información	1.708	2,3	1.787	2,4	1.780	2,3	1.879	2,2	2.111	2,5	2.231	2,7	2.345	2,8	4.034	4,6	3.146	3,7	3.668	4,1	3.893	4,2
FAC. DE CS. ECONOMICAS	8.827	11,9	9.252	12,2	9.917	12,6	9.371	11,2	9.567	11,3	10.110	12,4	11.188	13,5	11.868	13,5	12.784	14,8	13.493	15,0	14.383	15,4
<b>AREA CIENCIAS MEDICAS</b>	18.982	25,6	18.022	23,8	19.517	24,8	23.209	27,7	23.273	27,4	23.408	28,8	22.356	27,1	22.212	25,3	23.359	27,1	24.480	27,2	24.436	26,2
FAC. DE CIENCIAS MEDICAS	16.476	22,2	15.494	20,5	16.427	20,9	19.988	23,8	19.926	23,5	19.764	24,3	18.678	22,6	18.310	20,9	19.326	22,4	20.365	22,6	20.193	21,7
Medicina	11.621	15,7	10.738	13,4	11.899	15,1	12.560	15,0	13.420	15,8	12.123	14,9	12.021	14,6	11.294	12,9	11.699	13,6	11.955	13,3	11.847	12,7
Tecnología Médica	1.110	1,5	1.256	1,7	282	0,4	1.484	1,8	1.186	1,4	1.097	1,4	927	1,1	1.106	1,3	1.218	1,4	1.532	1,7	1.716	1,8
Kinesiología y Fisioterapia	2.387	3,2	2.583	3,4	2.706	3,4	3.832	4,6	3.087	3,6	4.463	5,5	3.507	4,2	3.630	4,1	3.452	4,0	3.621	4,0	2.832	3,0
Fonoaudiología	333	0,4	324	0,4	398	0,5	471	0,6	444	0,5	534	0,7	519	0,6	433	0,5	732	0,8	685	0,8	773	0,8
Enfermería	459	0,6	492	0,7	626	0,8	658	0,8	954	1,1	677	0,8	839	1,0	912	1,0	1.163	1,4	1.444	1,6	1.836	2,0
Nutrición	566	0,8	701	0,9	516	0,7	983	1,2	835	1,0	870	1,1	865	1,0	935	1,1	1.062	1,2	1.128	1,3	1.249	1,3
FAC. DE ODONTOLOGIA	2.506	3,4	2.528	3,3	3.090	3,9	3.221	3,8	3.347	3,8	3.644	4,5	3.678	4,5	3.902	4,5	4.033	4,7	4.115	4,6	4.243	4,6
<b>AREA CIENCIAS HUMANAS</b>	9.714	13,1	9.790	12,9	10.409	13,2	10.455	12,5	11.161	13,2	10.366	12,8	10.538	12,8	10.883	12,4	12.583	14,6	13.776	15,3	15.262	16,4
FAC. DE FILOSOFIA Y HUMAN.	7.242	9,8	7.495	9,9	8.206	10,4	8.070	9,6	8.250	9,7	7.099	8,7	7.681	9,3	8.080	9,2	9.607	11,2	10.720	11,9	12.251	13,1
ESC. SUP. DE LENGUAS	2.472	3,3	2.295	3,0	2.203	2,8	2.385	2,8	2.911	3,4	3.267	4,0	2.857	3,5	2.803	3,2	2.976	3,5	3.056	3,4	3.011	3,2


**EVOLUCION DEL TOTAL DE ALUMNOS SEGUN AREAS DE ESTUDIO  
PERIODO 1987-1997**



EVOLUCION DE LOS NUEVOS INSCRIPTOS POR DEPENDENCIAS  
PERIODO 1987-1997

AREAS	1987		1988		1989		1990		1991		1992		1993		1994		1995		1996		1997	
	N	Porc.	N	Porc.	N	Porc.	N	Porc.	N	Porc.	N	Porc.	N	Porc.	N	Porc.	N	Porc.	N	Porc.	N	Porc.
<b>TOTAL UNIVERSIDAD</b>	<b>20.662</b>	<b>100</b>	<b>21.056</b>	<b>100</b>	<b>20.615</b>	<b>100</b>	<b>19.447</b>	<b>100</b>	<b>18.970</b>	<b>100</b>	<b>17.629</b>	<b>100</b>	<b>16.208</b>	<b>100</b>	<b>18.862</b>	<b>100</b>	<b>18.669</b>	<b>100</b>	<b>17.515</b>	<b>100</b>	<b>19.237</b>	<b>100</b>
<b>AREA CIENCIAS BASICAS</b>	4.401	21,3	4.255	20,2	3.955	19,2	4.910	25,2	3.939	20,8	3.727	21,1	3.342	20,6	5.031	26,7	3.244	17,4	3.440	19,6	3.615	18,8
FAC. DE ARQUITECTURA Y URB.	753	3,6	875	4,2	981	4,8	1.775	9,1	1.101	5,8	1.255	7,1	1.316	8,1	2.154	11,4	1.464	7,8	1.505	8,6	1.320	6,9
FAC. DE C. EXACTAS, FIS. Y NAT.	1.557	7,5	1.523	7,2	1.344	6,5	1.352	7,0	1.004	5,3	984	5,6	991	6,1	927	4,9	739	4,0	893	5,1	908	4,7
FAC. DE CIENCIAS QUIMICAS	1.496	7,2	1.364	6,5	1.050	5,1	1.076	5,5	1.362	7,2	945	5,4	609	3,8	1.358	7,2	582	3,1	474	2,7	487	2,5
FAC. DE MAT., ASTRON. Y FIS.	196	0,9	168	0,8	187	0,9	238	1,2	176	0,9	170	1,0	162	1,0	180	1,0	175	0,9	267	1,5	292	1,5
FAC. DE CS. AGROPECUARIAS	399	1,9	325	1,5	393	1,9	469	2,4	296	1,6	373	2,1	264	1,6	412	2,2	284	1,5	301	1,7	608	3,2
<b>AREA CIENCIAS SOCIALES</b>	7.735	37,4	8.574	40,7	8.491	41,2	6.172	31,7	6.664	35,1	5.919	33,6	6.402	39,5	5.647	35,2	7.259	38,9	6.523	37,2	6.674	34,7
<b>FAAC. DE DERECHO</b>	5.775	27,9	6.421	30,5	6.083	29,5	4.381	22,5	4.654	24,5	3.571	20,3	3.685	22,7	3.872	20,5	4.232	22,7	3.792	21,7	3.990	20,7
Derecho	4.396	21,3	5.515	26,2	5.115	24,8	3.501	18,0	3.695	19,5	2.560	14,5	2.722	16,8	2.650	14,0	2.798	15,0	2.166	12,5	2.363	12,3
Trabajo Social	738	3,6	265	1,3	376	1,8	253	1,3	188	1,0	160	0,9	226	1,4	233	1,2	286	1,5	396	2,3	401	2,1
Ciencias de la Información	641	3,1	641	3,0	592	2,9	627	3,2	771	4,1	851	4,8	737	4,5	989	5,2	1.148	6,1	1.210	6,9	1.226	6,4
FAAC. DE CS. ECONOMICAS	1.960	9,5	2.153	10,2	2.408	11,7	1.791	9,2	2.010	10,6	2.348	13,3	2.717	16,8	2.775	14,7	3.027	16,2	2.731	15,6	2.684	14,0
<b>AREA CIENCIAS MEDICAS</b>	5.384	26,1	5.472	26,0	5.103	24,8	5.376	27,6	5.143	27,1	5.127	29,1	3.589	22,1	4.122	21,9	5.114	27,4	3.869	22,1	5.051	26,3
<b>FAAC. DE CIENCIAS MEDICAS</b>	4.611	22,3	4.757	22,6	4.329	21,0	4.657	23,9	4.413	23,3	4.380	24,8	2.667	16,5	3.257	17,3	4.180	22,4	3.009	17,2	4.120	21,4
Medicina	2.647	12,8	2.446	11,6	2.664	12,9	2.666	13,7	2.890	15,2	2.044	11,6	1.100	6,8	1.530	8,1	2.048	11,0	1.250	7,1	1.869	9,7
Tecnología Médica	631	3,1	706	3,4	80	0,4	488	2,5	184	1,0	430	2,4	250	1,5	307	1,6	469	2,5	504	2,9	563	2,9
Kinesiología y Fisioterapia	901	4,4	897	4,3	1.040	5,0	973	5,0	683	3,6	1.293	7,3	900	5,6	813	4,3	668	3,6	527	3,0	815	4,2
Fonaudiología	161	0,8	144	0,7	130	0,6	114	0,6	134	0,7	199	1,1	124	0,8	124	0,7	279	1,5	175	1,0	155	0,8
Enfermería	107	0,5	169	0,8	213	1,0	214	1,1	242	1,3	134	0,8	133	0,8	254	1,3	414	2,2	357	2,0	469	2,4
Nutrición	164	0,8	395	1,9	212	1,0	202	1,0	280	1,5	280	1,6	160	1,0	229	1,2	302	1,6	196	1,1	249	1,3
FAAC. DE ODONTOLOGIA	773	3,7	715	3,4	774	3,8	719	3,7	730	3,8	747	4,2	922	5,7	865	4,6	934	5,0	860	4,9	931	4,8
<b>AREA CIENCIAS HUMANAS</b>	3.142	15,2	2.755	13,1	3.066	14,9	2.989	15,4	3.224	17,0	2.856	16,2	2.875	17,7	3.062	16,2	3.052	16,3	3.683	21,0	3.897	20,3
<b>FAAC. DE FILOSOFIA Y HUMAN.</b>	2.511	12,2	2.172	10,3	2.384	11,6	2.154	11,1	2.231	11,8	1.576	8,9	1.855	11,4	2.143	11,4	2.180	11,7	2.834	16,2	3.069	16,0
<b>ESC. SUP. DE LENGUAS</b>	631	3,1	583	2,8	682	3,3	835	4,3	993	5,2	1.280	7,3	1.020	6,3	919	4,9	872	4,7	849	4,8	828	4,3

**EVOLUCION DE LOS NUEVOS INSCRIPTOS SEGUN AREAS DE ESTUDIO  
PERIODO 1987-1997**

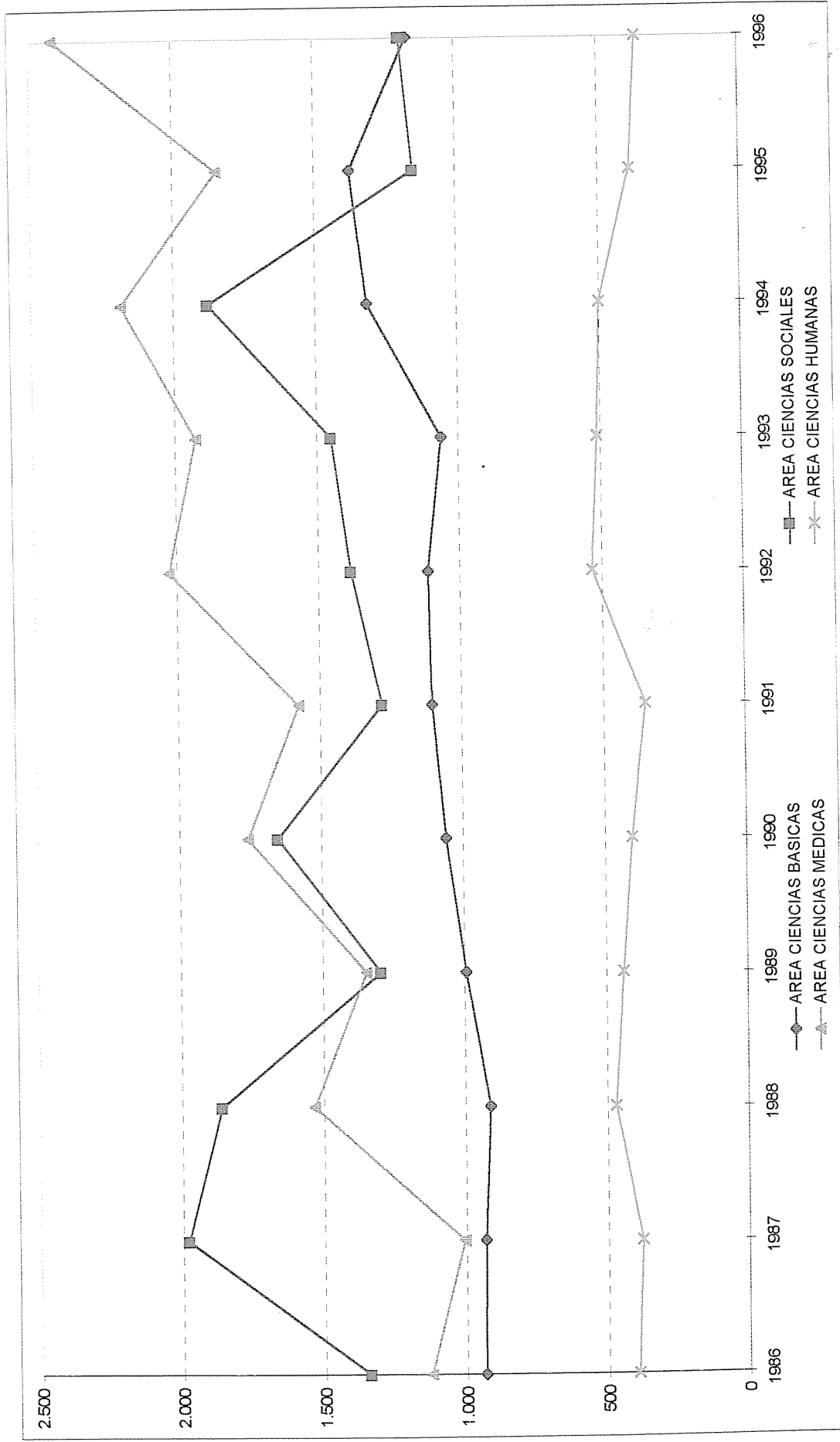


EVOLUCION DE LOS EGRESADOS DE CARRERAS DE GRADO POR DEPENDENCIAS

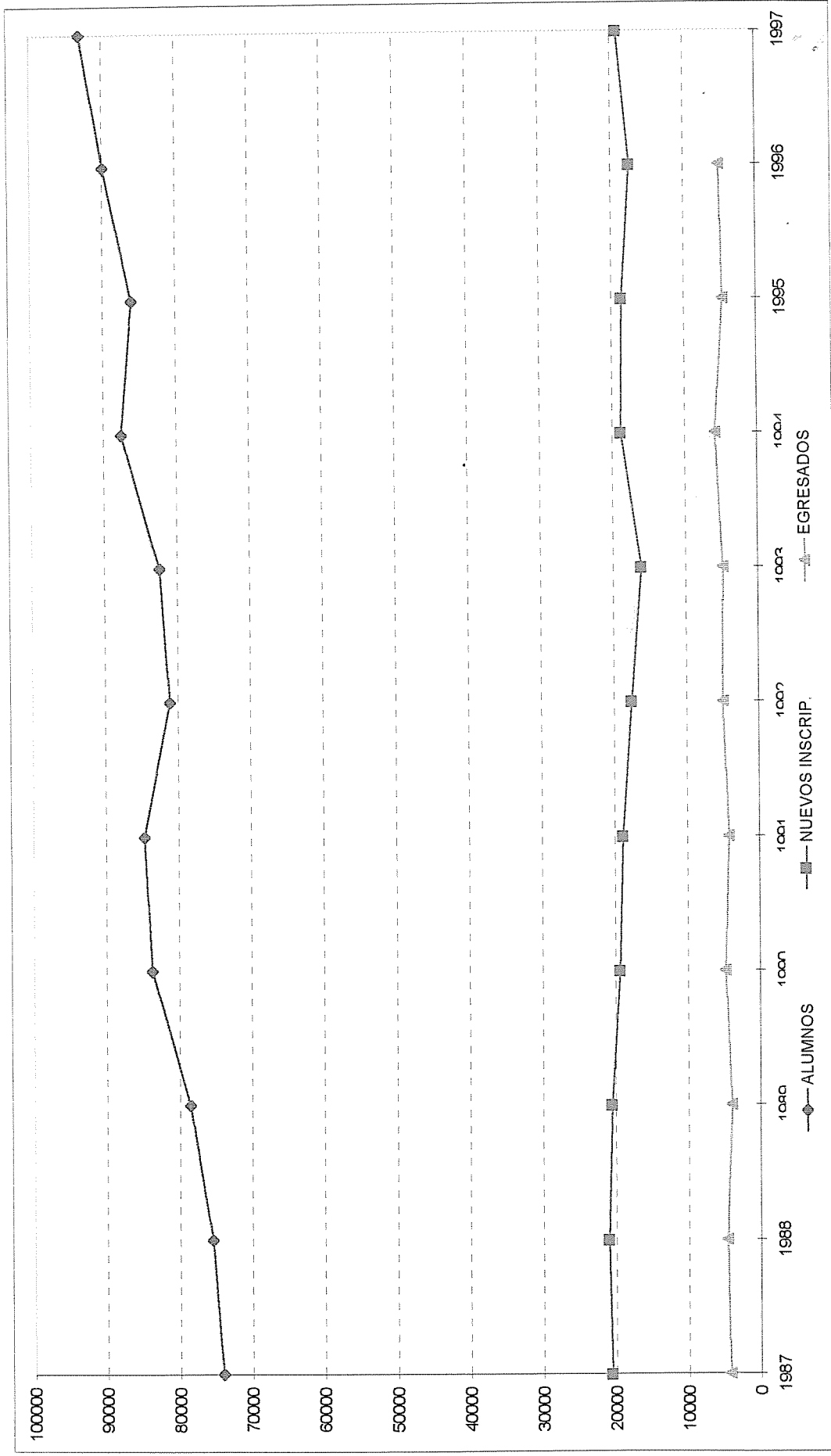
PERIODO 1986 -1996

AREAS	1986		1987		1988		1989		1990		1991		1992		1993		1994		1995		1996	
	N	Porc.	N	Porc.	N	Porc.	N	Porc.	N	Porc.	N	Porc.	N	Porc.	N	Porc.	N	Porc.	N	Porc.	N	Porc.
<b>TOTAL UNIVERSIDAD</b>	3.803	100	4.308	100	4.784	100	4.082	100	4.888	100	4.323	100	5.073	100	4.961	100	5.897	100	4.769	100	5.160	100
AREA CIENCIAS BASICAS	936	24,6	934	21,7	915	19,1	996	24,4	1.063	21,7	1.106	25,6	1.116	22,0	1.063	21,4	1.320	22,4	1.378	28,9	1.171	22,7
FAC. DE ARQUITECTURA Y URB.	162	4,3	132	3,1	168	3,5	130	3,2	180	3,7	192	4,4	213	4,2	226	4,6	319	5,4	309	6,5	288	5,6
FAC. DE C. EXACTAS, FIS. Y NAT.	408	10,7	431	10,0	338	7,1	473	11,6	335	6,9	347	8,0	369	7,3	411	8,3	474	8,0	463	9,7	382	7,4
FAC. DE CIENCIAS QUIMICAS	251	6,6	298	6,9	316	6,6	336	8,2	461	9,4	480	11,1	457	9,0	341	6,9	458	7,8	488	10,2	377	7,3
FAC. DE MAT., ASTRON. Y FIS.	15	0,4	16	0,4	15	0,3	13	0,3	12	0,2	18	0,4	18	0,4	24	0,5	27	0,5	26	0,5	33	0,6
FAC. DE CS. AGROPECUARIAS	100	2,6	57	1,3	78	1,6	44	1,1	75	1,5	69	1,6	59	1,2	61	1,2	42	0,7	92	1,9	91	1,8
AREA CIENCIAS SOCIALES	1.343	35,3	1.984	46,1	1.863	38,9	1.298	31,8	1.657	33,9	1.283	29,7	1.388	27,4	1.452	29,3	1.884	31,9	1.152	24,2	1.198	23,2
FAC. DE DERECHO	891	23,4	1.578	36,6	1.510	31,6	958	23,5	1.235	25,3	908	21,0	1.016	20,0	1.044	21,0	1.399	23,7	782	16,4	760	14,7
Derecho	706	18,6	1.149	26,7	1.235	25,8	829	20,3	1.113	22,8	804	18,6	897	17,7	922	18,6	1.296	22,0	622	13,0	641	12,4
Trabajo Social	166	4,4	391	9,1	240	5,0	97	2,4	79	1,6	75	1,7	58	1,1	63	1,3	53	0,9	42	0,9	41	0,8
Ciencias de la Información	19	0,5	38	0,9	35	0,7	32	0,8	43	0,9	29	0,7	61	1,2	59	1,2	50	0,8	118	2,5	78	1,5
FAC. DE CS. ECONOMICAS	452	11,9	406	9,4	353	7,4	340	8,3	422	8,6	375	8,7	372	7,3	408	8,2	485	8,2	370	7,8	438	8,5
AREA CIENCIAS MEDICAS	1.127	29,6	1.009	23,4	1.535	32,1	1.347	33,0	1.761	36,0	1.578	36,5	2.031	40,0	1.931	38,9	2.190	37,1	1.848	38,8	2.425	47,0
FAC. DE CIENCIAS MEDICAS	915	24,1	799	18,5	1.361	28,4	1.103	27,0	1.578	32,3	1.320	30,5	1.780	35,1	1.585	31,9	1.931	32,7	1.585	33,2	1.992	38,6
Medicina	552	14,5	481	11,2	456	9,5	575	14,1	687	14,1	784	18,1	856	16,9	792	16,0	986	16,7	1.006	21,1	989	19,2
Tecnología Médica	147	3,9	162	3,8	119	2,5	168	4,1	147	3,0	158	3,7	189	3,7	223	4,5	200	3,4	104	2,2	535	10,4
Kinesiología y Fisioterapia	37	1,0	52	1,2	681	14,2	206	5,0	405	8,3	55	1,3	430	8,5	340	6,9	376	6,4	352	7,4	300	5,8
Fonoaudiología	40	1,1	34	0,8	8	0,2	0,0	0,0	17	0,3	156	3,6	60	1,2	64	1,3	155	2,6	31	0,7	21	0,4
Enfermería	112	2,9	63	1,5	70	1,5	47	1,2	71	1,5	82	1,9	81	1,6	101	2,0	118	2,0	25	0,5	36	0,7
Nutrición	27	0,7	7	0,2	27	0,6	107	2,6	251	5,1	85	2,0	164	3,2	65	1,3	96	1,6	67	1,4	111	2,2
FAC. DE ODONTOLOGIA	212	5,6	210	4,9	174	3,6	244	6,0	183	3,7	258	6,0	251	4,9	346	7,0	259	4,4	263	5,5	433	8,4
AREA CIENCIAS HUMANAS	397	10,4	381	8,8	471	9,8	441	10,8	407	8,3	356	8,2	538	10,6	515	10,4	503	8,5	391	8,2	366	7,1
FAC. DE FILOSOFIA Y HUMAN.	296	7,8	281	6,8	355	7,4	328	8,0	310	6,3	237	5,5	360	7,1	383	7,7	395	6,7	326	6,8	268	5,2
ESC. SUP. DE LENGUAS	101	2,7	90	2,1	116	2,4	113	2,8	97	2,0	119	2,8	178	3,5	132	2,7	108	1,8	65	1,4	98	1,9

**EVOLUCION DE LOS EGRESADOS DE CARRERAS DE GRADO  
PERIODO 1986-1996**



**EVOLUCION DEL TOTAL DE ALUMNOS, NUEVOS INSCRIPTOS Y LOS EGRESADOS  
PERIODO 1987 -1997**



**CAPITULO II**

**MATRICULA  
1997**



TOTAL DE ALUMNOS, NUEVOS Y REINSCRIPTOS - Año 1997

AREAS Dependencias - Carreras	TOTAL ALUMNOS	NUEVOS INSCRIP.	REINS- CRIPTOS
<b>TOTAL UNIVERSIDAD</b>	<b>93.194</b>	<b>19.237</b>	<b>73.957</b>
<b>AREA CIENCIAS BASICAS</b>	<b>19.126</b>	<b>3.615</b>	<b>15.511</b>
<b>FAC. DE ARQUITECTURA, URB. Y DISEÑO</b>	<b>6.700</b>	<b>1.320</b>	<b>5.380</b>
Arquitectura	5.519	1.025	4.494
Diseño Industrial	1.181	295	886
<b>FAC. DE C. EXACTAS, FISICAS Y NATURALES</b>	<b>5.512</b>	<b>908</b>	<b>4.604</b>
Ing. Civil	1.098	145	953
Ing. Mecánica Electricista	577	92	485
Ing. Electricista Electrónico	177	0	177
Ing. Mecánica Aeronáutica	290	0	290
Ing. Aeronáutica	115	68	47
Ing. Agrimensor	26	0	26
Agrimensura	94	17	77
Ing. Químico Industrial	221	0	221
Ing. Químico	414	166	248
Ing. Electrónica	937	117	820
Ciencias Biológicas	911	219	692
Prof. en Ciencias Biológicas	139	14	125
Ciencias Geológicas	278	44	234
Químico Industrial	42	0	42
Técnico Constructor	45	0	45
Constructor	89	15	74
Mecánico Electricista	25	0	25
Vial	6	0	6
Téc. Mecánica Electricista	28	11	17
<b>FAC. DE CIENCIAS QUIMICAS</b>	<b>4.236</b>	<b>487</b>	<b>3.749</b>
Ciclo Basico	769	462	307
Lic. en Química	207	1	206
Lic. en Química-Farmacéutica	1.655	14	1.641
Lic. en Bioquímica-Clinica	1.605	10	1.595
<b>FAC. DE MATEMATICA, ASTRONOMIA Y FISICA</b>	<b>636</b>	<b>292</b>	<b>344</b>
Lic. en Matemática	74	26	48
Prof. en Matemática	99	48	51
Lic. en Astronomía	97	40	57
Lic. en Física	131	46	85
Prof. en Física	17	5	12
Lic. en Computación	218	127	91
<b>FAC. C.AGROPECUARIAS (Ing.Agronómica)</b>	<b>2.042</b>	<b>608</b>	<b>1.434</b>
<b>AREA CIENCIAS SOCIALES</b>	<b>34.370</b>	<b>6.674</b>	<b>27.696</b>
<b>FAC. DE DERECHO Y CIENCIAS SOCIALES</b>	<b>19.987</b>	<b>3.990</b>	<b>15.997</b>
Abogacía	14.864	2.363	12.501
Lic. en Trabajo Social	1.230	401	829
Lic. en Comunicación Social	3.893	1.226	2.667
<b>FAC. DE CIENCIAS ECONOMICAS</b>	<b>14.383</b>	<b>2.684</b>	<b>11.699</b>
Contador Público	11.143	1.980	9.163
Lic. en Economía	695	184	511
Lic. en Administración	2.545	520	2.025

continúa

TOTAL DE ALUMNOS, NUEVOS Y REINSCRIPTOS - Año 1997

AREAS Dependencias - Carreras	TOTAL ALUMNOS	NUEVOS INSCRIP.	REINS- CRIPOTOS
<b>AREA CIENCIAS MEDICAS</b>	<b>24.436</b>	<b>5.051</b>	<b>19.385</b>
<b>FAC. DE CIENCIAS MEDICAS</b>	<b>20.193</b>	<b>4.120</b>	<b>16.073</b>
Medicina	11.847	1.869	9.978
Técnico en Laboratorio Clínico	441	173	268
Técnico en Diagnóstico por Imágenes	1.275	390	885
Lic. en Kinesiología y Fisioterapia	2.832	815	2.017
Lic. en Fonoaudiología	713	155	558
Lic. en Enfermería	1.836	469	1.367
Lic. en Nutrición	1.249	249	1.000
<b>FAC. DE ODONTOLOGIA (Odontología)</b>	<b>4.243</b>	<b>931</b>	<b>3.312</b>
<b>AREA CIENCIAS HUMANAS</b>	<b>15.262</b>	<b>3.897</b>	<b>11.365</b>
<b>FAC. DE FILOSOFIA Y HUMANIDADES</b>	<b>12.251</b>	<b>3.069</b>	<b>9.182</b>
Filosofía	431	134	297
Letras Clásicas	47	14	33
Letras Modernas	529	178	351
Historia	682	186	496
Ciencias de la Educación	589	158	431
Psicología	6.519	1582	4937
Lic. en Bibliotecología	266	71	195
Archivero	99	23	76
Perfec. Instrumental	76	15	61
Composición Musical	302	75	227
Educación Musical	76	7	69
Ciclo Básico en Plástica	710	211	499
Pintura	379	2	377
Escultura	117	0	117
Grabado	136	0	136
Teatro	271	77	194
Cine	1.022	336	686
<b>ESC. SUPERIOR DE LENGUAS</b>	<b>3.011</b>	<b>828</b>	<b>2.183</b>
Lic. en Lengua y Lit. Castellana	104	27	77
Prof. de Castellano, Lit. y Latín	176	42	134
Lic. en Lengua Inglesa	145	41	104
Traductorado de Inglés	1.215	351	864
Prof. de Inglés	1.004	277	727
Lic. en Lengua Francesa	22	5	17
Traductorado de Francés	59	20	39
Prof. de Francés	50	12	38
Lic. en Lengua Italiana	27	2	25
Traductorado de Italiano	66	19	47
Prof. de Italiano	35	2	33
Lic. en Lengua Alemana	13	2	11
Traductorado de Alemán	60	17	43
Prof. de Alemán	35	11	24

TOTAL DE ALUMNOS POR CARRERA Y SEXO - Año 1997

AREAS Dependencias - Carreras	TOTAL DE ALUMNOS		
	Total	Varones	Mujeres
<b>TOTAL UNIVERSIDAD</b>	<b>93.194</b>	<b>39.586</b>	<b>53.608</b>
<b>AREA CIENCIAS BASICAS</b>	<b>19.126</b>	<b>11.062</b>	<b>8.064</b>
<b>FAC. DE ARQUITECTURA, URB. Y DISEÑO</b>	<b>6.700</b>	<b>3.908</b>	<b>2.792</b>
Arquitectura	5.519	3.039	2.480
Diseño Industrial	1.181	869	312
<b>FAC. DE C. EXACTAS, FISICAS Y NATURALES</b>	<b>5.512</b>	<b>4.032</b>	<b>1.480</b>
Ing. Civil	1.098	912	186
Ing. Mecánica Electricista	577	559	18
Ing. Electricista Electrónico	177	167	10
Ing. Mecánica Aeronáutica	290	270	20
Ing. Aeronáutica	115	108	7
Ing. Agrimensor	26	23	3
Agrimensura	94	73	21
Ing. Químico Industrial	221	109	112
Ing. Químico	414	211	203
Ing. Electrónica	937	886	51
Ciencias Biológicas	911	313	598
Prof. en Ciencias Biológicas	139	26	113
Ciencias Geológicas	278	195	83
Químico Industrial	42	18	24
Técnico Constructor	45	34	11
Constructor	89	69	20
Mecánico Electricista	25	25	0
Vial	6	6	0
Téc. Mecánica Electricista	28	28	0
<b>FAC. DE CIENCIAS QUIMICAS</b>	<b>4.236</b>	<b>1.233</b>	<b>3.003</b>
Ciclo Basico	769	230	539
Lic. en Química	207	98	109
Lic. en Química-Farmacéutica	1.655	453	1.202
Lic. en Bioquímica-Clinica	1.605	452	1.153
<b>FAC. DE MATEMATICA, ASTRONOMIA Y FISICA</b>	<b>636</b>	<b>348</b>	<b>288</b>
Lic. en Matemática	74	32	42
Prof. en Matemática	99	17	82
Lic. en Astronomía	97	51	46
Lic. en Física	131	96	35
Prof. en Física	17	9	8
Lic. en Computación	218	143	75
<b>FAC. C.AGROPECUARIAS (Ing.Agronómica)</b>	<b>2.042</b>	<b>1.541</b>	<b>501</b>
<b>AREA CIENCIAS SOCIALES</b>	<b>34.370</b>	<b>15.640</b>	<b>18.730</b>
<b>FAC. DE DERECHO Y CIENCIAS SOCIALES</b>	<b>19.987</b>	<b>8.305</b>	<b>11.682</b>
Abogacía	14.864	6.600	8.264
Lic. en Trabajo Social	1.230	108	1.122
Lic. en Comunicación Social	3.893	1.597	2.296
<b>FAC. DE CIENCIAS ECONOMICAS</b>	<b>14.383</b>	<b>7.335</b>	<b>7.048</b>
Contador Público	11.143	5.611	5.532
Lic. en Economía	695	401	294
Lic. en Administración	2.545	1.323	1.222

continúa

TOTAL DE ALUMNOS POR CARRERA Y SEXO - Año 1997

AREAS Dependencias - Carreras	TOTAL DE ALUMNOS		
	Total	Varones	Mujeres
<b>AREA CIENCIAS MEDICAS</b>	<b>24.436</b>	<b>9.277</b>	<b>15.159</b>
<b>FAC. DE CIENCIAS MEDICAS</b>	<b>20.193</b>	<b>7.622</b>	<b>12.571</b>
Medicina	11.847	5.647	6.200
Técnico en Laboratorio Clínico	441	83	358
Técnico en Diagnóstico por Imágenes	1.275	538	737
Lic. en Kinesiología y Fisioterapia	2.832	969	1.863
Lic. en Fonoaudiología	713	26	687
Lic. en Enfermería	1.836	267	1.569
Lic. en Nutrición	1.249	92	1.157
<b>FAC. DE ODONTOLOGIA (Odontología)</b>	<b>4.243</b>	<b>1.655</b>	<b>2.588</b>
<b>AREA CIENCIAS HUMANAS</b>	<b>15.262</b>	<b>3.607</b>	<b>11.655</b>
<b>FAC. DE FILOSOFIA Y HUMANIDADES</b>	<b>12.251</b>	<b>3.270</b>	<b>8.981</b>
Filosofía	431	248	183
Letras Clásicas	47	21	26
Letras Modernas	529	150	379
Historia	682	250	432
Ciencias de la Educación	589	93	496
Psicología	6.519	1241	5278
Lic. en Bibliotecología	266	28	238
Archivero	99	29	70
Perfec. Instrumental	76	21	55
Composición Musical	302	211	91
Educación Musical	76	16	60
Ciclo Básico en Plástica	710	143	567
Pintura	379	72	307
Escultura	117	25	92
Grabado	136	14	122
Teatro	271	93	178
Cine	1.022	615	407
<b>ESC. SUPERIOR DE LENGUAS</b>	<b>3.011</b>	<b>337</b>	<b>2.674</b>
Lic. en Lengua y Lit. Castellana	104	9	95
Prof. de Castellano, Lit. y Latín	176	14	162
Lic. en Lengua Inglesa	145	23	122
Traductorado de Inglés	1.215	141	1.074
Prof. de Inglés	1.004	104	900
Lic. en Lengua Francesa	22	2	20
Traductorado de Francés	59	10	49
Prof. de Francés	50	9	41
Lic. en Lengua Italiana	27	2	25
Traductorado de Italiano	66	10	56
Prof. de Italiano	35	3	32
Lic. en Lengua Alemana	13	1	12
Traductorado de Alemán	60	5	55
Prof. de Alemán	35	4	31

NUEVOS INSCRIPTOS POR CARRERA Y SEXO - Año 1997

AREAS Dependencias - Carreras	NUEVOS INSCRIPTOS		
	Total	Varones	Mujeres
<b>TOTAL UNIVERSIDAD</b>	<b>19.237</b>	<b>7.726</b>	<b>11.511</b>
<b>AREA CIENCIAS BASICAS</b>	<b>3.615</b>	<b>2.112</b>	<b>1.503</b>
<b>FAC. DE ARQUITECTURA, URB. Y DISEÑO</b>	<b>1.320</b>	<b>767</b>	<b>553</b>
Arquitectura	1.025	543	482
Diseño Industrial	295	224	71
<b>FAC. DE C. EXACTAS, FISICAS Y NATURALES</b>	<b>908</b>	<b>602</b>	<b>306</b>
Ing. Civil	145	111	34
Ing. Mecánica Electricista	92	89	3
Ing. Electricista Electrónico	0		
Ing. Mecánica Aeronáutica	0		
Ing. Aeronáutica	68	63	5
Ing. Agrimensor	0		
Agrimensura	17	9	8
Ing. Químico Industrial	0		
Ing. Químico	166	88	78
Ing. Electrónica	117	107	10
Ciencias Biológicas	219	71	148
Prof. en Ciencias Biológicas	14	4	10
Ciencias Geológicas	44	37	7
Químico Industrial	0		
Técnico Constructor	0		
Constructor	15	12	3
Mecánico Electricista	0		
Vial	0		
Téc. Mecánica Electricista	11	11	0
<b>FAC. DE CIENCIAS QUIMICAS</b>	<b>487</b>	<b>139</b>	<b>348</b>
Ciclo Basico	462	133	329
Lic. en Química	1	0	1
Lic. en Química-Farmacéutica	14	3	11
Lic. en Bioquímica-Clinica	10	3	7
<b>FAC. DE MATEMATICA, ASTRONOMIA Y FISICA</b>	<b>292</b>	<b>144</b>	<b>148</b>
Lic. en Matemática	26	11	15
Prof. en Matemática	48	8	40
Lic. en Astronomía	40	18	22
Lic. en Física	46	34	12
Prof. en Física	5	3	2
Lic. en Computación	127	70	57
<b>FAC. C.AGROPECUARIAS (Ing.Agronómica)</b>	<b>608</b>	<b>460</b>	<b>148</b>
<b>AREA CIENCIAS SOCIALES</b>	<b>6.674</b>	<b>2.807</b>	<b>3.867</b>
<b>FAC. DE DERECHO Y CIENCIAS SOCIALES</b>	<b>3.990</b>	<b>1.562</b>	<b>2.428</b>
Abogacía	2.363	978	1.385
Lic. en Trabajo Social	401	45	356
Lic. en Comunicación Social	1.226	539	687
<b>FAC. DE CIENCIAS ECONOMICAS</b>	<b>2.684</b>	<b>1.245</b>	<b>1.439</b>
Contador Público	1.980	909	1.071
Lic. en Economía	184	95	89
Lic. en Administración	520	241	279

continúa

NUEVOS INSCRIPTOS POR CARRERA Y SEXO - Año 1997

AREAS Dependencias - Carreras	NUEVOS INSCRIPTOS		
	Total	Varones	Mujeres
<b>AREA CIENCIAS MEDICAS</b>	<b>5.051</b>	<b>1.754</b>	<b>3.297</b>
<b>FAC. DE CIENCIAS MEDICAS</b>	<b>4.120</b>	<b>1.395</b>	<b>2.725</b>
Medicina	1.869	824	1.045
Técnico en Laboratorio Clínico	173	29	144
Técnico en Diagnóstico por Imágenes	390	160	230
Lic. en Kinesiología y Fisioterapia	815	298	517
Lic. en Fonoaudiología	155	12	143
Lic. en Enfermería	469	61	408
Lic. en Nutrición	249	11	238
<b>FAC. DE ODONTOLOGIA (Odontología)</b>	<b>931</b>	<b>359</b>	<b>572</b>
<b>AREA CIENCIAS HUMANAS</b>	<b>3.897</b>	<b>1.053</b>	<b>2.844</b>
<b>FAC. DE FILOSOFIA Y HUMANIDADES</b>	<b>3.069</b>	<b>918</b>	<b>2.151</b>
Filosofía	134	74	60
Letras Clásicas	14	8	6
Letras Modernas	178	56	122
Historia	186	73	113
Ciencias de la Educación	158	29	129
Psicología	1.582	294	1288
Lic. en Bibliotecología	71	10	61
Archivero	23	9	14
Perfec. Instrumental	15	4	11
Composición Musical	75	53	22
Educación Musical	7	2	5
Ciclo Básico en Plástica	211	49	162
Pintura	2	1	1
Escultura	0		
Grabado	0		
Teatro	77	31	46
Cine	336	225	111
<b>ESC. SUPERIOR DE LENGUAS</b>	<b>828</b>	<b>135</b>	<b>693</b>
Lic. en Lengua y Lit. Castellana	27	6	21
Prof. de Castellano, Lit. y Latín	42	6	36
Lic. en Lengua Inglesa	41	10	31
Traductorado de Inglés	351	51	300
Prof. de Inglés	277	35	242
Lic. en Lengua Francesa	5	1	4
Traductorado de Francés	20	6	14
Prof. de Francés	12	3	9
Lic. en Lengua Italiana	2	0	2
Traductorado de Italiano	19	7	12
Prof. de Italiano	2	2	0
Lic. en Lengua Alemana	2	1	1
Traductorado de Alemán	17	4	13
Prof. de Alemán	11	3	8

REINSCRIPTOS POR CARRERA Y SEXO - Año 1997

AREAS Dependencias - Carreras	ALUMNOS REINSCRIPTOS		
	Total	Varones	Mujeres
<b>TOTAL UNIVERSIDAD</b>	<b>73.957</b>	<b>31.860</b>	<b>42.097</b>
<b>AREA CIENCIAS BASICAS</b>	<b>15.511</b>	<b>8.950</b>	<b>6.561</b>
<b>FAC. DE ARQUITECTURA, URB. Y DISEÑO</b>	<b>5.380</b>	<b>3.141</b>	<b>2.239</b>
Arquitectura	4.494	2.496	1.998
Diseño Industrial	886	645	241
<b>FAC. DE CS. EXACTAS, FISICAS Y NATURALES</b>	<b>4.604</b>	<b>3.430</b>	<b>1.174</b>
Ing. Civil	953	801	152
Ing. Mecánica Electricista	485	470	15
Ing. Electricista Electrónico	177	167	10
Ing. Mecánica Aeronáutica	290	270	20
Ing. Aeronáutica	47	45	2
Ing. Agrimensor	26	23	3
Agrimensura	77	64	13
Ing. Químico Industrial	221	109	112
Ing. Químico	248	123	125
Ing. Electrónica	820	779	41
Ciencias Biológicas	692	242	450
Prof. en Ciencias Biológicas	125	22	103
Ciencias Geológicas	234	158	76
Químico Industrial	42	18	24
Técnico Constructor	45	34	11
Constructor	74	57	17
Mecánico Electricista	25	25	0
Vial	6	6	0
Téc. Mecánica Electricista	17	17	0
<b>FAC. DE CIENCIAS QUIMICAS</b>	<b>3.749</b>	<b>1.094</b>	<b>2.655</b>
Ciclo Basico	307	97	210
Lic. en Química	206	98	108
Lic. en Química-Farmacéutica	1.641	450	1.191
Lic. en Bioquímica-Clínica	1.595	449	1.146
<b>FAC. DE MATEMATICA, ASTRONOMIA Y FISICA</b>	<b>344</b>	<b>204</b>	<b>140</b>
Lic. en Matemática	48	21	27
Prof. en Matemática	51	9	42
Lic. en Astronomía	57	33	24
Lic. en Física	85	62	23
Prof. en Física	12	6	6
Lic. en Computación	91	73	18
<b>FAC. C.AGROPECUARIAS (Ing.Agronómica)</b>	<b>1.434</b>	<b>1.081</b>	<b>353</b>
<b>AREA CIENCIAS SOCIALES</b>	<b>27.696</b>	<b>12.833</b>	<b>14.863</b>
<b>FAC. DE DERECHO Y CIENCIAS SOCIALES</b>	<b>15.997</b>	<b>6.743</b>	<b>9.254</b>
Abogacía	12.501	5.622	6.879
Lic. en Trabajo Social	829	63	766
Lic. en Comunicación Social	2.667	1.058	1.609
<b>FAC. DE CIENCIAS ECONOMICAS</b>	<b>11.699</b>	<b>6.090</b>	<b>5.609</b>
Contador Público	9.163	4.702	4.461
Lic. en Economía	511	306	205
Lic. en Administración	2.025	1.082	943

continúa

REINSCRIPTOS POR CARRERA Y SEXO - Año 1997

AREAS Dependencias - Carreras	ALUMNOS REINSCRIPTOS		
	Total	Varones	Mujeres
<b>AREA CIENCIAS MEDICAS</b>	<b>19.385</b>	<b>7.523</b>	<b>11.862</b>
<b>FAC. DE CIENCIAS MEDICAS</b>	<b>16.073</b>	<b>6.227</b>	<b>9.846</b>
Medicina	9.978	4.823	5.155
Técnico en Laboratorio Clínico	268	54	214
Técnico en Diagnóstico por Imágenes	885	378	507
Lic. en Kinesiología y Fisioterapia	2.017	671	1.346
Lic. en Fonoaudiología	558	14	544
Lic. en Enfermería	1.367	206	1.161
Lic. en Nutrición	1.000	81	919
<b>FAC. DE ODONTOLOGIA (Odontología)</b>	<b>3.312</b>	<b>1.296</b>	<b>2.016</b>
<b>AREA CIENCIAS HUMANAS</b>	<b>11.365</b>	<b>2.554</b>	<b>8.811</b>
<b>FAC. DE FILOSOFIA Y HUMANIDADES</b>	<b>9.182</b>	<b>2.352</b>	<b>6.830</b>
Filosofía	297	174	123
Letras Clásicas	33	13	20
Letras Modernas	351	94	257
Historia	496	177	319
Ciencias de la Educación	431	64	367
Psicología	4.937	947	3.990
Lic. en Bibliotecología	195	18	177
Archivero	76	20	56
Perfec. Instrumental	61	17	44
Composición Musical	227	158	69
Educación Musical	69	14	55
Ciclo Básico en Plástica	499	94	405
Pintura	377	71	306
Escultura	117	25	92
Grabado	136	14	122
Teatro	194	62	132
Cine	686	390	296
<b>ESC. SUPERIOR DE LENGUAS</b>	<b>2.183</b>	<b>202</b>	<b>1.981</b>
Lic. en Lengua y Lit. Castellana	77	3	74
Prof. de Castellano, Lit. y Latín	134	8	126
Lic. en Lengua Inglesa	104	13	91
Traductorado de Inglés	864	90	774
Prof. de Inglés	727	69	658
Lic. en Lengua Francesa	17	1	16
Traductorado de Francés	39	4	35
Prof. de Francés	38	6	32
Lic. en Lengua Italiana	25	2	23
Traductorado de Italiano	47	3	44
Prof. de Italiano	33	1	32
Lic. en Lengua Alemana	11	0	11
Traductorado de Alemán	43	1	42
Prof. de Alemán	24	1	23



AREAS	Total	Hasta																
		1981	1982	1983	1984	1985	1986	1987	1988	1989	1990	1991	1992	1993	1994	1995	1996	1997
<b>TOTAL UNIVERSIDAD</b>	<b>93194</b>	<b>1636</b>	<b>265</b>	<b>406</b>	<b>1270</b>	<b>1436</b>	<b>1695</b>	<b>2036</b>	<b>2367</b>	<b>3126</b>	<b>3838</b>	<b>5240</b>	<b>7077</b>	<b>8451</b>	<b>9849</b>	<b>12169</b>	<b>13096</b>	<b>19237</b>
<b>AREA CIENCIAS BASICAS</b>	<b>19126</b>	<b>388</b>	<b>91</b>	<b>128</b>	<b>321</b>	<b>355</b>	<b>421</b>	<b>452</b>	<b>473</b>	<b>654</b>	<b>1023</b>	<b>1265</b>	<b>1677</b>	<b>1685</b>	<b>1980</b>	<b>2015</b>	<b>2583</b>	<b>3615</b>
<b>FAC. DE ARQUITECTURA</b>	<b>6700</b>	<b>42</b>	<b>15</b>	<b>17</b>	<b>97</b>	<b>113</b>	<b>123</b>	<b>131</b>	<b>163</b>	<b>176</b>	<b>349</b>	<b>455</b>	<b>538</b>	<b>611</b>	<b>711</b>	<b>738</b>	<b>1101</b>	<b>1320</b>
Arquitectura	5519	42	15	17	97	112	122	130	159	171	292	363	430	499	570	604	871	1025
Diseño Industrial	1181	0	0	0	0	1	1	1	4	5	57	92	108	112	141	134	230	295
<b>FAC. DE CS. EXACTAS</b>	<b>5512</b>	<b>276</b>	<b>62</b>	<b>98</b>	<b>141</b>	<b>152</b>	<b>165</b>	<b>177</b>	<b>135</b>	<b>244</b>	<b>277</b>	<b>282</b>	<b>403</b>	<b>403</b>	<b>539</b>	<b>582</b>	<b>668</b>	<b>908</b>
Ing. Civil	1098	87	26	27	35	22	29	38	28	56	52	62	79	83	100	107	122	145
Ing. Mecánica Electricista	577	31	5	20	22	23	25	25	17	27	30	35	46	25	49	50	55	92
Ing. Electricista Electrónico	177	63	13	21	17	21	25	17	0	0	0	0	0	0	0	0	0	0
Ing. Mecánica Aeronáutica	290	6	1	5	5	7	4	9	9	18	35	38	45	25	34	47	2	0
Ing. Aeronáutica	115	0	0	0	0	0	1	1	0	0	0	1	0	3	1	4	36	68
Ing. Agrimensur	26	10	3	2	3	5	4	4	2	7	10	5	7	7	3	5	14	17
Agrimensura	94	1	0	2	1	5	4	4	2	7	10	3	5	7	3	5	14	17
Ing. Químico Industrial	221	0	0	0	0	0	0	0	0	1	0	3	57	69	90	0	0	166
Ing. Químico	414	0	0	0	0	0	0	0	0	1	0	0	0	0	0	0	0	0
Ing. Electrónica	937	35	6	15	24	30	38	42	52	53	76	63	73	80	83	71	79	117
Ciencias Biológicas	911	13	1	3	12	12	13	17	11	38	37	35	55	71	110	125	139	219
Prof. en Ciencias Naturales	139	2	3	1	2	6	5	7	2	9	3	6	20	17	25	20	10	14
Ciencias Geológicas	278	4	2	1	13	6	12	7	3	15	16	21	20	14	22	26	47	44
Químico Industrial	42	9	0	1	2	0	1	1	3	5	9	10	7	0	1	0	0	0
Técnico Constructor	45	3	2	0	4	6	4	4	7	7	6	2	3	2	12	12	17	15
Constructor	89	11	0	0	2	5	3	3	0	2	2	0	3	2	12	12	17	15
Mecánico Electricista	25	1	0	0	0	0	0	0	0	2	1	1	4	6	7	3	0	0
Vial	6	0	0	0	0	4	0	0	0	2	0	0	0	0	0	0	0	0
Téc. Mecánico Electricista	28	0	0	0	0	0	0	0	1	1	0	0	0	1	2	4	8	11
<b>FAC. DE CIENCIAS QUIMICAS</b>	<b>4236</b>	<b>41</b>	<b>3</b>	<b>9</b>	<b>60</b>	<b>70</b>	<b>99</b>	<b>105</b>	<b>128</b>	<b>157</b>	<b>269</b>	<b>391</b>	<b>529</b>	<b>464</b>	<b>519</b>	<b>460</b>	<b>445</b>	<b>487</b>
Ciclo Básico	769	0	0	0	3	3	7	6	5	6	12	19	27	16	44	31	128	462
Lic. en Química	207	1	0	0	4	1	1	2	3	4	4	21	35	26	37	39	28	1
Lic. en Química-Farmacéutica	1655	17	3	6	39	49	70	67	82	100	162	229	253	195	156	126	87	14
Lic. en Bioquímica-Clinica	1605	23	0	3	14	17	21	30	38	47	91	122	214	227	282	264	202	10
<b>FAC. DE MATEMÁTICA, ASTRON. Y FISICA</b>	<b>636</b>	<b>5</b>	<b>0</b>	<b>0</b>	<b>2</b>	<b>5</b>	<b>3</b>	<b>3</b>	<b>6</b>	<b>13</b>	<b>18</b>	<b>13</b>	<b>26</b>	<b>38</b>	<b>44</b>	<b>51</b>	<b>117</b>	<b>292</b>
Lic. en Matemática	74	0	0	0	0	0	0	0	1	2	0	0	0	2	6	7	23	26
Prof. en Matemática	99	1	0	0	0	1	0	0	0	1	1	4	6	9	5	5	18	48
Lic. en Astronomía	97	0	0	0	0	0	1	2	2	2	3	6	6	5	8	8	14	40
Lic. en Física	131	4	0	0	0	2	1	0	3	6	10	2	6	6	8	11	16	46
Prof. en Física	17	0	0	0	0	1	1	1	1	3	1	3	3	2	0	0	0	5
Lic. en Computación	218	0	0	0	0	0	0	0	0	1	1	1	3	8	10	21	46	127
<b>FAC. C.AGROPECUARIAS(Ing.Agronómica)</b>	<b>2042</b>	<b>24</b>	<b>11</b>	<b>4</b>	<b>21</b>	<b>15</b>	<b>31</b>	<b>36</b>	<b>41</b>	<b>64</b>	<b>110</b>	<b>124</b>	<b>181</b>	<b>169</b>	<b>167</b>	<b>184</b>	<b>252</b>	<b>608</b>

continúa

AREAS	Carreras	Hasta																	
		Total	1981	1982	1983	1984	1985	1986	1987	1988	1989	1990	1991	1992	1993	1994	1995	1996	1997
<b>AREA CIENCIAS SOCIALES</b>		34370	656	101	149	523	550	580	710	851	1172	1404	1912	2639	3363	3735	4597	4754	6674
<b>FAC. DE DERECHO Y CIENCIAS SOCIALES</b>		19987	270	31	64	320	357	372	453	546	746	899	1129	1467	1903	2059	2646	2735	3990
Abogacia		14864	261	28	59	287	330	339	433	502	691	809	945	1193	1514	1587	1816	1707	2363
Lic. en Trabajo Social		1230	0	0	0	0	5	3	7	7	30	30	42	63	94	93	196	279	401
Lic. en Comunicación Social		3893	9	3	5	33	22	30	13	37	45	60	142	211	295	379	634	749	1226
<b>FAC. DE CIENCIAS ECONOMICAS</b>		14383	386	70	85	203	193	208	257	305	426	505	783	1172	1460	1676	1951	2019	2684
Contador Público		11143	314	52	63	152	155	150	200	244	337	395	606	860	1203	1347	1521	1564	1980
Lic. en Economía		695	8	1	3	5	2	7	3	5	10	13	23	56	55	76	110	134	184
Lic. en Administración		2545	64	17	19	46	36	51	54	56	79	97	154	256	202	253	320	321	520
<b>AREA CIENCIAS MEDICAS</b>		24436	332	30	61	292	305	405	586	709	880	902	1329	1807	2154	2625	3658	3310	5051
<b>FAC. DE CIENCIAS MEDICAS</b>		20193	317	29	52	264	271	372	540	602	744	776	1120	1488	1632	2100	3082	2704	4120
Medicina		11847	270	16	49	247	250	335	467	502	574	566	862	1003	886	1290	1637	1024	1869
Técnico en Laboratorio Clínico		441	1	0	0	0	2	2	4	3	1	4	6	15	11	42	67	110	173
Técnico en Diagnóstico por Imágenes		1275	1	0	0	1	0	0	5	14	9	17	11	30	36	171	275	315	390
Kinesiología y Fisioterapia		2832	1	0	0	2	6	14	21	25	38	67	80	197	430	153	403	579	815
Fonoaudiología		713	1	0	0	0	0	1	3	4	9	11	24	49	68	93	154	141	155
Enfermería		1836	42	11	3	11	9	15	37	50	96	88	57	57	91	193	290	317	469
Nutrición		1249	1	1	0	3	4	5	3	4	17	23	80	117	110	158	256	218	249
<b>FAC. DE ODONTOLOGIA (Odontología)</b>		4243	15	1	9	28	34	33	46	107	136	126	209	339	522	525	576	606	931
<b>AREA CIENCIAS HUMANAS</b>		15262	260	43	68	134	226	289	288	334	420	509	734	954	1249	1509	1899	2449	3897
<b>FAC. DE FILOSOFIA</b>		12251	204	28	51	110	193	252	264	281	343	398	566	705	926	1239	1555	2067	3069
Filosofía		431	8	2	3	7	9	8	8	7	6	19	11	23	24	43	55	64	134
Letras Clásicas		47	0	1	0	0	1	0	1	0	0	2	2	3	3	2	11	7	14
Letras Modernas		529	14	2	8	11	15	18	11	10	12	9	18	18	21	48	60	76	178
Historia		682	30	4	13	12	22	25	13	18	32	13	22	24	42	67	59	100	186
Ciencias de la Educación		589	14	3	5	8	14	20	14	18	23	21	25	37	31	41	46	111	156
Psicología		6519	48	3	11	39	77	130	137	164	191	250	354	421	517	714	765	1116	1582
Bibliotecario		266	55	7	2	8	7	5	7	6	3	7	3	8	13	14	12	38	71
Archivero		99	0	0	0	1	0	0	2	3	2	3	2	7	11	9	11	25	23
Perfec. Instrumental		302	4	1	0	0	1	4	1	2	2	5	2	2	6	2	15	16	15
Composición Musical		76	1	1	7	3	4	2	3	2	4	2	3	6	5	19	27	89	75
Educación Musical		710	8	0	0	3	11	15	10	5	15	16	26	22	34	57	123	154	211
Ciclo Básico en Plástica		379	15	1	1	10	11	12	13	10	20	16	31	26	46	59	100	6	2
Pintura		117	1	1	1	2	1	2	6	2	2	7	6	11	8	18	47	2	0
Escultura		136	3	1	0	2	5	10	7	3	10	7	8	7	20	20	30	3	0
Grabado		271	0	0	0	0	0	0	8	7	1	2	3	21	36	38	36	42	77
Teatro		1022	1	0	0	0	1	0	19	16	9	13	38	57	94	84	152	202	336
Cine																			

continúa

AREAS	Carreras	Total	Hasta																
			1981	1982	1983	1984	1985	1986	1987	1988	1989	1990	1991	1992	1993	1994	1995	1996	1997
ESC. SUPERIOR DE LENGUAS		3011	56	15	17	24	33	37	24	53	77	111	168	249	323	270	344	382	828
	Lic. en Lengua y Lit. Castellana	104	0	1	3	1	3	3	3	1	2	4	7	15	9	8	11	6	27
	Prof. de Castellano, Lit. y Latín	176	1	1	2	2	6	6	2	3	5	3	9	16	19	13	26	17	42
	Lic. en Lengua Inglesa	145	10	1	2	1	1	1	2	8	5	9	15	12	15	4	7	12	41
	Traductorado de Inglés	1215	11	5	0	8	6	12	5	15	22	39	58	107	151	114	139	172	351
	Prof. de Inglés	1004	25	4	8	11	8	14	7	18	31	35	61	60	92	89	123	141	277
	Lic. en Lengua Francesa	22	1	0	0	0	0	0	0	1	2	3	1	3	1	2	2	1	5
	Traductorado de Francés	59	0	0	0	0	1	0	0	1	4	5	1	6	5	6	6	4	20
	Prof. de Francés	50	0	1	0	0	3	0	1	2	2	6	2	5	4	6	4	2	12
	Lic. en Lengua Italiana	27	2	1	0	0	1	1	0	2	0	2	4	0	4	5	1	2	2
	Traductorado de Italiano	66	2	0	1	0	0	0	1	1	1	1	6	9	5	5	8	7	19
	Prof. de Italiano	35	2	1	1	0	0	0	2	1	1	2	4	3	4	2	5	5	2
	Lic. en Lengua Alemana	13	2	0	0	0	0	0	1	0	1	1	0	3	1	1	1	0	2
	Traductorado de Alemán	60	0	0	0	0	2	0	0	0	1	0	0	6	9	9	7	9	17
	Prof. de Alemán	35	0	0	0	1	0	0	0	0	0	1	0	4	4	6	4	4	11

AREAS	0	1	2	3	4	5	6	7	8	9	10	11 o más
<b>Total</b>												
<b>Dependencias - Carreras</b>												
<b>TOTAL UNIVERSIDAD</b>	73957	10181	10211	10337	8598	7398	5443	3113	1625	673	299	285
<b>AREA CIENCIAS BASICAS</b>	15511	2045	2064	1988	1834	1700	1250	761	700	146	60	21
<b>FAC. DE ARQUITECTURA, URB. Y DISEÑO</b>	5380	1004	718	723	696	727	425	282	67	28	9	7
Arquitectura	4494	844	578	618	589	615	351	229	60	27	9	7
Diseño Industrial	886	160	140	105	107	112	74	53	7	1	0	0
<b>FAC. DE C. EXACTAS, FISICAS Y NATURALES</b>	4604	1016	554	476	430	422	392	312	254	94	39	7
Ing. Civil	953	149	102	115	87	88	90	89	70	30	17	2
Ing. Mecánica Electricista	485	60	65	50	49	40	25	41	17	14	9	2
Ing. Electricista Electrónico	177	33	24	16	6	3	1	2	0	0	0	0
Ing. Mecánica Aeronáutica	290	34	27	38	33	32	25	25	24	11	6	2
Ing. Aeronáutica	47	10	5	6	1	4	4	5	3	8	0	0
Ing. Agrimensur	26	2	2	1	0	0	0	0	0	0	0	0
Agrimensura	77	17	14	2	6	12	8	4	1	1	0	0
Ing. Químico Industrial	221	38	28	24	20	25	33	14	9	3	0	1
Ing. Químico	248	34	27	27	22	45	24	29	13	1	0	0
Ing. Electrónica	820	182	85	71	85	77	78	59	69	10	3	0
Ciencias Biológicas	692	142	87	76	73	60	76	30	39	10	2	0
Prof. en Ciencias Biológicas	125	44	13	8	12	5	2	3	5	4	1	0
Ciencias Geológicas	234	55	35	29	27	21	21	7	4	2	1	0
Químico Industrial	42	20	6	2	1	0	1	0	0	0	0	0
Técnico Constructor	45	24	8	3	1	1	0	0	0	0	0	0
Constructor	74	24	18	5	5	6	0	1	0	0	0	0
Mecánico Electricista	25	6	3	2	2	3	4	4	0	0	0	0
Vial	6	2	4	0	0	0	0	0	0	0	0	0
Téc. Mecánica Electricista	17	9	1	1	0	0	0	0	0	0	0	0
<b>FAC. DE CIENCIAS QUIMICAS</b>	3749	515	482	529	449	347	294	121	350	5	2	0
Ciclo Basico	307	156	29	20	6	3	3	0	0	0	0	0
Lic. en Química	206	60	13	10	9	19	16	4	39	0	0	0
Lic. en Química-Farmacéutica	1641	299	255	265	193	137	126	38	67	1	1	0
Lic. en Bioquímica-Clinica	1595	140	185	234	241	188	152	79	244	4	1	0
<b>FAC. DE MATEMATICA, ASTRONOMIA Y FISICA</b>	344	98	85	56	40	16	1	0	0	0	0	0
Lic. en Matemática	48	9	5	12	7	3	1	0	0	0	0	0
Prof. en Matemática	51	13	24	6	6	0	0	0	0	0	0	0
Lic. en Astronomía	57	12	14	10	6	2	0	0	0	0	0	0
Lic. en Física	85	32	15	13	8	5	0	0	0	0	0	0
Prof. en Física	12	8	2	1	0	0	0	0	0	0	0	0
Lic. en Computación	91	24	20	14	13	6	0	0	0	0	0	0
<b>FAC. C.AGROPECUARIAS (Ing.Agronómica)</b>	1434	169	225	204	219	188	138	46	29	19	10	7

continúa

AREAS	Dependencias - Carreras												
	Total	0	1	2	3	4	5	6	7	8	9	10	11 o más
<b>AREA CIENCIAS SOCIALES</b>	<b>27696</b>	<b>6225</b>	<b>4544</b>	<b>4301</b>	<b>4150</b>	<b>2880</b>	<b>2288</b>	<b>1805</b>	<b>1017</b>	<b>328</b>	<b>118</b>	<b>23</b>	<b>17</b>
<b>FAC. DE DERECHO Y CIENCIAS SOCIALES</b>	<b>15997</b>	<b>3740</b>	<b>2829</b>	<b>2653</b>	<b>2588</b>	<b>1591</b>	<b>1017</b>	<b>670</b>	<b>558</b>	<b>232</b>	<b>90</b>	<b>17</b>	<b>12</b>
Abogacía	12501	3327	2554	2271	2174	1140	579	269	119	47	17	3	1
Lic. en Trabajo Social	829	118	77	92	101	101	121	100	67	44	6	0	2
Lic. en Comunicación Social	2667	295	198	290	313	350	317	301	372	141	67	14	9
<b>FAC. DE CIENCIAS ECONOMICAS</b>	<b>11699</b>	<b>2485</b>	<b>1715</b>	<b>1648</b>	<b>1562</b>	<b>1289</b>	<b>1271</b>	<b>1135</b>	<b>459</b>	<b>96</b>	<b>28</b>	<b>6</b>	<b>5</b>
Contador Público	9163	1946	1328	1304	1257	1013	1005	879	343	63	18	5	2
Lic. en Economía	511	85	75	70	55	60	70	70	19	4	2	0	1
Lic. en Administración	2025	454	312	274	250	216	196	186	97	29	8	1	2
<b>AREA CIENCIAS MEDICAS</b>	<b>19385</b>	<b>3410</b>	<b>2129</b>	<b>2546</b>	<b>2935</b>	<b>2664</b>	<b>2263</b>	<b>1532</b>	<b>907</b>	<b>372</b>	<b>262</b>	<b>152</b>	<b>213</b>
<b>FAC. DE CIENCIAS MEDICAS</b>	<b>16073</b>	<b>2941</b>	<b>1733</b>	<b>2098</b>	<b>2521</b>	<b>2258</b>	<b>1972</b>	<b>1199</b>	<b>603</b>	<b>296</b>	<b>206</b>	<b>110</b>	<b>136</b>
Medicina	9978	1812	1167	1417	1659	1522	1236	452	251	151	113	82	116
Técnico en Laboratorio Clínico	268	55	65	47	62	24	14	1	0	0	0	0	0
Técnico en Diagnóstico por Imágenes	885	65	50	60	87	109	160	240	94	15	5	0	0
Lic. en Kinesiología y Fisioterapia	2017	378	214	303	446	325	230	102	15	1	3	0	0
Lic. en Fonoaudiología	558	73	36	38	51	48	86	141	52	16	9	5	3
Lic. en Enfermería	1367	414	134	150	105	135	157	157	81	13	6	0	15
Lic. en Nutrición	1000	144	67	83	111	95	89	106	110	100	70	23	2
<b>FAC. DE ODONTOLOGIA (Odontología)</b>	<b>3312</b>	<b>469</b>	<b>396</b>	<b>448</b>	<b>414</b>	<b>406</b>	<b>291</b>	<b>333</b>	<b>304</b>	<b>76</b>	<b>56</b>	<b>42</b>	<b>77</b>
<b>AREA CIENCIAS HUMANAS</b>	<b>11365</b>	<b>3217</b>	<b>1463</b>	<b>1300</b>	<b>1264</b>	<b>1220</b>	<b>1147</b>	<b>856</b>	<b>428</b>	<b>225</b>	<b>147</b>	<b>64</b>	<b>34</b>
<b>FAC. DE FILOSOFIA Y HUMANIDADES</b>	<b>9182</b>	<b>2399</b>	<b>1160</b>	<b>1030</b>	<b>1048</b>	<b>1031</b>	<b>981</b>	<b>689</b>	<b>380</b>	<b>219</b>	<b>147</b>	<b>64</b>	<b>34</b>
Filosofía	297	100	37	50	31	30	23	16	4	2	2	1	1
Letras Clásicas	33	9	4	2	3	3	7	2	2	0	0	0	1
Letras Modernas	351	102	43	38	52	33	25	20	13	17	3	2	3
Historia	496	166	76	67	64	46	46	16	9	4	1	0	1
Ciencias de la Educación	431	130	45	57	55	50	47	24	16	6	0	1	0
Psicología	4937	1047	651	599	597	641	612	389	191	105	64	20	21
Lic. en Bibliotecología	195	117	9	5	7	9	6	13	8	13	5	2	1
Archivero	76	26	6	5	4	2	5	25	3	0	0	0	0
Perfec. Instrumental	61	23	10	9	10	3	3	1	2	0	0	0	0
Composición Musical	227	85	31	16	23	20	21	18	7	5	0	0	1
Educación Musical	69	31	9	9	2	5	4	4	2	2	1	0	0
Ciclo Básico en Plástica	499	196	52	26	35	40	58	43	23	16	8	2	0
Pintura	377	95	45	42	45	36	34	29	23	9	17	2	0
Escultura	117	24	13	9	14	12	10	10	13	6	4	2	0

continúa

AREAS	Total	0	1	2	3	4	5	6	7	8	9	10	11 o más
Grabado	136	40	15	13	11	13	12	15	9	4	1	2	1
Teatro	194	49	15	9	7	11	12	10	12	17	29	22	1
Cine	686	159	99	74	88	77	56	54	43	13	12	8	3
<b>ESC. SUPERIOR DE LENGUAS</b>	<b>2183</b>	<b>818</b>	<b>303</b>	<b>270</b>	<b>216</b>	<b>189</b>	<b>166</b>	<b>167</b>	<b>48</b>	<b>6</b>	<b>0</b>	<b>0</b>	<b>0</b>
Lic. en Lengua y Lit. Castellana	77	44	20	5	3	3	1	1	0	0	0	0	0
Prof. de Castellano, Lit. y Latin	134	45	10	17	12	19	17	9	4	1	0	0	0
Lic. en Lengua Inglesa	104	87	13	2	2	0	0	0	0	0	0	0	0
Traductorado de Inglés	864	243	133	127	102	81	80	80	16	2	0	0	0
Prof. de Inglés	727	280	101	92	74	64	49	50	14	3	0	0	0
Lic. en Lengua Francesa	17	12	2	1	0	1	1	0	0	0	0	0	0
Traductorado de Francés	39	13	0	3	2	6	4	7	4	0	0	0	0
Prof. de Francés	38	14	7	5	2	4	3	0	3	0	0	0	0
Lic. en Lengua Italiana	25	23	1	0	0	0	1	0	0	0	0	0	0
Traductorado de Italiano	47	13	4	3	7	3	4	10	3	0	0	0	0
Prof. de Italiano	33	12	3	6	5	5	1	1	0	0	0	0	0
Lic. en Lengua Alemana	11	11	0	0	0	0	0	0	0	0	0	0	0
Traductorado de Alemán	43	11	5	4	5	2	4	9	3	0	0	0	0
Prof. de Alemán	24	10	4	5	2	1	1	0	1	0	0	0	0

REINSCRIPTOS SEGUN TOTAL DE MATRIAS APROBADAS

AREAS	Dependencias - Carreras	Total de materias aprobadas							
		0	1-5	6-10	11-15	16-20	21-25	26 y más	
<b>TOTAL UNIVERSIDAD</b>		73957	2295	16863	17971	12849	9810	6587	7582
<b>AREA CIENCIAS BASICAS</b>		15511	278	1928	3101	2964	2913	1868	2461
<b>FAC. DE ARQUITECTURA, URB. Y DISEÑO</b>		5380	43	630	1336	1007	862	601	901
Arquitectura		4494	38	540	1100	838	676	423	879
Diseño Industrial		886	5	90	236	169	186	178	22
<b>FAC. DE C. EXACTAS, FIS. Y NATURALES</b>		4604	183	771	701	647	633	496	1173
Ing. Civil		953	9	92	109	118	126	103	396
Ing. Mecánica Electricista		485	44	67	52	66	61	48	147
Ing. Electricista Electrónico		177	16	39	27	22	36	27	10
Ing. Mecánica Aeronáutica		290	0	18	32	35	49	23	133
Ing. Aeronáutica		47	1	23	11	12	0	0	0
Ing. Agrimensur		26	1	4	5	0	5	11	0
Agrimensura		77	1	8	8	11	7	11	31
Ing. Químico Industrial		221	4	21	42	38	40	45	31
Ing. Químico		248	11	83	83	49	18	1	3
Ing. Electrónica		820	46	124	107	93	93	89	268
Ciencias Biológicas		692	27	150	130	95	97	96	97
Prof. en Ciencias Biológicas		125	0	33	24	16	33	11	8
Ciencias Geológicas		234	10	44	39	46	28	18	49
Químico Industrial		42	3	9	3	7	14	6	0
Técnico Constructor		45	0	14	9	12	8	2	0
Constructor		74	1	28	18	13	10	4	0
Mecánico Electricista		25	1	3	2	10	8	1	0
Vial		6	1	1	0	4	0	0	0
Téc. Mecánica Electricista		17	7	10	0	0	0	0	0
<b>FAC. DE CIENCIAS QUIMICAS</b>		3749	5	287	651	899	1156	611	140
Ciclo Basico		307	4	223	66	14	0	0	0
Lic. en Química		206	0	1	48	88	54	13	2
Lic. en Química-Farmacéutica		1641	0	23	233	510	578	276	21
Lic. en Bioquímica-Clinica		1595	1	40	304	287	524	322	117
<b>FAC. DE MATEMATICA, ASTRON. Y FISICA</b>		344	43	143	62	51	20	24	1
Lic. en Matemática		48	4	29	5	5	4	1	0
Prof. en Matemática		51	4	27	7	13	0	0	0
Lic. en Astronomía		57	6	16	15	8	5	7	0
Lic. en Física		85	11	25	11	16	5	16	1
Prof. en Física		12	1	2	4	4	1	0	0
Lic. en Computación		91	17	44	20	5	5	0	0
<b>FAC. C. AGROPECUARIAS (Ing. Agronómica)</b>		1434	4	95	351	360	242	136	246

continúa

AREAS	Dependencias - Carreras	0	1-5	6-10	11-15	16-20	21-25	26 y mas	
<b>AREA CIENCIAS SOCIALES</b>		27696	469	7162	7277	4870	3318	2265	2335
<b>FAC. DE DERECHO Y CIENCIAS SOCIALES</b>		15997	295	4992	4520	2526	1719	1331	614
Abogacía		12501	246	4357	3446	1875	1168	975	434
Lic. en Trabajo Social		829	4	229	185	174	107	85	45
Lic. en Comunicación Social		2667	45	406	889	477	444	271	135
<b>FAC. DE CIENCIAS ECONOMICAS</b>		11699	174	2170	2757	2344	1599	934	1721
Contador Público		9163	139	1696	2216	1840	1204	795	1273
Lic. en Economía		511	10	105	129	120	67	22	58
Lic. en Administración		2025	25	369	412	384	328	117	390
<b>AREA CIENCIAS MEDICAS</b>		19385	736	4982	5096	3336	2384	1635	1216
<b>FAC. DE CIENCIAS MEDICAS</b>		16073	652	4302	4150	2854	2116	1243	756
Medicina		9978	203	2629	2654	2141	1216	638	497
Técnico en Laboratorio Clínico		268	19	181	65	3	0	0	0
Técnico en Diagnóstico por Imágenes		885	9	268	268	239	98	3	0
Lic. en Kinesiología y Fisioterapia		2017	192	689	359	55	402	313	7
Lic. en Fonoaudiología		558	41	111	138	85	97	67	19
Lic. en Enfermería		1367	118	329	398	209	190	87	36
Lic. en Nutrición		1000	70	95	268	122	113	135	197
<b>FAC. DE ODONTOLOGIA (Odontología)</b>		3312	84	680	946	482	268	392	460
<b>AREA CIENCIAS HUMANAS</b>		11365	812	2793	2497	1079	1195	819	1570
<b>FAC. DE FILOSOFIA Y HUMANIDADES</b>		9182	433	2218	2099	1352	931	651	1498
Filosofía		297	17	88	53	48	27	24	40
Letras Clásicas		33	4	11	4	7	2	3	2
Letras Modernas		351	17	109	58	36	34	28	69
Historia		496	25	135	94	71	47	40	84
Ciencias de la Educación		431	13	129	93	37	25	23	111
Psicología		4937	90	1210	1249	656	438	360	934
Lic. en Bibliotecología		195	113	36	43	0	0	2	1
Archivero		76	1	7	24	12	29	3	0
Perfec. Instrumental		61	16	22	8	1	6	4	4
Composición Musical		227	41	66	40	21	17	11	31
Educación Musical		69	16	13	8	8	3	7	14
Ciclo Básico en Plástica		499	13	121	157	175	33	0	0
Pintura		377	13	20	48	106	73	46	71
Escultura		117	1	3	17	43	12	12	12
Grabado		136	3	2	22	35	30	19	25
Teatro		194	13	16	37	5	41	9	73
Cine		686	37	230	144	91	97	60	27

continúa



Dependencias - Carreras		0	1-5	6-10	11-15	16-20	21-25	26 y mas	72
<b>ESC. SUPERIOR DE LENGUAS</b>		2183	379	575	398	327	264	168	
Lic. en Lengua y Lit. Castellana		77	28	29	7	6	3	3	1
Prof. de Castellano, Lit. y Latin		134	15	38	30	18	13	13	7
Lic. en Lengua Inglesa		104	68	22	2	4	4	4	0
Traductorado de Inglés		864	78	230	181	160	129	71	15
Prof. de Inglés		727	118	210	144	103	82	50	20
Lic. en Lengua Francesa		17	10	2	1	1	1	2	0
Traductorado de Francés		39	5	2	3	11	4	6	8
Prof. de Francés		38	5	8	9	1	2	2	11
Lic. en Lengua Italiana		25	20	2	2	0	1	0	0
Traductorado de Italiano		47	4	10	8	5	10	7	3
Prof. de Italiano		33	6	6	1	3	8	4	5
Lic. en Lengua Alemana		11	10	0	0	1	0	0	0
Traductorado de Alemán		43	6	9	7	10	5	4	2
Prof. de Alemán		24	6	7	3	4	2	2	0

ALUMNOS REINSCRIPTOS SEGUN EXAMENES RENDIDOS EL AÑO ANTERIOR - AÑO 1997

AREAS	TOTAL DE REINSCRIPTOS		Total de exámenes rendidos												
	Total	Var.	Muj.	0			1-5			6-10			11 y más		
				Total	Var.	Muj.	Total	Var.	Muj.	Total	Var.	Muj.	Total	Var.	Muj.
<b>TOTAL UNIVERSIDAD</b>	<b>73957</b>	<b>31860</b>	<b>42097</b>	<b>11706</b>	<b>5076</b>	<b>6630</b>	<b>41386</b>	<b>17859</b>	<b>23527</b>	<b>19674</b>	<b>8385</b>	<b>11289</b>	<b>1191</b>	<b>540</b>	<b>651</b>
<b>AREA CIENCIAS BASICAS</b>	<b>15511</b>	<b>8950</b>	<b>6561</b>	<b>2210</b>	<b>1370</b>	<b>840</b>	<b>8077</b>	<b>4696</b>	<b>3381</b>	<b>4947</b>	<b>2739</b>	<b>2208</b>	<b>277</b>	<b>145</b>	<b>132</b>
FAC. DE ARQUITECTURA, URB. Y DISEÑO	5380	3141	2239	790	483	307	2887	1678	1209	1617	924	693	86	56	30
FAC. DE C.EXACTAS,FISICAS Y NATURALES	4604	3430	1174	812	629	183	2275	1685	590	1465	1075	390	52	41	11
FAC. DE CIENCIAS QUIMICAS	3749	1094	2655	426	135	291	1776	528	1248	1422	396	1026	125	35	90
FAC. DE MATEMATICA, ASTRONOMIA Y FISICA	344	204	140	73	45	28	251	147	104	20	12	8	0	0	0
FAC. CS. AGROPECUARIAS	1434	1081	353	109	78	31	888	658	230	423	332	91	14	13	1
<b>AREA CIENCIAS SOCIALES</b>	<b>27696</b>	<b>12833</b>	<b>14863</b>	<b>4100</b>	<b>1998</b>	<b>2102</b>	<b>16007</b>	<b>7243</b>	<b>8764</b>	<b>7260</b>	<b>3427</b>	<b>3833</b>	<b>329</b>	<b>165</b>	<b>164</b>
FAC. DE DERECHO Y CIENCIAS SOCIALES	15997	6743	9254	2510	1104	1406	10434	4337	6097	2899	1230	1669	154	72	82
Abogacia	12501	5622	6879	2164	964	1200	8855	3857	4998	1418	764	654	64	37	27
Trabajo Social	829	63	766	103	12	91	457	33	424	264	17	247	5	1	4
Ciencias de la Información	2667	1058	1609	243	128	115	1122	447	675	1217	449	768	85	34	51
FAC. DE CIENCIAS ECONOMICAS	11699	6090	5609	1590	894	696	5573	2906	2667	4361	2197	2164	175	93	82
<b>AREA CIENCIAS MEDICAS</b>	<b>19385</b>	<b>7523</b>	<b>11862</b>	<b>2523</b>	<b>990</b>	<b>1533</b>	<b>11368</b>	<b>4557</b>	<b>6811</b>	<b>4974</b>	<b>1758</b>	<b>3216</b>	<b>520</b>	<b>218</b>	<b>302</b>
FAC. DE CIENCIAS MEDICAS	16073	6227	9846	2259	879	1380	9871	3982	5889	3669	1237	2432	274	129	145
Medicina	9978	4823	5155	1294	656	638	6754	3228	3526	1740	830	910	190	109	81
Tecnología Médica	1153	432	721	94	37	57	511	181	330	537	210	327	11	4	7
Kinesiología y Fisioterapia	2017	671	1346	306	114	192	1407	443	964	298	110	188	6	4	2
Fonoaudiología	558	14	544	63	2	61	219	8	211	269	3	266	7	1	6
Enfermería	1367	206	1161	387	57	330	654	96	558	310	45	265	16	8	8
Nutrición	1000	81	919	115	13	102	326	26	300	515	39	476	44	3	41
FAC. DE ODONTOLOGIA	3312	1296	2016	264	111	153	1497	575	922	1305	521	784	246	89	157
<b>AREA CIENCIAS HUMANAS</b>	<b>11365</b>	<b>2554</b>	<b>8811</b>	<b>2873</b>	<b>718</b>	<b>2155</b>	<b>5934</b>	<b>1363</b>	<b>4571</b>	<b>2493</b>	<b>461</b>	<b>2032</b>	<b>65</b>	<b>12</b>	<b>53</b>
FAC. DE FILOSOFIA Y HUMANIDADES	9182	2352	6830	2158	631	1527	4911	1281	3630	2056	429	1627	57	11	46
ESC. SUPERIOR DE LENGUAS	2183	202	1981	715	87	628	1023	82	941	437	32	405	8	1	7

ALUMNOS REINSCRIPTOS SEGUN EXAMENES RENDIDOS EN LA CARRERA - Año 1997

ÁREAS	Total	Total de materias aprobadas									
		0	1-5	6-10	11-15	16-20	21-25	26-30	31-35	36-40	41 y más
<b>TOTAL UNIVERSIDAD</b>	<b>73957</b>	<b>1769</b>	<b>10378</b>	<b>14339</b>	<b>11616</b>	<b>10082</b>	<b>7718</b>	<b>5925</b>	<b>4403</b>	<b>2835</b>	<b>4892</b>
<b>AREA CIENCIAS BASICAS</b>	<b>15511</b>	<b>219</b>	<b>1082</b>	<b>2134</b>	<b>1906</b>	<b>2335</b>	<b>1989</b>	<b>1596</b>	<b>1249</b>	<b>949</b>	<b>2052</b>
FAC. DE ARQUITECTURA, URB. Y DISEÑO	5380	33	377	921	821	855	648	502	400	290	533
FAC. DE C.EXACTAS, FISICAS Y NATURALES	4604	150	456	585	527	537	497	455	375	307	715
FAC. DE CIENCIAS QUIMICAS	3749	3	113	316	289	665	605	479	351	259	669
FAC. DE MATEMATICA, ASTRONOMIA Y FISICA	344	30	108	62	50	36	23	20	6	7	2
FAC. CS. AGROPECUARIAS	1434	3	28	250	219	242	216	140	117	86	133
<b>AREA CIENCIAS SOCIALES</b>	<b>27696</b>	<b>254</b>	<b>3884</b>	<b>5743</b>	<b>4436</b>	<b>3728</b>	<b>2813</b>	<b>2234</b>	<b>1520</b>	<b>1099</b>	<b>1985</b>
FAC. DE DERECHO Y CIENCIAS SOCIALES	15997	167	3056	3785	2847	2007	1466	1129	662	381	497
Abogacia	12501	123	2704	2861	2156	1406	1032	842	565	342	470
Trabajo Social	829	3	181	200	153	103	94	63	14	14	4
Ciencias de la Información	2667	41	171	724	538	498	340	224	83	25	23
FAC. DE CIENCIAS ECONOMICAS	11699	87	828	1958	1589	1721	1347	1105	858	718	1488
<b>AREA CIENCIAS MEDICAS</b>	<b>19385</b>	<b>536</b>	<b>3367</b>	<b>4021</b>	<b>3492</b>	<b>2699</b>	<b>2050</b>	<b>1346</b>	<b>768</b>	<b>434</b>	<b>672</b>
FAC. DE CIENCIAS MEDICAS	16073	496	3114	3288	2886	2337	1740	1130	540	283	259
Medicina	9978	96	1779	1981	1996	1605	1051	780	368	169	153
Tecnología Médica	1153	16	296	323	290	170	38	16	3	0	1
Kinesiología y Fisioterapia	2017	169	596	287	162	178	362	141	63	25	34
Fonoaudiología	558	35	94	109	108	86	73	38	9	6	0
Enfermería	1367	113	305	375	214	159	124	55	18	2	2
Nutrición	1000	67	44	213	116	139	92	100	79	81	69
FAC. DE ODONTOLOGIA	3312	40	253	733	606	362	310	216	228	151	413
<b>AREA CIENCIAS HUMANAS</b>	<b>11365</b>	<b>760</b>	<b>2045</b>	<b>2441</b>	<b>1782</b>	<b>1320</b>	<b>866</b>	<b>749</b>	<b>866</b>	<b>353</b>	<b>183</b>
FAC. DE FILOSOFIA Y HUMANIDADES	9182	406	1627	2077	1484	1083	658	598	778	320	151
ESC. SUPERIOR DE LENGUAS	2183	354	418	364	298	237	208	151	88	33	32

TOTAL DE ALUMNOS SEGUN TIPO DE ESTUDIOS SECUNDARIOS - Año 1997

AREAS	1	2	3	4	5	6	7	8	9	s/e
<b>TOTAL</b>	<b>93194</b>	<b>22520</b>	<b>1009</b>	<b>2118</b>	<b>2175</b>	<b>1190</b>	<b>8213</b>	<b>6179</b>	<b>4238</b>	<b>13332</b>
<b>Dependencias</b>	<b>19126</b>	<b>5110</b>	<b>309</b>	<b>374</b>	<b>609</b>	<b>152</b>	<b>1428</b>	<b>3559</b>	<b>882</b>	<b>694</b>
<b>TOTAL UNIVERSIDAD</b>	<b>6700</b>	<b>1764</b>	<b>38</b>	<b>84</b>	<b>181</b>	<b>67</b>	<b>538</b>	<b>1481</b>	<b>329</b>	<b>134</b>
<b>AREA CIENCIAS BASICAS</b>	<b>5512</b>	<b>1436</b>	<b>50</b>	<b>93</b>	<b>194</b>	<b>25</b>	<b>285</b>	<b>1415</b>	<b>194</b>	<b>248</b>
FAC. DE ARQUITECTURA, URB. Y DISEÑO	4236	1147	28	159	163	43	501	436	254	2
FAC. DE C.EXACTAS, FISICAS Y NATURALES	636	169	7	7	39	4	33	94	50	0
FAC. DE CIENCIAS QUIMICAS	2042	594	186	31	32	13	71	133	55	310
FAC. DE MATEMATICA, ASTRONOMIA Y FISICA										
FAC. CS. AGROPECUARIAS										
<b>AREA CIENCIAS SOCIALES</b>	<b>34370</b>	<b>8395</b>	<b>250</b>	<b>433</b>	<b>669</b>	<b>542</b>	<b>3126</b>	<b>1250</b>	<b>1564</b>	<b>1426</b>
FAC. DE DERECHO Y CIENCIAS SOCIALES	19987	6184	197	316	381	456	2441	777	858	999
Abogacia	14864	4652	133	232	299	342	1829	523	561	892
Trabajo Social	1230	314	21	17	18	21	164	52	85	50
Ciencias de la Información	3893	1218	43	67	64	93	448	202	212	57
FAC. DE CIENCIAS ECONOMICAS	14383	2211	53	117	288	86	685	473	706	427
<b>AREA CIENCIAS MEDICAS</b>	<b>24436</b>	<b>6201</b>	<b>269</b>	<b>1180</b>	<b>506</b>	<b>277</b>	<b>2790</b>	<b>1137</b>	<b>1271</b>	<b>3648</b>
FAC. DE CIENCIAS MEDICAS	20193	5014	223	992	404	212	2405	1005	1124	2635
Medicina	11847	3235	136	740	272	129	1432	605	586	1163
Tecnología Médica	1716	375	27	60	31	27	241	130	150	115
Kinesiología y Fisioterapia	2832	480	31	73	44	17	249	96	123	1046
Fonoaudiología	713	154	4	24	10	10	103	18	37	124
Enfermería	1836	421	18	46	24	11	177	96	142	181
Nutrición	1249	349	7	49	23	18	203	60	86	6
FAC. DE ODONTOLOGIA	4243	1187	46	188	102	65	385	132	147	1013
<b>AREA CIENCIAS HUMANAS</b>	<b>15262</b>	<b>2814</b>	<b>181</b>	<b>131</b>	<b>391</b>	<b>219</b>	<b>869</b>	<b>233</b>	<b>521</b>	<b>7564</b>
FAC. DE FILOSOFIA Y HUMANIDADES	12251	1807	171	81	312	149	430	173	364	7542
ESC. SUPERIOR DE LENGUAS	3011	1007	10	50	79	70	439	60	157	22

Referencias: 1:Bach. Humanista/ Bachillerato, 2: Bach. Agrotécnico 3: Bach. en Ciencias Biológicas, 4: Bach. en Cs, Físico Matemáticas, 5: Bach. en Letras, 6: Bach. Comercial/ Perito Mercantil, 7: Bach. Pedagógico/ Magisterio, 8: Técnico, 9: Otros.

NUEVOS INSCRIPTOS SEGUN TIPO DE ESTUDIOS SECUNDARIOS - Año 1997

AREAS	TOTAL									s/e	
	1	2	3	4	5	6	7	8	9		
<b>Dependencias</b>											
<b>TOTAL UNIVERSIDAD</b>	<b>19237</b>	<b>5200</b>	<b>323</b>	<b>458</b>	<b>595</b>	<b>7321</b>	<b>1701</b>	<b>1298</b>	<b>1195</b>	<b>843</b>	
<b>AREA CIENCIAS BASICAS</b>	<b>3615</b>	<b>834</b>	<b>59</b>	<b>52</b>	<b>90</b>	<b>1133</b>	<b>201</b>	<b>576</b>	<b>175</b>	<b>474</b>	
FAC. DE ARQUITECTURA, URB. Y DISEÑO	1320	351	8	19	34	459	82	264	66	25	
FAC. DE C.EXACTAS, FISICAS Y NATURALES	908	170	10	16	24	255	39	180	36	174	
FAC. DE CIENCIAS QUIMICAS	487	105	5	15	14	195	55	53	44	0	
FAC. DE MATEMATICA, ASTRONOMIA Y FISICA	292	68	0	2	14	113	19	51	22	0	
FAC. CS. AGROPECUARIAS	608	140	36	0	4	111	6	28	7	275	
<b>AREA CIENCIAS SOCIALES</b>	<b>6674</b>	<b>1651</b>	<b>58</b>	<b>81</b>	<b>111</b>	<b>3301</b>	<b>563</b>	<b>295</b>	<b>359</b>	<b>175</b>	
FAC. DE DERECHO Y CIENCIAS SOCIALES	3990	1197	43	62	63	1561	428	195	215	158	
Abogacia	2363	726	14	37	42	890	251	102	119	146	
Trabajo Social	401	105	7	7	6	167	46	23	26	8	
Ciencias de la Información	1226	366	22	18	15	504	131	70	70	4	
FAC. DE CIENCIAS ECONOMICAS	2684	454	15	19	48	1740	135	100	144	17	
<b>AREA CIENCIAS MEDICAS</b>	<b>5051</b>	<b>1371</b>	<b>58</b>	<b>263</b>	<b>99</b>	<b>1791</b>	<b>593</b>	<b>298</b>	<b>405</b>	<b>111</b>	
FAC. DE CIENCIAS MEDICAS	4120	1093	50	202	85	1460	477	246	347	110	
Medicina	1869	522	19	132	45	637	202	119	155	16	
Tecnología Médica	563	135	9	18	12	194	65	50	62	3	
Kinesología y Fisioterapia	815	202	15	31	19	287	109	42	62	44	
Fonoaudiología	155	39	2	6	2	66	24	6	8	0	
Enfermería	469	119	4	6	3	188	44	17	39	47	
Nutrición	249	76	1	9	4	88	33	12	21	0	
FAC. DE ODONTOLOGIA	931	278	8	61	14	331	116	52	58	1	
<b>AREA CIENCIAS HUMANAS</b>	<b>3897</b>	<b>1344</b>	<b>148</b>	<b>62</b>	<b>295</b>	<b>1096</b>	<b>344</b>	<b>129</b>	<b>256</b>	<b>83</b>	
FAC. DE FILOSOFIA Y HUMANIDADES	3069	1070	144	50	278	764	235	111	209	81	
ESC. SUPERIOR DE LENGUAS	828	274	4	12	17	332	109	18	47	2	

Referencias: 1: Bach. Humanista/ Bachillerato, 2: Bach. Agrotécnico 3: Bach. en Ciencias Biológicas, 4: Bach. en Cs. Físico Matemáticas, 5: Bach. en Letras, 6: Bach. Comercial/ Perito Mercantil, 7: Bach. Pedagógico/ Magisterio, 8: Técnico, 9: Otros.

TOTAL DE ALUMNOS SEGUN DEPENDENCIA DEL ESTABLECIMIENTO DE NIVEL MEDIO DEL QUE EGRESU - AÑO 1997

AREAS	Dependencias							Sin Especif.	
	Total	1	2	3	4	5	6		7
<b>TOTAL UNIVERSIDAD</b>	<b>93194</b>	<b>4925</b>	<b>18954</b>	<b>23362</b>	<b>32687</b>	<b>965</b>	<b>349</b>	<b>1058</b>	<b>10894</b>
<b>AREA CIENCIAS BASICAS</b>	<b>19126</b>	<b>1114</b>	<b>4748</b>	<b>5038</b>	<b>7055</b>	<b>153</b>	<b>62</b>	<b>146</b>	<b>810</b>
FAC. DE ARQUITECTURA, URB. Y DISEÑO	6700	351	1656	1778	2645	28	17	60	165
FAC. DE C.EXACTAS, FISICAS Y NATURALES	5512	315	1574	1497	1713	79	23	42	269
FAC. DE CIENCIAS QUIMICAS	4236	171	1090	1030	1868	29	11	33	4
FAC. DE MATEMATICA, ASTRONOMIA Y FISICA	636	55	98	228	225	3	3	3	21
FAC. CS. AGROPECUARIAS	2042	222	330	505	604	14	8	8	351
<b>AREA CIENCIAS SOCIALES</b>	<b>34370</b>	<b>1871</b>	<b>6492</b>	<b>8724</b>	<b>13707</b>	<b>218</b>	<b>90</b>	<b>379</b>	<b>2889</b>
FAC. DE DERECHO Y CIENCIAS SOCIALES	19987	1102	4378	4673	7152	121	52	129	2380
Abogacia	14864	903	3618	3396	5628	112	39	95	1073
Trabajo Social	1230	0	0	0	0	0	0	0	1230
Ciencias de la Información	3893	199	760	1277	1524	9	13	34	77
FAC. DE CIENCIAS ECONOMICAS	14383	769	2114	4051	6555	97	38	250	509
<b>AREA CIENCIAS MEDICAS</b>	<b>24436</b>	<b>1004</b>	<b>5071</b>	<b>6349</b>	<b>7387</b>	<b>169</b>	<b>119</b>	<b>152</b>	<b>4185</b>
FAC. DE CIENCIAS MEDICAS	20193	841	4469	5361	6043	109	85	115	3170
Medicina	11847	684	2957	2832	3891	89	69	82	1243
Tecnología Médica	1716	14	352	631	430	6	4	6	273
Kinesiología y Fisioterapia	2832	48	311	681	549	9	2	11	1221
Fonoaudiología	713	8	114	194	262	0	0	2	133
Enfermería	1836	44	513	654	420	4	8	7	186
Nutrición	1249	43	222	369	491	1	2	7	114
FAC. DE ODONTOLOGIA	4243	163	602	988	1344	60	34	37	1015
<b>AREA CIENCIAS HUMANAS</b>	<b>15262</b>	<b>936</b>	<b>2643</b>	<b>3251</b>	<b>4538</b>	<b>425</b>	<b>78</b>	<b>381</b>	<b>3010</b>
FAC. DE FILOSOFIA Y HUMANIDADES	12251	823	2025	2421	3168	400	65	360	2989
ESC. SUPERIOR DE LENGUAS	3011	113	618	830	1370	25	13	21	21

Referencias: 1. Dependiente de la Universidad 2. Dependiente del Estado Nacional 3. Dependiente del Estado provincial 4. Privado 5. Instituto Militar 6. Extranjero 7. Otros

NUEVOS INSCRIPTOS SEGUN DEPENDENCIA DEL ESTABLECIMIENTO DE NIVEL MEDIO DEL QUE EGRESO - AÑO 1991

AREAS	Dependencias							Sin Especif.	
	Total	1	2	3	4	5	6		7
<b>TOTAL UNIVERSIDAD</b>	<b>19237</b>	<b>1016</b>	<b>2236</b>	<b>6805</b>	<b>7186</b>	<b>408</b>	<b>79</b>	<b>168</b>	<b>1339</b>
<b>AREA CIENCIAS BASICAS</b>	<b>3615</b>	<b>217</b>	<b>315</b>	<b>1297</b>	<b>1256</b>	<b>5</b>	<b>7</b>	<b>22</b>	<b>496</b>
FAC. DE ARQUITECTURA, URB. Y DISEÑO	1320	84	135	531	526	0	5	13	26
FAC. DE C.EXACTAS, FISICAS Y NATURALES	908	38	83	318	288	4	0	3	174
FAC. DE CIENCIAS QUIMICAS	487	23	49	188	222	0	2	3	0
FAC. DE MATEMATICA, ASTRONOMIA Y FISICA	292	11	25	133	101	0	0	1	21
FAC. CS. AGROPECUARIAS	608	61	23	127	119	1	0	2	275
<b>AREA CIENCIAS SOCIALES</b>	<b>6674</b>	<b>291</b>	<b>561</b>	<b>2332</b>	<b>2775</b>	<b>24</b>	<b>14</b>	<b>52</b>	<b>625</b>
FAC. DE DERECHO Y CIENCIAS SOCIALES	3990	166	385	1288	1505	18	10	31	587
Abogacia	2363	130	250	795	983	15	5	18	167
Trabajo Social	401	0	0	0	0	0	0	0	401
Ciencias de la Información	1226	36	135	493	522	3	5	13	19
FAC. DE CIENCIAS ECONOMICAS	2684	125	176	1044	1270	6	4	21	38
<b>AREA CIENCIAS MEDICAS</b>	<b>5051</b>	<b>210</b>	<b>704</b>	<b>2049</b>	<b>1884</b>	<b>25</b>	<b>15</b>	<b>38</b>	<b>126</b>
FAC. DE CIENCIAS MEDICAS	4120	151	612	1698	1479	20	9	26	125
Medicina	1869	109	220	730	757	11	6	17	19
Tecnología Médica	563	3	119	264	167	3	0	2	5
Kinesiología y Fisioterapia	815	22	117	340	272	5	0	5	54
Fonoaudiología	155	3	24	61	65	0	0	0	2
Enfermería	469	6	111	197	106	1	3	0	45
Nutrición	249	8	21	106	112	0	0	2	0
FAC. DE ODONTOLOGIA	931	59	92	351	405	5	6	12	1
<b>AREA CIENCIAS HUMANAS</b>	<b>3897</b>	<b>298</b>	<b>656</b>	<b>1127</b>	<b>1271</b>	<b>354</b>	<b>43</b>	<b>56</b>	<b>92</b>
FAC. DE FILOSOFIA Y HUMANIDADES	3069	274	537	811	915	352	37	53	90
ESC. SUPERIOR DE LENGUAS	828	24	119	316	356	2	6	3	2

Referencias: 1. Dependiente de la Universidad 2. Dependiente del Estado Nacional 3. Dependiente del Estado provincial 4. Privado 5. Instituto Militar 6. Extranjero 7. Otros

TOTAL DE ALUMNOS SEGUN EDAD - Año 1997

AREAS	Total	16-17	18	19	20	21	22	23	24	25	26	27	28	29	30-34	35-39	40-44	45 y +	S/E
<b>TOTAL UNIVERSIDAD</b>	<b>93194</b>	<b>31</b>	<b>4404</b>	<b>9520</b>	<b>10498</b>	<b>10222</b>	<b>9411</b>	<b>8204</b>	<b>6373</b>	<b>5067</b>	<b>4105</b>	<b>3218</b>	<b>2528</b>	<b>1955</b>	<b>5873</b>	<b>2490</b>	<b>1208</b>	<b>1702</b>	<b>6385</b>
<b>AREA CIENCIAS BASICAS</b>	<b>19126</b>	<b>4</b>	<b>851</b>	<b>1939</b>	<b>2073</b>	<b>2021</b>	<b>1922</b>	<b>1814</b>	<b>1535</b>	<b>1333</b>	<b>1068</b>	<b>792</b>	<b>634</b>	<b>479</b>	<b>1400</b>	<b>462</b>	<b>147</b>	<b>129</b>	<b>523</b>
FAC. DE ARQUITECTURA, URB. Y DISEÑO	6700	2	319	743	840	778	728	599	537	479	359	255	219	145	373	91	21	22	190
FAC. DE C.EXACTAS, FISICAS Y NATURALES	5512	1	189	466	517	522	500	436	374	296	303	240	200	163	653	240	85	71	256
FAC. DE CIENCIAS QUIMICAS	4236	0	155	327	341	429	467	543	444	371	277	191	149	117	257	82	28	23	35
FAC. DE MATEMATICA, ASTRO. Y FISICA	636	1	50	127	105	70	63	34	30	28	25	20	11	10	27	17	5	7	6
FAC. CS. AGROPECUARIAS	2042	0	138	276	270	222	164	202	150	159	104	86	55	44	90	32	8	6	36
<b>AREA CIENCIAS SOCIALES</b>	<b>34370</b>	<b>14</b>	<b>1774</b>	<b>3809</b>	<b>4046</b>	<b>3947</b>	<b>3625</b>	<b>3226</b>	<b>2496</b>	<b>1910</b>	<b>1491</b>	<b>1167</b>	<b>860</b>	<b>668</b>	<b>1943</b>	<b>874</b>	<b>400</b>	<b>584</b>	<b>1536</b>
FAC. DE DERECHO Y CIENCIAS SOCIALES	19987	5	914	1993	2180	2122	2016	1825	1427	1153	946	696	562	430	1295	596	279	441	1107
Abogacia	14864	5	559	1236	1410	1434	1456	1363	1097	933	779	581	477	366	1116	499	240	379	934
Trabajo Social	1230	0	82	163	194	161	133	88	81	55	34	31	21	15	41	28	18	19	66
Ciencias de la Información	3893	0	273	594	576	527	427	374	249	165	133	84	64	49	138	69	21	43	107
FAC. DE CIENCIAS ECONOMICAS	14383	9	860	1816	1866	1825	1609	1401	1069	757	545	471	298	238	648	278	121	143	429
<b>AREA CIENCIAS MEDICAS</b>	<b>24436</b>	<b>6</b>	<b>1092</b>	<b>2404</b>	<b>2738</b>	<b>2669</b>	<b>2361</b>	<b>1938</b>	<b>1385</b>	<b>1049</b>	<b>894</b>	<b>745</b>	<b>646</b>	<b>495</b>	<b>1356</b>	<b>594</b>	<b>333</b>	<b>443</b>	<b>3288</b>
FAC. DE CIENCIAS MEDICAS	20193	6	818	1860	2136	2118	1805	1649	1254	983	853	705	623	479	1312	570	328	431	2263
Medicina	11847	4	504	1123	1257	1299	1146	1101	818	646	555	450	447	337	844	231	126	141	818
Tecnología Médica	1716	0	47	130	201	243	193	158	144	93	106	95	60	36	123	35	8	12	32
Kinesiología y Fisioterapia	2832	0	146	357	335	237	176	119	85	65	64	53	25	31	55	13	7	6	1058
Fonoaudiología	713	0	27	66	97	79	71	76	50	48	24	12	14	7	20	6	0	0	116
Enfermería	1836	0	14	30	57	72	59	67	54	50	64	60	55	60	244	276	186	266	222
Nutrición	1249	2	80	154	189	188	160	128	103	81	40	35	22	8	26	9	1	6	17
FAC. DE ODONTOLOGIA	4243	0	274	544	602	551	556	289	131	66	41	40	23	16	44	24	5	12	1025
<b>AREA CIENCIAS HUMANAS</b>	<b>15262</b>	<b>7</b>	<b>687</b>	<b>1368</b>	<b>1641</b>	<b>1585</b>	<b>1503</b>	<b>1226</b>	<b>957</b>	<b>775</b>	<b>652</b>	<b>514</b>	<b>388</b>	<b>313</b>	<b>1174</b>	<b>560</b>	<b>328</b>	<b>546</b>	<b>1038</b>
FAC. DE FILOSOFIA Y HUMANIDADES	12251	7	503	1046	1287	1268	1213	915	725	588	494	404	328	274	1009	490	262	440	998
ESC. SUPERIOR DE LENGUAS	3011	0	184	322	354	317	290	311	232	187	158	110	60	39	165	70	66	106	40



TOTAL DE ALUMNOS SEGUN EDAD - VARONES - Año 1997

AREAS	Total	16-17	18	19	20	21	22	23	24	25	26	27	28	29	30-34	35-39	40-44	45 y +	S/E
<b>Dependencias</b>																			
<b>TOTAL UNIVERSIDAD</b>	<b>39586</b>	<b>15</b>	<b>1426</b>	<b>3400</b>	<b>4125</b>	<b>4157</b>	<b>4060</b>	<b>3641</b>	<b>3015</b>	<b>2347</b>	<b>1945</b>	<b>1547</b>	<b>1268</b>	<b>987</b>	<b>2958</b>	<b>1098</b>	<b>492</b>	<b>563</b>	<b>2542</b>
<b>AREA CIENCIAS BASICAS</b>	<b>11062</b>	<b>3</b>	<b>375</b>	<b>984</b>	<b>1135</b>	<b>1123</b>	<b>1079</b>	<b>1003</b>	<b>867</b>	<b>772</b>	<b>651</b>	<b>489</b>	<b>425</b>	<b>316</b>	<b>978</b>	<b>311</b>	<b>112</b>	<b>84</b>	<b>355</b>
FAC. DE ARQUITECTURA, URB. Y DISEÑO	3908	2	129	354	446	449	423	365	323	298	246	161	150	101	256	62	14	9	120
FAC. DE C.EXACTAS, FISICAS Y NATURALES	4032	1	98	287	329	354	347	301	293	232	228	198	170	131	551	187	77	55	193
FAC. DE CIENCIAS QUIMICAS	1233	0	30	82	95	114	142	170	120	104	86	50	55	44	79	30	11	11	10
FAC. DE MATEMATICA, ASTRO. Y FISICA	348	0	22	58	65	39	36	25	20	11	13	9	7	7	15	10	5	4	2
FAC. CS. AGROPECUARIAS	1541	0	96	203	200	167	131	142	111	127	78	71	43	33	77	22	5	5	30
<b>AREA CIENCIAS SOCIALES</b>	<b>15640</b>	<b>7</b>	<b>612</b>	<b>1438</b>	<b>1627</b>	<b>1661</b>	<b>1689</b>	<b>1551</b>	<b>1294</b>	<b>935</b>	<b>753</b>	<b>615</b>	<b>438</b>	<b>366</b>	<b>1007</b>	<b>418</b>	<b>201</b>	<b>278</b>	<b>750</b>
FAC. DE DERECHO Y CIENCIAS SOCIALES	8305	2	279	632	761	786	863	800	657	508	443	327	279	207	654	266	127	193	521
Abogacia	6600	2	187	428	541	566	648	644	542	424	369	289	238	182	567	227	110	174	462
Trabajo Social	108	0	6	3	7	15	14	8	10	8	10	5	5	2	10	3	4	1	6
Ciencias de la Información	1597	0	86	201	213	205	201	148	107	74	69	37	36	23	77	36	13	18	53
FAC. DE CIENCIAS ECONOMICAS	7335	5	333	806	866	875	826	751	637	427	310	288	159	159	353	152	74	85	229
<b>AREA CIENCIAS MEDICAS</b>	<b>9277</b>	<b>4</b>	<b>335</b>	<b>721</b>	<b>986</b>	<b>1017</b>	<b>940</b>	<b>809</b>	<b>613</b>	<b>444</b>	<b>393</b>	<b>317</b>	<b>283</b>	<b>226</b>	<b>610</b>	<b>202</b>	<b>98</b>	<b>109</b>	<b>1170</b>
FAC. DE CIENCIAS MEDICAS	7622	4	257	554	744	815	735	682	545	407	367	292	272	217	590	189	95	103	754
Medicina	5647	4	204	438	553	606	562	539	413	310	272	218	214	179	465	126	71	71	402
Tecnología Médica	621	0	10	28	56	83	64	61	62	47	49	39	29	17	47	14	3	4	8
Kinesiología y Fisioterapia	969	0	39	78	121	96	83	58	49	28	25	16	10	10	26	4	2	0	324
Fonoaudiología	26	0	2	1	0	2	7	1	1	2	1	2	4	4	0	1	0	0	2
Enfermería	267	0	2	4	7	12	9	13	10	6	16	12	14	9	46	43	19	27	18
Nutrición	92	0	0	5	7	16	10	10	10	14	4	5	1	2	6	1	0	1	0
FAC. DE ODONTOLOGIA	1655	0	78	167	242	202	205	127	68	37	26	25	11	9	20	13	3	6	416
<b>AREA CIENCIAS HUMANAS</b>	<b>3607</b>	<b>1</b>	<b>104</b>	<b>257</b>	<b>377</b>	<b>356</b>	<b>352</b>	<b>278</b>	<b>241</b>	<b>196</b>	<b>148</b>	<b>126</b>	<b>122</b>	<b>79</b>	<b>363</b>	<b>167</b>	<b>81</b>	<b>92</b>	<b>267</b>
FAC. DE FILOSOFIA Y HUMANIDADES	3270	1	89	227	336	324	320	241	225	178	134	113	108	71	329	158	71	78	267
ESC. SUPERIOR DE LENGUAS	337	0	15	30	41	32	32	37	16	18	14	13	14	8	34	9	10	14	0

TOTAL DE ALUMNOS SEGUN EDAD - MUJERES - Año 1997

AREAS	Total 16-17	18	19	20	21	22	23	24	25	26	27	28	29	30-34	35-39	40-44	45 y +	S/E
<b>Dependencias</b>																		
<b>TOTAL UNIVERSIDAD</b>	53608	2978	6120	6373	6065	5351	4563	3358	2720	2160	1671	1260	968	2915	1392	716	1139	3843
<b>AREA CIENCIAS BASICAS</b>	8064	1	476	938	898	843	811	668	561	417	303	209	163	422	151	35	45	168
FAC. DE ARQUITECTURA, URB. Y DISEÑO	2792	0	190	389	329	305	234	214	181	113	94	69	44	117	29	7	13	70
FAC. DE C.EXACTAS, FISICAS Y NATURALES	1480	0	91	179	188	153	135	81	64	75	42	30	32	102	53	8	16	63
FAC. DE CIENCIAS QUIMICAS	3003	0	125	245	315	325	373	324	267	191	141	94	73	178	52	17	12	25
FAC. DE MATEMATICA, ASTRO. Y FISICA	288	1	28	69	40	27	9	10	17	12	11	4	3	12	7	0	3	4
FAC. CS. AGROPECUARIAS	501	0	42	73	55	33	60	39	32	26	15	12	11	13	10	3	1	6
<b>AREA CIENCIAS SOCIALES</b>	18730	7	1162	2371	2286	1936	1675	1202	975	738	552	422	302	936	456	199	306	786
FAC. DE DERECHO Y CIENCIAS SOCIALES	11682	3	635	1361	1419	1153	1025	770	645	503	369	283	223	641	330	152	248	586
Abogacia	8264	3	372	808	869	808	719	555	509	410	292	239	184	549	272	130	205	472
Trabajo Social	1122	0	76	160	187	119	80	73	45	29	30	16	13	31	25	14	18	60
Ciencias de la Información	2296	0	187	393	363	226	226	142	91	64	47	28	26	61	33	8	25	54
FAC. DE CIENCIAS ECONOMICAS	7048	4	527	1010	1000	783	650	432	330	235	183	139	79	295	126	47	58	200
<b>AREA CIENCIAS MEDICAS</b>	15159	2	757	1683	1752	1421	1129	772	605	501	428	363	269	746	392	235	334	2118
FAC. DE CIENCIAS MEDICAS	12571	2	561	1306	1392	1070	967	709	576	486	413	351	262	722	381	233	328	1509
Medicina	6200	0	300	685	704	693	584	405	336	283	232	233	158	379	105	55	70	416
Tecnología Médica	1095	0	37	102	145	129	97	82	46	57	56	31	19	76	21	5	8	24
Kinesiología y Fisioterapia	1863	0	107	279	214	141	93	36	37	39	37	15	21	29	9	5	6	734
Fonoaudiología	687	0	25	65	97	77	64	49	46	23	10	10	7	20	5	0	0	114
Enfermería	1569	0	12	26	50	50	54	44	44	48	48	41	51	198	233	167	239	204
Nutrición	1157	2	80	149	182	150	118	93	67	36	30	21	6	20	8	1	5	17
FAC. DE ODONTOLOGIA	2588	0	196	377	360	349	162	63	29	15	15	12	7	24	11	2	6	609
<b>AREA CIENCIAS HUMANAS</b>	11655	6	583	1111	1264	1151	948	716	579	504	388	266	234	811	393	247	454	771
FAC. DE FILOSOFIA Y HUMANIDADES	8981	6	414	819	951	893	674	500	410	360	291	220	203	680	332	191	362	731
ESC. SUPERIOR DE LENGUAS	2674	0	169	292	313	285	274	216	169	144	97	46	31	131	61	56	92	40

NUEVOS INSCRIPTOS SEGUN EDAD - Año 1997

AREAS	Total	17	18	19	20	21	22	23	24	25	26	27	28	29	30-34	35-39	40-44	45 y +	S/E
<b>Dependencias</b>																			
<b>TOTAL UNIVERSIDAD</b>	<b>19237</b>	<b>24</b>	<b>4353</b>	<b>6104</b>	<b>2651</b>	<b>1380</b>	<b>906</b>	<b>628</b>	<b>393</b>	<b>301</b>	<b>272</b>	<b>221</b>	<b>162</b>	<b>133</b>	<b>395</b>	<b>297</b>	<b>153</b>	<b>230</b>	<b>634</b>
<b>AREA CIENCIAS BASICAS</b>	<b>3615</b>	<b>3</b>	<b>845</b>	<b>1229</b>	<b>587</b>	<b>256</b>	<b>134</b>	<b>79</b>	<b>35</b>	<b>40</b>	<b>42</b>	<b>26</b>	<b>17</b>	<b>17</b>	<b>29</b>	<b>26</b>	<b>6</b>	<b>12</b>	<b>232</b>
FAC. DE ARQUITECTURA, URB. Y DISEÑO	1320	2	315	448	254	101	60	32	13	5	13	4	3	4	4	10	2	4	46
FAC. DE C.EXACTAS, FISICAS Y NATURALES	908	0	189	295	120	44	19	12	7	8	8	7	5	1	6	3	1	2	181
FAC. DE CIENCIAS QUIMICAS	487	0	153	186	45	26	14	13	10	10	12	2	4	2	6	2	0	1	1
FAC. DE MATEMATICA, ASTRO. Y FISICA	292	1	50	96	45	29	17	4	3	7	6	6	3	3	7	7	3	4	1
FAC. CS. AGROPECUARIAS	608	0	138	204	123	56	24	18	2	10	3	7	2	7	6	4	0	1	3
<b>AREA CIENCIAS SOCIALES</b>	<b>6674</b>	<b>12</b>	<b>1758</b>	<b>2380</b>	<b>768</b>	<b>373</b>	<b>282</b>	<b>220</b>	<b>116</b>	<b>86</b>	<b>75</b>	<b>58</b>	<b>45</b>	<b>34</b>	<b>110</b>	<b>78</b>	<b>44</b>	<b>45</b>	<b>190</b>
FAC. DE DERECHO Y CIENCIAS SOCIALES	3990	4	901	1284	500	244	212	147	81	60	52	38	35	28	83	69	37	37	178
Abogacia	2363	4	551	779	284	124	107	86	37	35	27	16	22	13	48	34	24	17	155
Trabajo Social	401	0	81	111	58	32	28	13	14	8	5	7	3	3	8	8	7	7	8
Ciencias de la Información	1226	0	269	394	158	88	77	48	30	17	20	15	10	12	27	27	6	13	15
FAC. DE CIENCIAS ECONOMICAS	2684	8	857	1096	268	129	70	73	35	26	23	20	10	6	27	9	7	8	12
<b>AREA CIENCIAS MEDICAS</b>	<b>5051</b>	<b>4</b>	<b>1068</b>	<b>1585</b>	<b>762</b>	<b>402</b>	<b>239</b>	<b>158</b>	<b>118</b>	<b>72</b>	<b>67</b>	<b>60</b>	<b>40</b>	<b>37</b>	<b>103</b>	<b>94</b>	<b>43</b>	<b>57</b>	<b>142</b>
FAC. DE CIENCIAS MEDICAS	4120	4	801	1246	627	341	200	146	99	61	60	55	32	34	95	86	42	55	136
Medicina	1869	3	494	762	317	125	56	29	15	14	7	6	4	2	10	2	1	1	27
Tecnología Médica	563	0	46	95	97	80	46	39	41	22	20	20	11	6	17	13	1	3	6
Kinesiología y Fisioterapia	815	0	144	233	128	81	61	39	22	9	11	11	4	8	12	4	2	0	46
Fonoaudiología	155	0	26	39	26	15	11	10	4	7	5	1	3	1	2	2	0	0	3
Enfermería	469	0	13	25	23	26	19	22	11	8	16	16	10	16	54	63	38	51	58
Nutrición	249	1	78	92	36	14	7	7	6	1	1	1	0	1	0	2	0	0	2
FAC. DE ODONTOLOGIA	931	0	267	339	135	61	39	12	19	11	7	5	8	3	8	8	1	2	6
<b>AREA CIENCIAS HUMANAS</b>	<b>3897</b>	<b>5</b>	<b>682</b>	<b>910</b>	<b>534</b>	<b>349</b>	<b>251</b>	<b>171</b>	<b>124</b>	<b>103</b>	<b>88</b>	<b>77</b>	<b>60</b>	<b>45</b>	<b>153</b>	<b>99</b>	<b>60</b>	<b>116</b>	<b>70</b>
FAC. DE FILOSOFIA Y HUMANIDADES	3069	5	498	696	410	271	212	139	100	84	71	69	50	40	127	87	49	93	68
ESC. SUPERIOR DE LENGUAS	828	0	184	214	124	78	39	32	24	19	17	8	10	5	26	12	11	23	2

NUEVOS INSCRIPTOS SEGUN EDAD - VARONES - Año 1997

AREAS	Total	16-17	18	19	20	21	22	23	24	25	26	27	28	29	30-34	35-39	40-44	45 y +	SIE
<b>Dependencias</b>																			
<b>TOTAL UNIVERSIDAD</b>	<b>7726</b>	<b>12</b>	<b>1404</b>	<b>2283</b>	<b>1264</b>	<b>667</b>	<b>418</b>	<b>325</b>	<b>183</b>	<b>140</b>	<b>116</b>	<b>103</b>	<b>70</b>	<b>47</b>	<b>150</b>	<b>108</b>	<b>49</b>	<b>53</b>	<b>334</b>
<b>AREA CIENCIAS BASICAS</b>	<b>2112</b>	<b>2</b>	<b>372</b>	<b>670</b>	<b>414</b>	<b>182</b>	<b>89</b>	<b>54</b>	<b>23</b>	<b>23</b>	<b>20</b>	<b>17</b>	<b>12</b>	<b>8</b>	<b>15</b>	<b>17</b>	<b>3</b>	<b>7</b>	<b>184</b>
FAC. DE ARQUITECTURA, URB. Y DISEÑO	767	2	126	244	185	78	43	20	10	3	6	3	3	3	2	8	1	2	28
FAC. DE C.EXACTAS, FISICAS Y NATURALES	602	0	98	183	84	29	8	9	6	7	6	6	4	0	4	2	1	2	153
FAC. DE CIENCIAS QUIMICAS	139	0	30	51	17	11	6	9	2	3	2	1	2	0	2	2	0	1	0
FAC. DE MATEMATICA, ASTRO. Y FISICA	144	0	22	41	31	15	10	4	3	3	3	3	2	1	2	2	1	1	0
FAC. CS. AGROPECUARIAS	460	0	96	151	97	49	22	12	2	7	3	4	1	4	5	3	0	1	3
<b>AREA CIENCIAS SOCIALES</b>	<b>2807</b>	<b>6</b>	<b>604</b>	<b>924</b>	<b>358</b>	<b>195</b>	<b>141</b>	<b>133</b>	<b>61</b>	<b>42</b>	<b>46</b>	<b>34</b>	<b>24</b>	<b>17</b>	<b>54</b>	<b>40</b>	<b>17</b>	<b>18</b>	<b>93</b>
FAC. DE DERECHO Y CIENCIAS SOCIALES	1562	2	274	424	217	121	98	88	45	26	28	19	21	13	37	34	12	16	87
Abogacia	978	2	183	280	139	64	49	51	22	14	14	9	11	6	21	18	8	9	78
Trabajo Social	45	0	5	2	4	6	5	3	4	3	1	0	2	0	4	3	1	1	1
Ciencias de la Información	539	0	86	142	74	51	44	34	19	9	13	10	8	7	12	13	3	6	8
FAC. DE CIENCIAS ECONOMICAS	1245	4	330	500	141	74	43	45	16	16	18	15	3	4	17	6	5	2	6
<b>AREA CIENCIAS MEDICAS</b>	<b>1754</b>	<b>3</b>	<b>327</b>	<b>497</b>	<b>321</b>	<b>175</b>	<b>99</b>	<b>64</b>	<b>55</b>	<b>38</b>	<b>23</b>	<b>25</b>	<b>13</b>	<b>11</b>	<b>31</b>	<b>24</b>	<b>6</b>	<b>6</b>	<b>36</b>
FAC. DE CIENCIAS MEDICAS	1395	3	253	387	248	149	77	61	43	28	18	20	11	9	29	18	5	5	31
Medicina	824	3	201	305	159	68	28	17	11	9	2	2	3	1	5	0	0	0	10
Tecnología Médica	189	0	10	20	32	30	14	20	14	12	7	9	5	3	7	4	0	1	1
Kinesiología y Fisioterapia	298	0	38	54	54	44	29	18	16	6	6	5	2	3	6	0	1	0	16
Fonoaudiología	12	0	2	1	0	1	2	1	0	1	1	1	1	0	0	1	0	0	0
Enfermería	61	0	2	3	1	3	3	5	2	0	2	3	0	2	11	12	4	4	4
Nutrición	11	0	0	4	2	3	1	0	0	0	0	0	0	0	0	1	0	0	0
FAC. DE ODONTOLOGIA	359	0	74	110	73	26	22	3	12	10	5	5	2	2	2	6	1	1	5
<b>AREA CIENCIAS HUMANAS</b>	<b>1053</b>	<b>1</b>	<b>101</b>	<b>192</b>	<b>171</b>	<b>115</b>	<b>89</b>	<b>74</b>	<b>44</b>	<b>37</b>	<b>27</b>	<b>27</b>	<b>21</b>	<b>11</b>	<b>50</b>	<b>27</b>	<b>23</b>	<b>22</b>	<b>21</b>
FAC. DE FILOSOFIA Y HUMANIDADES	918	1	86	166	153	99	79	59	42	30	25	25	19	10	44	21	21	17	21
ESC. SUPERIOR DE LENGUAS	135	0	15	26	18	16	10	15	2	7	2	2	2	1	6	6	2	5	0

NUEVOS INSCRIPTOS SEGUN EDAD - MUJERES - Año 1997

AREAS	Total 16-17																SIE		
	18	19	20	21	22	23	24	25	26	27	28	29	30-34	35-39	40-44	45 y +			
<b>Dependencias</b>																			
<b>TOTAL UNIVERSIDAD</b>	11511	12	2949	3821	1387	713	488	303	210	161	156	118	92	86	245	189	104	177	300
<b>AREA CIENCIAS BASICAS</b>	1503	1	473	559	173	74	45	25	12	17	22	9	5	9	14	9	3	5	48
FAC. DE ARQUITECTURA, URB. Y DISEÑO	553	0	189	204	69	23	17	12	3	2	7	1	0	1	2	2	1	2	18
FAC. DE C.EXACTAS, FISICAS Y NATURALES	306	0	91	112	36	15	11	3	1	1	2	1	1	1	2	1	0	0	28
FAC. DE CIENCIAS QUIMICAS	348	0	123	135	28	15	8	4	8	7	10	1	2	2	4	0	0	0	1
FAC. DE MATEMATICA, ASTRO. Y FISICA	148	1	28	55	14	14	7	0	0	4	3	3	1	2	5	5	2	3	1
FAC. CS. AGROPECUARIAS	148	0	42	53	26	7	2	6	0	3	0	3	1	3	1	1	0	0	0
<b>AREA CIENCIAS SOCIALES</b>	3867	6	1154	1456	410	178	141	87	55	44	29	24	21	17	56	38	27	27	97
FAC. DE DERECHO Y CIENCIAS SOCIALES	2428	2	627	860	283	123	114	59	36	34	24	19	14	15	46	35	25	21	91
Abogacia	1385	2	368	499	145	60	58	35	15	21	13	7	11	7	27	16	16	8	77
Trabajo Social	356	0	76	109	54	26	23	10	10	5	4	7	1	3	4	5	6	6	7
Ciencias de la Información	687	0	183	252	84	37	33	14	11	8	7	5	2	5	15	14	3	7	7
FAC. DE CIENCIAS ECONOMICAS	1439	4	527	596	127	55	27	28	19	10	5	5	7	2	10	3	2	6	6
<b>AREA CIENCIAS MEDICAS</b>	3297	1	741	1088	441	227	140	94	63	34	44	35	27	26	72	70	37	51	106
FAC. DE CIENCIAS MEDICAS	2725	1	548	859	379	192	123	85	56	33	42	35	21	25	66	68	37	50	105
Medicina	1045	0	293	457	158	57	28	12	4	5	5	4	1	1	5	2	1	1	11
Tecnología Médica	374	0	36	75	65	50	32	19	27	10	13	11	6	3	10	9	1	2	5
Kinesiología y Fisioterapia	517	0	106	179	74	37	32	21	6	3	5	6	2	5	6	4	1	0	30
Fonocardiología	143	0	24	38	26	14	9	9	4	6	4	0	2	1	2	1	0	0	3
Enfermería	408	0	11	22	22	23	16	17	9	8	14	13	10	14	43	51	34	47	54
Nutrición	238	1	78	88	34	11	6	7	6	1	1	1	0	1	0	1	0	0	2
FAC. DE ODONTOLOGIA	572	0	193	229	62	35	17	9	7	1	2	0	6	1	6	2	0	1	1
<b>AREA CIENCIAS HUMANAS</b>	2844	4	581	718	363	234	162	97	80	66	61	50	39	34	103	72	37	94	49
FAC. DE FILOSOFIA Y HUMANIDADES	2151	4	412	530	257	172	133	80	58	54	46	44	31	30	83	66	28	76	47
ESC. SUPERIOR DE LENGUAS	693	0	169	188	106	62	29	17	22	12	15	6	8	4	20	6	9	18	2

TOTAL DE ALUMNOS SEGUN SU EDAD PROMEDIO - Año 1997

AREAS	ALUMNOS		NUEVOS INSCRIPTOS		REINSCRIPTOS	
	Total	Varones	Mujeres	Total	Varones	Mujeres
<b>Dependencias</b>						
<b>TOTAL UNIVERSIDAD</b>	24,2	24,4	24,0	21,1	21,0	21,1
<b>AREA CIENCIAS BASICAS</b>	23,9	24,4	23,3	20,1	20,3	19,8
FAC. DE ARQUITECTURA, URB. Y DISEÑO	23,3	23,7	22,7	19,9	20,2	19,5
FAC. DE C. EXACTAS, FISICAS Y NATURALES	25,2	25,7	23,7	19,8	20,1	19,4
FAC. DE CIENCIAS QUIMICAS	24,0	24,4	23,9	20,0	20,7	19,7
FAC. DE MATEMATICA, ASTRONOMIA Y FISICA	22,8	23,1	22,6	21,6	21,1	22,0
FAC. CS. AGROPECUARIAS	23,0	23,1	22,7	20,1	20,1	19,9
<b>AREA CIENCIAS SOCIALES</b>	23,9	24,4	23,6	20,5	20,9	20,2
FAC. DE DERECHO Y CIENCIAS SOCIALES	24,5	25,1	24,1	21,0	21,6	20,7
Abogacia	25,1	25,5	24,7	20,8	21,3	20,5
Trabajo Social	23,2	25,1	23,0	21,7	25,0	21,3
Ciencias de la Información	22,7	23,3	22,3	21,2	21,8	20,7
FAC. DE CIENCIAS ECONOMICAS	23,2	23,6	22,8	19,7	20,0	19,4
<b>AREA CIENCIAS MEDICAS</b>	24,1	24,1	24,1	21,1	20,8	21,3
FAC. DE CIENCIAS MEDICAS	24,6	24,5	24,6	21,4	20,9	21,7
Medicina	24,1	24,5	23,8	19,5	19,6	19,4
Tecnología Médica	23,9	24,5	23,6	22,3	22,9	22,1
Kinesiología y Fisioterapia	21,9	22,2	21,7	20,5	21,1	20,2
Fonoaudiología	22,6	24,0	22,5	21,0	23,8	20,8
Enfermería	33,9	32,0	34,2	31,3	30,4	31,4
Nutrición	22,2	24,0	22,1	19,5	21,7	19,4
FAC. DE ODONTOLOGIA	21,5	21,9	21,2	19,9	20,6	19,5
<b>AREA CIENCIAS HUMANAS</b>	25,3	25,6	25,2	22,8	23,2	22,7
FAC. DE FILOSOFIA Y HUMANIDADES	25,5	25,6	25,5	23,0	23,1	23,0
ESC. SUPERIOR DE LENGUAS	24,6	25,8	24,4	22,0	23,8	21,6

NOTA: No se incluyen para el calculo de la media los valores menores a 16 ni los mayores a 95, es decir se toman los comprendidos entre 16 y 95 inclusive.

TOTAL DE ALUMNOS SEGUN ESTADO CIVIL Y SEXO - Año 1997

AREAS	TOTAL		SOLTERO		CASADO		VIUDO O SEPARADO		SIN ESPECIFICAR						
	Total	Varones	Mujeres	Total	Varones	Mujeres	Total	Varones	Mujeres	Total	Varones	Mujeres			
<b>TOTAL UNIVERSIDAD</b>	<b>93194</b>	<b>39586</b>	<b>53608</b>	<b>81460</b>	<b>34931</b>	<b>46529</b>	<b>9359</b>	<b>3803</b>	<b>5556</b>	<b>1162</b>	<b>316</b>	<b>846</b>	<b>1213</b>	<b>536</b>	<b>677</b>
<b>AREA CIENCIAS BASICAS</b>	<b>19126</b>	<b>11062</b>	<b>8064</b>	<b>16896</b>	<b>9750</b>	<b>7146</b>	<b>1731</b>	<b>975</b>	<b>756</b>	<b>100</b>	<b>56</b>	<b>44</b>	<b>399</b>	<b>281</b>	<b>118</b>
FAC. DE ARQUITECTURA, URB. Y DISEÑO	6700	3908	2792	6131	3594	2537	471	258	213	41	18	23	57	38	19
FAC. DE C.EXACTAS, FISICAS Y NATURALES	5512	4032	1480	4700	3387	1313	661	540	121	37	27	10	114	78	36
FAC. DE CIENCIAS QUIMICAS	4236	1233	3003	3760	1137	2623	446	83	363	13	4	9	17	9	8
FAC. DE MATEMATICA, ASTRONOMIA Y FISICA	636	348	288	572	319	253	50	22	28	4	3	1	10	4	6
FAC. CS. AGROPECUARIAS	2042	1541	501	1733	1313	420	103	72	31	5	4	1	201	152	49
<b>AREA CIENCIAS SOCIALES</b>	<b>34370</b>	<b>15640</b>	<b>18730</b>	<b>30304</b>	<b>13750</b>	<b>16554</b>	<b>3536</b>	<b>1693</b>	<b>1843</b>	<b>431</b>	<b>148</b>	<b>283</b>	<b>99</b>	<b>49</b>	<b>50</b>
FAC. DE DERECHO Y CIENCIAS SOCIALES	19987	8305	11682	17421	7211	10210	2197	975	1222	323	98	225	46	21	25
Abogacía	14864	6600	8264	12637	5611	7026	1943	899	1044	269	83	186	15	7	8
Trabajo Social	1230	108	1122	1092	98	994	111	8	103	22	2	20	5	0	5
Ciencias de la Información	3893	1597	2296	3692	1502	2190	143	68	75	32	13	19	26	14	12
FAC. DE CIENCIAS ECONOMICAS	14383	7335	7048	12883	6539	6344	1339	718	621	108	50	58	53	28	25
<b>AREA CIENCIAS MEDICAS</b>	<b>24436</b>	<b>9277</b>	<b>15159</b>	<b>21497</b>	<b>8371</b>	<b>13126</b>	<b>2348</b>	<b>778</b>	<b>1570</b>	<b>290</b>	<b>56</b>	<b>234</b>	<b>301</b>	<b>72</b>	<b>229</b>
FAC. DE CIENCIAS MEDICAS	20193	7622	12571	17500	6800	10700	2122	699	1423	270	51	219	301	72	229
Medicina	11847	5647	6200	10642	5073	5569	1062	519	543	90	35	55	53	20	33
Tecnología Médica	1716	621	1095	1537	575	962	147	41	106	21	3	18	11	2	9
Kinesiología y Fisioterapia	2832	969	1863	2577	895	1682	128	35	93	15	3	12	112	36	76
Fonoaudiología	713	26	687	650	23	627	52	0	52	5	1	4	6	2	4
Enfermería	1836	267	1569	926	150	776	657	96	561	137	9	128	116	12	104
Nutrición	1249	92	1157	1168	84	1084	76	8	68	2	0	2	3	0	3
FAC. DE ODONTOLOGIA	4243	1655	2588	3997	1571	2426	226	79	147	20	5	15	0	0	0
<b>AREA CIENCIAS HUMANAS</b>	<b>15262</b>	<b>3607</b>	<b>11655</b>	<b>12763</b>	<b>3060</b>	<b>9703</b>	<b>1744</b>	<b>357</b>	<b>1387</b>	<b>341</b>	<b>56</b>	<b>285</b>	<b>414</b>	<b>134</b>	<b>280</b>
FAC. DE FILOSOFIA Y HUMANIDADES	12251	3270	8981	10100	2758	7342	1458	322	1136	289	56	233	404	134	270
ESC. SUPERIOR DE LENGUAS	3011	337	2674	2663	302	2361	286	35	251	52	0	52	10	0	10

NUEVOS INSCRIPTOS SEGUN ESTADO CIVIL Y SEXO - Año 1997

AREAS	TOTAL		SOLTERO		CASADO		VIUDO O SEPARADO		SIN ESPECIFICAR						
	Total	Varones	Mujeres	Total	Varones	Mujeres	Total	Varones	Mujeres	Total	Varones	Mujeres			
<b>TOTAL UNIVERSIDAD</b>	19237	7726	11511	3223	1845	1378	75	30	45	10	6	4	307	342	246
<b>AREA CIENCIAS BASICAS</b>	3615	2112	1503	3223	1845	1378	75	30	45	10	6	4	307	231	76
FAC. DE ARQUITECTURA, URB. Y DISEÑO	1320	767	553	1266	733	533	23	11	12	6	3	3	25	20	5
FAC. DE C.EXACTAS, FISICAS Y NATURALES	908	602	306	810	530	280	16	11	5	1	1	0	81	60	21
FAC. DE CIENCIAS QUIMICAS	487	139	348	472	137	335	15	2	13	0	0	0	0	0	0
FAC. DE MATEMATICA, ASTRONOMIA Y FISICA	292	144	148	270	138	132	18	5	13	2	1	1	2	0	2
FAC. CS. AGROPECUARIAS	608	460	148	405	307	98	3	1	2	1	1	0	199	151	48
<b>AREA CIENCIAS SOCIALES</b>	6674	2807	3867	6341	2659	3682	242	109	133	49	18	31	42	21	21
FAC. DE DERECHO Y CIENCIAS SOCIALES	3990	1562	2428	3764	1466	2298	179	81	98	39	12	27	8	3	5
Abogacia	2363	978	1385	2217	914	1303	120	56	64	22	6	16	4	2	2
Trabajo Social	401	45	356	378	41	337	15	3	12	7	1	6	1	0	1
Ciencias de la Información	1226	539	687	1169	511	658	44	22	22	10	5	5	3	1	2
FAC. DE CIENCIAS ECONOMICAS	2684	1245	1439	2577	1193	1384	63	28	35	10	6	4	34	18	16
<b>AREA CIENCIAS MEDICAS</b>	5051	1754	3297	4688	1675	3013	260	55	205	45	6	39	58	18	40
FAC. DE CIENCIAS MEDICAS	4120	1395	2725	3778	1328	2450	241	44	197	43	5	38	58	18	40
Medicina	1869	824	1045	1830	810	1020	13	4	9	1	0	1	25	10	15
Tecnología Médica	563	189	374	516	176	340	35	11	24	4	1	3	8	1	7
Kinesiología y Fisioterapia	815	298	517	782	288	494	20	5	15	4	1	3	9	4	5
Fonoaudiología	155	12	143	149	10	139	4	0	4	0	0	0	2	2	0
Enfermería	469	61	408	255	34	221	167	23	144	34	3	31	13	1	12
Nutrición	249	11	238	246	10	236	2	1	1	0	0	0	1	0	1
FAC. DE ODONTOLOGIA	931	359	572	910	347	563	19	11	8	2	1	1	0	0	0
<b>AREA CIENCIAS HUMANAS</b>	3897	1053	2844	3301	873	2428	360	97	263	55	11	44	181	72	109
FAC. DE FILOSOFIA Y HUMANIDADES	3069	918	2151	2548	757	1791	298	78	220	46	11	35	177	72	105
ESC. SUPERIOR DE LENGUAS	828	135	693	753	116	637	62	19	43	9	0	9	4	0	4



TOTAL DE ALUMNOS SEGUN LUGAR DE PROCEDENCIA - Año 1997

AREAS	TOTAL	Resid. en Argentina	TOTAL Córdoba	CORDOBA		OTRAS PROV.	Sin espe. Provin.	OTROS PAISES	SIN ESPEC.
				Capital	Interior Sin Espe.				
<b>TOTAL UNIVERSIDAD</b>	<b>93194</b>	<b>86040</b>	<b>58442</b>	<b>34240</b>	<b>19884</b>	<b>27598</b>	<b>57</b>	<b>840</b>	<b>6314</b>
<b>AREA CIENCIAS BASICAS</b>	<b>19126</b>	<b>18565</b>	<b>12988</b>	<b>7805</b>	<b>4936</b>	<b>5577</b>	<b>3</b>	<b>178</b>	<b>383</b>
FAC. DE ARQUITECTURA, URB. Y DISEÑO	6700	6520	4698	2999	1615	1822	0	43	137
FAC. DE CS. EXACTAS, FISICAS Y NATURALES	5512	5199	3450	2139	1270	1749	1	83	230
FAC. DE CIENCIAS QUIMICAS	4236	4199	2724	1469	1249	1475	0	37	0
FAC. DE MATEMATICA, ASTRONOMIA Y FISICA	636	632	486	344	140	146	0	3	1
FAC. CS. AGROPECUARIAS	2042	2015	1630	854	662	385	2	12	15
<b>AREA CIENCIAS SOCIALES</b>	<b>34370</b>	<b>32583</b>	<b>23954</b>	<b>14910</b>	<b>8475</b>	<b>8629</b>	<b>0</b>	<b>128</b>	<b>1659</b>
FAC. DE DERECHO Y CIENCIAS SOCIALES	19987	18709	12705	7717	4479	6004	0	81	1197
Abogacía	14864	13695	8918	5261	3320	4777	0	42	1127
Trabajo Social	1230	1209	1000	544	441	209	0	2	19
Ciencias de la Información	3893	3805	2787	1912	718	1018	0	37	51
FAC. DE CIENCIAS ECONOMICAS	14383	13874	11249	7193	3996	2625	0	47	462
<b>AREA CIENCIAS MEDICAS</b>	<b>24436</b>	<b>21846</b>	<b>11490</b>	<b>4827</b>	<b>3917</b>	<b>10356</b>	<b>5</b>	<b>410</b>	<b>2180</b>
FAC. DE CIENCIAS MEDICAS	20193	17622	8763	4827	3605	8859	0	410	2161
Medicina	11847	10775	4807	2658	2013	5968	0	334	738
Tecnología Médica	1716	1665	967	457	414	698	0	14	37
Kinesiología y Fisioterapia	2832	1784	885	476	367	899	0	9	1039
Fonoaudiología	713	593	355	197	135	238	0	3	117
Enfermería	1836	1566	1016	702	286	550	0	44	226
Nutrición	1249	1239	733	337	390	506	0	6	4
FAC. DE ODONTOLOGIA	4243	4224	2727	0	312	1497	5	0	19
<b>AREA CIENCIAS HUMANAS</b>	<b>15262</b>	<b>13046</b>	<b>10010</b>	<b>6698</b>	<b>2556</b>	<b>3036</b>	<b>49</b>	<b>124</b>	<b>2092</b>
FAC. DE FILOSOFIA Y HUMANIDADES	12251	10092	7866	5269	1845	2226	48	80	2079
ESC. SUPERIOR DE LENGUAS	3011	2954	2144	1429	711	810	1	44	13

**NUEVOS INSCRIPTOS SEGUN LUGAR DE PROCEDENCIA - Año 1997**

Áreas Dependencias	TOTAL	Resid. en Argentina	TOTAL Córdoba	CORDOBA		Sin espe. Provin.	OTROS PAISES	SIN ESPEC.
				Capital	Interior Sin Espe.			
<b>TOTAL UNIVERSIDAD</b>	<b>19237</b>	<b>18597</b>	<b>13110</b>	<b>8255</b>	<b>4263</b>	<b>592</b>	<b>4</b>	<b>519</b>
<b>AREA CIENCIAS BASICAS</b>	<b>3615</b>	<b>3396</b>	<b>2608</b>	<b>1604</b>	<b>982</b>	<b>22</b>	<b>0</b>	<b>198</b>
FAC. DE ARQUITECTURA, URB. Y DISEÑO	1320	1284	971	629	328	14	0	25
FAC. DE CS. EXACTAS, FISICAS Y NATURALES	908	731	553	322	228	3	0	173
FAC. DE CIENCIAS QUIMICAS	487	484	339	180	159	0	0	0
FAC. DE MATEMATICA, ASTRONOMIA Y FISICA	292	290	237	167	70	0	0	0
FAC. CS. AGROPECUARIAS	608	607	508	306	197	5	0	0
<b>AREA CIENCIAS SOCIALES</b>	<b>6674</b>	<b>6498</b>	<b>4984</b>	<b>3270</b>	<b>1628</b>	<b>86</b>	<b>0</b>	<b>147</b>
FAC. DE DERECHO Y CIENCIAS SOCIALES	3990	3823	2833	1912	846	75	0	145
Abogacía	2363	2217	1587	968	589	30	0	136
Trabajo Social	401	392	317	178	129	10	0	9
Ciencias de la Información	1226	1214	929	766	128	35	0	0
FAC. DE CIENCIAS ECONOMICAS	2684	2675	2151	1358	782	11	0	2
<b>AREA CIENCIAS MEDICAS</b>	<b>5051</b>	<b>4913</b>	<b>2580</b>	<b>1127</b>	<b>996</b>	<b>457</b>	<b>4</b>	<b>103</b>
FAC. DE CIENCIAS MEDICAS	4120	3983	2088	1127	893	68	0	102
Medicina	1869	1836	845	442	395	8	0	13
Tecnología Médica	563	557	336	148	149	39	0	2
Kinesiología y Fisioterapia	815	770	396	216	164	16	0	42
Fonoaudiología	155	154	98	60	37	1	0	0
Enfermería	469	417	277	196	77	4	0	45
Nutrición	249	249	136	65	71	0	0	0
FAC. DE ODONTOLOGIA	931	930	492	0	103	389	4	1
<b>AREA CIENCIAS HUMANAS</b>	<b>3897</b>	<b>3790</b>	<b>2938</b>	<b>2254</b>	<b>657</b>	<b>27</b>	<b>0</b>	<b>71</b>
FAC. DE FILOSOFIA Y HUMANIDADES	3069	2976	2375	1878	470	27	0	71
ESC. SUPERIOR DE LENGUAS	828	814	563	376	187	0	0	0

TOTAL DE ALUMNOS SEGUN NACIONALIDAD - Año 1997

AREAS	TOTAL	ARG.			EXTRANJERO	SIN ESPECIF.
		NATIVO	OPCION	NATURALIZ.		
<b>Dependencias</b>						
<b>TOTAL UNIVERSIDAD</b>	<b>93194</b>	<b>87051</b>	<b>77</b>	<b>78</b>	<b>965</b>	<b>5023</b>
<b>AREA CIENCIAS BASICAS</b>	<b>19126</b>	<b>18790</b>	<b>28</b>	<b>10</b>	<b>125</b>	<b>173</b>
FAC. DE ARQUITECTURA, URB. Y DISEÑO	6700	6523	11	3	50	113
FAC. DE C.EXACTAS, FISICAS Y NATURALES	5512	5458	2	4	23	25
FAC. DE CIENCIAS QUIMICAS	4236	4188	11	1	34	2
FAC. DE MATEMATICA, ASTRONOMIA Y FISICA	636	624	3	2	6	1
FAC. CS. AGROPECUARIAS	2042	1997	1	0	12	32
<b>AREA CIENCIAS SOCIALES</b>	<b>34370</b>	<b>32990</b>	<b>19</b>	<b>22</b>	<b>137</b>	<b>1202</b>
FAC. DE DERECHO Y CIENCIAS SOCIALES	19987	19033	10	12	54	878
Abogacia	14864	14016	6	5	34	803
Trabajo Social	1230	1219	1	3	3	4
Ciencias de la Información	3893	3798	3	4	17	71
FAC. DE CIENCIAS ECONOMICAS	14383	13957	9	10	83	324
<b>AREA CIENCIAS MEDICAS</b>	<b>24436</b>	<b>20878</b>	<b>19</b>	<b>37</b>	<b>435</b>	<b>3067</b>
FAC. DE CIENCIAS MEDICAS	20193	17682	15	31	405	2060
Medicina	11847	10779	8	13	341	706
Tecnología Médica	1716	1676	0	1	7	32
Kinesiología y Fisioterapia	2832	1782	2	2	11	1035
Fonoaudiología	713	595	1	1	1	115
Enfermería	1836	1611	4	14	36	171
Nutrición	1249	1239	0	0	9	1
FAC. DE ODONTOLOGIA	4243	3196	4	6	30	1007
<b>AREA CIENCIAS HUMANAS</b>	<b>15262</b>	<b>14393</b>	<b>11</b>	<b>9</b>	<b>268</b>	<b>581</b>
FAC. DE FILOSOFIA Y HUMANIDADES	12251	11460	10	5	215	561
ESC. SUPERIOR DE LENGUAS	3011	2933	1	4	53	20

NUEVOS INSCRIPTOS SEGUN NACIONALIDAD - Año 1997

AREAS	TOTAL	ARG.			ARG. POR OPCION	ARG. NATURALIZ.	EXTRANJERO	SIN ESPECIF.
		NATIVO	NATIVO	NATIVO				
<b>Dependencias</b>								
<b>TOTAL UNIVERSIDAD</b>	<b>19237</b>	<b>18759</b>	<b>15</b>	<b>25</b>	<b>121</b>	<b>317</b>		
<b>AREA CIENCIAS BASICAS</b>	<b>3615</b>	<b>3554</b>	<b>2</b>	<b>4</b>	<b>26</b>	<b>29</b>		
FAC. DE ARQUITECTURA, URB. Y DISEÑO	1320	1282	0	1	12	25		
FAC. DE CS. EXACTAS, FISICAS Y NATURALES	908	897	2	2	4	3		
FAC. DE CIENCIAS QUIMICAS	487	482	0	1	4	0		
FAC. DE MATEMATICA, ASTRONOMIA Y FISICA	292	288	0	0	4	0		
FAC. CS. AGROPECUARIAS	608	605	0	0	2	1		
<b>AREA CIENCIAS SOCIALES</b>	<b>6674</b>	<b>6484</b>	<b>5</b>	<b>10</b>	<b>26</b>	<b>149</b>		
FAC. DE DERECHO Y CIENCIAS SOCIALES	3990	3822	2	8	13	145		
Abogacia	2363	2217	0	2	6	138		
Trabajo Social	401	395	1	3	0	2		
Ciencias de la Información	1226	1210	1	3	7	5		
FAC. DE CIENCIAS ECONOMICAS	2684	2662	3	2	13	4		
<b>AREA CIENCIAS MEDICAS</b>	<b>5051</b>	<b>4894</b>	<b>5</b>	<b>9</b>	<b>40</b>	<b>103</b>		
FAC. DE CIENCIAS MEDICAS	4120	3973	4	8	33	102		
Medicina	1869	1833	1	3	22	10		
Tecnología Médica	563	557	0	1	0	5		
Kinesiología y Fisioterapia	815	765	0	1	7	42		
Fonoaudiología	155	154	0	1	0	0		
Enfermería	469	415	3	2	4	45		
Nutrición	249	249	0	0	0	0		
FAC. DE ODONTOLOGIA	931	921	1	1	7	1		
<b>AREA CIENCIAS HUMANAS</b>	<b>3897</b>	<b>3827</b>	<b>3</b>	<b>2</b>	<b>29</b>	<b>36</b>		
FAC. DE FILOSOFIA Y HUMANIDADES	3069	3016	3	0	17	33		
ESC. SUPERIOR DE LENGUAS	828	811	0	2	12	3		

TOTAL DE ALUMNOS SEGUN PAIS DE NACIMIENTO - Año 1997

AREAS	Dependencias	Resto de										SIE		
		TOTAL	Argentina	Uruguay	Brasil	Paraguay	Bolivia	Chile	Perú	América	Europa		Asia Oceanía	
<b>TOTAL UNIVERSIDAD</b>		<b>93194</b>	<b>71693</b>	<b>32</b>	<b>58</b>	<b>48</b>	<b>148</b>	<b>120</b>	<b>342</b>	<b>139</b>	<b>119</b>	<b>35</b>	<b>3</b>	<b>20457</b>
<b>AREA CIENCIAS BASICAS</b>		<b>19126</b>	<b>18536</b>	<b>7</b>	<b>7</b>	<b>13</b>	<b>58</b>	<b>21</b>	<b>51</b>	<b>30</b>	<b>28</b>	<b>9</b>	<b>1</b>	<b>365</b>
FAC. DE ARQUITECTURA, URB. Y DISEÑO		6700	6527	3	5	3	12	9	8	9	7	2	0	115
FAC. DE CS. EXACTAS, FISICAS Y NATURALES		5512	5186	3	1	8	26	6	23	12	14	4	1	228
FAC. DE CIENCIAS QUIMICAS		4236	4193	0	0	2	13	2	14	6	3	2	0	1
FAC. DE MATEMATICA, ASTRONOMIA Y FISICA		636	625	0	1	0	1	0	6	1	1	1	0	0
FAC. CS. AGROPECUARIAS		2042	2005	1	0	0	6	4	0	2	3	0	0	21
<b>AREA CIENCIAS SOCIALES</b>		<b>34370</b>	<b>18880</b>	<b>6</b>	<b>8</b>	<b>2</b>	<b>18</b>	<b>19</b>	<b>22</b>	<b>23</b>	<b>18</b>	<b>4</b>	<b>1</b>	<b>15369</b>
FAC. DE DERECHO Y CIENCIAS SOCIALES		19987	18880	6	8	2	18	19	22	23	18	4	1	986
Abogacia		14864	13861	4	5	1	11	11	13	14	6	1	1	936
Trabajo Social		1230	1221	0	0	0	1	2	0	1	1	0	0	4
Ciencias de la Información		3893	3798	2	3	1	6	6	9	8	11	3	0	46
FAC. DE CIENCIAS ECONOMICAS		14383	0	0	0	0	0	0	0	0	0	0	0	14383
<b>AREA CIENCIAS MEDICAS</b>		<b>24436</b>	<b>20863</b>	<b>13</b>	<b>28</b>	<b>31</b>	<b>60</b>	<b>53</b>	<b>251</b>	<b>55</b>	<b>24</b>	<b>14</b>	<b>1</b>	<b>3043</b>
FAC. DE CIENCIAS MEDICAS		20193	17665	13	21	30	56	50	237	50	20	11	1	2039
Medicina		11847	10768	6	18	28	26	28	205	47	17	8	0	696
Tecnología Médica		1716	1677	0	0	0	2	3	10	0	0	1	0	23
Kinesología y Fisioterapia		2832	1782	1	0	1	3	3	2	1	2	2	1	1034
Fonoaudiología		713	594	2	0	0	2	0	0	0	0	0	0	115
Enfermería		1836	1611	4	1	0	21	15	18	0	0	0	0	166
Nutrición		1249	1233	0	2	1	2	1	2	2	1	0	0	5
FAC. DE ODONTOLOGIA		4243	3198	0	7	1	4	3	14	5	4	3	0	1004
<b>AREA CIENCIAS HUMANAS</b>		<b>15262</b>	<b>13414</b>	<b>6</b>	<b>15</b>	<b>2</b>	<b>12</b>	<b>27</b>	<b>18</b>	<b>31</b>	<b>49</b>	<b>8</b>	<b>0</b>	<b>1680</b>
FAC. DE FILOSOFIA Y HUMANIDADES		12251	10478	5	11	1	12	21	15	17	21	6	0	1664
ESC. SUPERIOR DE LENGUAS		3011	2936	1	4	1	0	6	3	14	28	2	0	16

NUEVOS INSCRIPTOS SEGUN PAIS DE NACIMIENTO - Año 1997

AREAS	Resto de											S/E
	TOTAL	Argentina	Uruguay	Brasil	Paraguay	Bolivia	Chile	Perú	América	Europa	Asia	
<b>TOTAL UNIVERSIDAD</b>	<b>19237</b>	<b>15922</b>	<b>7</b>	<b>19</b>	<b>8</b>	<b>18</b>	<b>24</b>	<b>22</b>	<b>31</b>	<b>33</b>	<b>11</b>	<b>3142</b>
<b>AREA CIENCIAS BASICAS</b>	<b>3615</b>	<b>3386</b>	<b>2</b>	<b>1</b>	<b>1</b>	<b>3</b>	<b>4</b>	<b>2</b>	<b>11</b>	<b>4</b>	<b>2</b>	<b>199</b>
FAC. DE ARQUITECTURA, URB. Y DISEÑO	1320	1282	0	0	1	2	4	1	3	2	0	25
FAC. DE CS. EXACTAS, FISICAS Y NATURALES	908	729	1	0	0	0	0	0	3	1	1	173
FAC. DE CIENCIAS QUIMICAS	487	482	0	0	0	0	0	0	4	1	0	0
FAC. DE MATEMATICA, ASTRONOMIA Y FISICA	292	288	0	1	0	1	0	1	0	0	1	0
FAC. CS. AGROPECUARIAS	608	605	1	0	0	0	0	0	1	0	0	1
<b>AREA CIENCIAS SOCIALES</b>	<b>6674</b>	<b>3822</b>	<b>2</b>	<b>5</b>	<b>1</b>	<b>8</b>	<b>2</b>	<b>4</b>	<b>4</b>	<b>5</b>	<b>3</b>	<b>2818</b>
FAC. DE DERECHO Y CIENCIAS SOCIALES	3990	3822	2	5	1	8	2	4	4	5	3	134
Abogacia	2363	2215	1	4	0	5	1	3	1	2	0	131
Trabajo Social	401	397	0	0	0	1	0	0	1	0	0	2
Ciencias de la Información	1226	1210	1	1	1	2	1	1	2	3	3	1
FAC. DE CIENCIAS ECONOMICAS	2684	0	0	0	0	0	0	0	0	0	0	2684
<b>AREA CIENCIAS MEDICAS</b>	<b>5051</b>	<b>4893</b>	<b>2</b>	<b>8</b>	<b>5</b>	<b>7</b>	<b>11</b>	<b>11</b>	<b>7</b>	<b>7</b>	<b>3</b>	<b>97</b>
FAC. DE CIENCIAS MEDICAS	4120	3973	2	5	5	7	9	10	5	5	3	96
Medicina	1869	1835	0	4	5	3	1	5	4	3	0	9
Tecnología Médica	563	558	0	0	0	1	1	2	0	0	1	0
Kinesología y Fisioterapia	815	766	0	0	0	0	3	0	0	2	2	42
Fonoaudiología	155	154	1	0	0	0	0	0	0	0	0	0
Enfermería	469	412	1	1	0	3	4	3	0	0	0	45
Nutrición	249	248	0	0	0	0	0	0	1	0	0	0
FAC. DE ODONTOLOGIA	931	920	0	3	0	0	2	1	2	2	0	1
<b>AREA CIENCIAS HUMANAS</b>	<b>3897</b>	<b>3821</b>	<b>1</b>	<b>5</b>	<b>1</b>	<b>0</b>	<b>7</b>	<b>5</b>	<b>9</b>	<b>17</b>	<b>3</b>	<b>28</b>
FAC. DE FILOSOFIA Y HUMANIDADES	3069	3010	1	5	1	0	5	4	3	9	3	28
ESC. SUPERIOR DE LENGUAS	828	811	0	0	0	0	2	1	6	8	0	0

TOTAL DE ALUMNOS SEGUN SITUACION DE TRABAJO Y SEXO - Año 1997

AREAS	TOTAL ALUMNOS		NO TRABAJAN		TRABAJAN		SIN ESPECIFICAR	
	Total	Varones	Total	Varones	Total	Varones	Total	Varones
<b>TOTAL UNIVERSIDAD</b>	<b>93194</b>	<b>39586</b>	<b>59485</b>	<b>23482</b>	<b>29179</b>	<b>14709</b>	<b>4530</b>	<b>1395</b>
<b>AREA CIENCIAS BASICAS</b>	<b>19126</b>	<b>11062</b>	<b>9800</b>	<b>5989</b>	<b>5767</b>	<b>3965</b>	<b>3559</b>	<b>1108</b>
FAC. DE ARQUITECTURA, URB. Y DISEÑO	6700	3908	4555	2422	2087	1448	58	38
FAC. DE C.EXACTAS, FISICAS Y NATURALES	5512	4032	3523	2402	1872	1551	117	79
FAC. DE CIENCIAS QUIMICAS	4236	1233	0	0	1070	404	3166	829
FAC. DE MATEMATICA, ASTRON. Y FISICA	636	348	447	228	172	110	17	10
FAC. CS. AGROPECUARIAS	2042	1541	1275	937	566	452	201	152
<b>AREA CIENCIAS SOCIALES</b>	<b>34370</b>	<b>15640</b>	<b>21838</b>	<b>8785</b>	<b>12424</b>	<b>6809</b>	<b>108</b>	<b>46</b>
FAC. DE DERECHO Y CIENCIAS SOCIALES	19987	8305	12682	4607	7250	3676	55	22
Abogacía	14864	6600	9299	3639	5551	2954	14	7
Trabajo Social	1230	108	799	54	423	54	8	0
Ciencias de la Información	3893	1597	2584	914	1276	668	33	15
FAC. DE CIENCIAS ECONOMICAS	14383	7335	9156	4178	5174	3133	53	24
<b>AREA CIENCIAS MEDICAS</b>	<b>24436</b>	<b>9277</b>	<b>18460</b>	<b>6800</b>	<b>5613</b>	<b>2387</b>	<b>363</b>	<b>90</b>
FAC. DE CIENCIAS MEDICAS	20193	7622	14778	5414	5062	2123	353	85
Medicina	11847	5647	9361	4166	2421	1457	65	24
Tecnología Médica	1716	621	1199	389	507	231	10	1
Kinesiología y Fisioterapia	2832	969	2165	714	521	211	146	44
Fonoaudiología	713	26	552	13	150	10	11	3
Enfermería	1836	267	472	73	1249	181	115	13
Nutrición	1249	92	1029	59	214	33	6	0
FAC. DE ODONTOLOGIA	4243	1655	3682	1386	551	264	10	5
<b>AREA CIENCIAS HUMANAS</b>	<b>15262</b>	<b>3607</b>	<b>9387</b>	<b>1908</b>	<b>5375</b>	<b>1548</b>	<b>500</b>	<b>151</b>
FAC. DE FILOSOFIA Y HUMANIDADES	12251	3270	7379	1710	4384	1411	488	149
ESC. SUPERIOR DE LENGUAS	3011	337	2008	198	991	137	12	2

NUEVOS INSCRIPTOS SEGUN SITUACION DE TRABAJO Y SEXO - Año 1997

AREAS	TOTAL ALUMNOS		NO TRABAJAN		TRABAJAN		SIN ESPECIFICAR	
	Total	Varones	Total	Varones	Total	Varones	Total	Varones
Dependencias								
<b>TOTAL UNIVERSIDAD</b>	<b>19237</b>	<b>7726</b>	<b>11511</b>	<b>5523</b>	<b>8822</b>	<b>1746</b>	<b>1038</b>	<b>581</b>
<b>AREA CIENCIAS BASICAS</b>	<b>3615</b>	<b>2112</b>	<b>1503</b>	<b>1410</b>	<b>930</b>	<b>351</b>	<b>738</b>	<b>387</b>
FAC. DE ARQUITECTURA, URB. Y DISEÑO	1320	767	553	604	474	143	27	20
FAC. DE C.EXACTAS, FISICAS Y NATURALES	908	602	306	461	255	81	80	60
FAC. DE CIENCIAS QUIMICAS	487	139	348	0	0	29	416	110
FAC. DE MATEMATICA, ASTRON. Y FISICA	292	144	148	106	114	28	16	10
FAC. CS. AGROPECUARIAS	608	460	148	239	87	70	199	151
<b>AREA CIENCIAS SOCIALES</b>	<b>6674</b>	<b>2807</b>	<b>3867</b>	<b>2048</b>	<b>3207</b>	<b>739</b>	<b>50</b>	<b>20</b>
FAC. DE DERECHO Y CIENCIAS SOCIALES	3990	1562	2428	1075	1953	483	13	4
Abogacia	2363	978	1385	740	1180	236	4	2
Trabajo Social	401	45	356	24	263	21	4	0
Ciencias de la Información	1226	539	687	311	510	226	5	2
FAC. DE CIENCIAS ECONOMICAS	2684	1245	1439	973	1254	256	37	16
<b>AREA CIENCIAS MEDICAS</b>	<b>5051</b>	<b>1754</b>	<b>3297</b>	<b>1453</b>	<b>2687</b>	<b>284</b>	<b>56</b>	<b>17</b>
FAC. DE CIENCIAS MEDICAS	4120	1395	2725	1146	2158	232	56	17
Medicina	1869	824	1045	755	969	59	26	10
Tecnología Médica	563	189	374	127	290	62	6	0
Kinesiólogía y Fisioterapia	815	298	517	234	435	61	8	3
Fonoaudiología	155	12	143	6	128	18	3	3
Enfermería	469	61	408	17	126	43	13	1
Nutrición	249	11	238	7	210	32	0	0
FAC. DE ODONTOLOGIA	931	359	572	307	529	95	0	0
<b>AREA CIENCIAS HUMANAS</b>	<b>3897</b>	<b>1053</b>	<b>2844</b>	<b>612</b>	<b>1998</b>	<b>372</b>	<b>194</b>	<b>69</b>
FAC. DE FILOSOFIA Y HUMANIDADES	3069	918	2151	525	1452	324	190	69
ESC. SUPERIOR DE LENGUAS	828	135	693	87	546	48	4	0



TOTAL DE ALUMNOS SEGÚN SI TIENE BECA - Año 1997

AREAS	Dependencias			S/E
	Total	Si tiene beca	No tiene beca	
<b>TOTAL UNIVERSIDAD</b>	<b>93194</b>	<b>3186</b>	<b>87984</b>	<b>2024</b>
<b>AREA CIENCIAS BASICAS</b>	<b>19126</b>	<b>630</b>	<b>18055</b>	<b>441</b>
FAC. DE ARQUITECTURA, URB. Y DISEÑO	6700	67	6548	85
FAC. DE C. EXACTAS, FISICAS Y NATURALES	5512	61	5318	133
FAC. DE CIENCIAS QUIMICAS	4236	78	4153	5
FAC. DE MATEMATICA, ASTRONOMIA Y FISICA	636	11	608	17
FAC. DE CIENCIAS AGROPECUARIAS	2042	413	1428	201
<b>AREA CIENCIAS SOCIALES</b>	<b>34370</b>	<b>1250</b>	<b>32815</b>	<b>305</b>
FAC. DE DERECHO Y CIENCIAS SOCIALES	19987	512	19247	228
Abogacia	14864	449	14399	16
Trabajo Social	1230	14	1195	21
Ciencias de la Información	3893	49	3653	191
FAC. DE CIENCIAS ECONOMICAS	14383	738	13568	77
<b>AREA CIENCIAS MEDICAS</b>	<b>24436</b>	<b>418</b>	<b>23544</b>	<b>474</b>
FAC. DE CIENCIAS MEDICAS	20193	381	19348	464
Medicina	11847	202	11561	84
Tecnología Médica	1716	14	1688	14
Kinesiología y Fisioterapia	2832	94	2501	237
Fonoaudiología	713	8	696	9
Enfermería	1836	50	1668	118
Nutrición	1249	13	1234	2
FAC. DE ODONTOLOGIA	4243	37	4196	10
<b>AREA CIENCIAS HUMANAS</b>	<b>15262</b>	<b>888</b>	<b>13570</b>	<b>804</b>
FAC. DE FILOSOFIA Y HUMANIDADES	12251	844	10621	786
ESC. SUPERIOR DE LENGUAS	3011	44	2949	18

NUEVOS INSCRIPTOS SEGÚN SI TIENE BECA - Año 1997

AREAS	Dependencias			S/E
	Total	Si tiene beca	No tiene beca	
<b>TOTAL UNIVERSIDAD</b>	<b>19237</b>	<b>892</b>	<b>17518</b>	<b>827</b>
<b>AREA CIENCIAS BASICAS</b>	<b>3615</b>	<b>113</b>	<b>3173</b>	<b>329</b>
FAC. DE ARQUITECTURA, URB. Y DISEÑO	1320	19	1270	31
FAC. DE C. EXACTAS, FISICAS Y NATURALES	908	5	822	81
FAC. DE CIENCIAS QUIMICAS	487	12	473	2
FAC. DE MATEMATICA, ASTRONOMIA Y FISICA	292	0	276	16
FAC. DE CIENCIAS AGROPECUARIAS	608	77	332	199
<b>AREA CIENCIAS SOCIALES</b>	<b>6674</b>	<b>441</b>	<b>6080</b>	<b>153</b>
FAC. DE DERECHO Y CIENCIAS SOCIALES	3990	157	3730	103
Abogacía	2363	137	2222	4
Trabajo Social	401	2	388	11
Ciencias de la Información	1226	18	1120	88
FAC. DE CIENCIAS ECONOMICAS	2684	284	2350	50
<b>AREA CIENCIAS MEDICAS</b>	<b>5051</b>	<b>89</b>	<b>4890</b>	<b>72</b>
FAC. DE CIENCIAS MEDICAS	4120	73	3975	72
Medicina	1869	43	1801	25
Tecnología Médica	563	6	549	8
Kinesología y Fisioterapia	815	12	782	21
Fonoaudiología	155	0	153	2
Enfermería	469	10	443	16
Nutrición	249	2	247	0
FAC. DE ODONTOLOGIA	931	16	915	0
<b>AREA CIENCIAS HUMANAS</b>	<b>3897</b>	<b>249</b>	<b>3375</b>	<b>273</b>
FAC. DE FILOSOFIA Y HUMANIDADES	3069	233	2571	265
ESC. SUPERIOR DE LENGUAS	828	16	804	8

TOTAL DE ALUMNOS SEGUN COMO COSTEAN SUS ESTUDIOS - Año 1997

AREAS	Dependencias	TOTAL	Ayuda familiar	Trabajo personal	Ayuda y T. personal	Sin Especif.
<b>TOTAL UNIVERSIDAD</b>		<b>93194</b>	<b>62606</b>	<b>16886</b>	<b>12247</b>	<b>1455</b>
<b>AREA CIENCIAS BASICAS</b>		<b>19126</b>	<b>13303</b>	<b>2713</b>	<b>2721</b>	<b>389</b>
FAC. DE ARQUITECTURA, URB. Y DISEÑO		6700	4650	872	1125	53
FAC. DE C. EXACTAS, FISICAS Y NATURALES		5512	3639	1021	739	113
FAC. DE CIENCIAS QUIMICAS		4236	3217	510	504	5
FAC. DE MATEMATICA, ASTRONOMIA Y FISICA		636	465	70	84	17
FAC. DE CIENCIAS AGROPECUARIAS		2042	1332	240	269	201
<b>AREA CIENCIAS SOCIALES</b>		<b>34370</b>	<b>21866</b>	<b>7535</b>	<b>4858</b>	<b>111</b>
FAC. DE DERECHO Y CIENCIAS SOCIALES		19987	12808	4063	3057	59
Abogacia		14864	9331	3278	2240	15
Trabajo Social		1230	823	226	174	7
Ciencias de la Información		3893	2654	559	643	37
FAC. DE CIENCIAS ECONOMICAS		14383	9058	3472	1801	52
<b>AREA CIENCIAS MEDICAS</b>		<b>24436</b>	<b>18375</b>	<b>3313</b>	<b>2438</b>	<b>310</b>
FAC. DE CIENCIAS MEDICAS		20193	14705	3102	2086	300
Medicina		11847	9332	1255	1214	46
Tecnología Médica		1716	1194	321	191	10
Kinesología y Fisioterapia		2832	2140	305	267	120
Fonoaudiología		713	549	72	85	7
Enfermería		1836	438	1077	206	115
Nutrición		1249	1052	72	123	2
FAC. DE ODONTOLOGIA		4243	3670	211	352	10
<b>AREA HUMANIDADES</b>		<b>15262</b>	<b>9062</b>	<b>3325</b>	<b>2230</b>	<b>645</b>
FAC. DE FILOSOFIA Y HUMANIDADES		12251	6991	2850	1774	636
ESC. SUPERIOR DE LENGUAS		3011	2071	475	456	9

NUEVOS INSCRIPTOS SEGUN COMO COSTEAN SUS ESTUDIOS - Año 1997

AREAS	Dependencias	TOTAL	Ayuda familiar	Trabajo personal	Ayuda y T. personal	Sin Especif.
<b>TOTAL UNIVERSIDAD</b>		<b>19237</b>	<b>14558</b>	<b>2172</b>	<b>1831</b>	<b>676</b>
<b>AREA CIENCIAS BASICAS</b>		<b>3615</b>	<b>2811</b>	<b>180</b>	<b>304</b>	<b>320</b>
FAC. DE ARQUITECTURA, URB. Y DISEÑO		1320	1093	63	140	24
FAC. DE C. EXACTAS, FISICAS Y NATURALES		908	733	46	50	79
FAC. DE CIENCIAS QUIMICAS		487	418	28	39	2
FAC. DE MATEMATICA, ASTRONOMIA Y FISICA		292	222	24	30	16
FAC. DE CIENCIAS AGROPECUARIAS		608	345	19	45	199
<b>AREA CIENCIAS SOCIALES</b>		<b>6674</b>	<b>5180</b>	<b>784</b>	<b>664</b>	<b>46</b>
FAC. DE DERECHO Y CIENCIAS SOCIALES		3990	2991	544	442	13
Abogacia		2363	1869	275	215	4
Trabajo Social		401	295	57	47	2
Ciencias de la Información		1226	827	212	180	7
FAC. DE CIENCIAS ECONOMICAS		2684	2189	240	222	33
<b>AREA CIENCIAS MEDICAS</b>		<b>5051</b>	<b>4074</b>	<b>534</b>	<b>387</b>	<b>56</b>
FAC. DE CIENCIAS MEDICAS		4120	3252	484	328	56
Medicina		1869	1675	33	136	25
Tecnología Médica		563	416	91	50	6
Kinesiología y Fisioterapia		815	677	67	62	9
Fonoaudiología		155	135	10	7	3
Enfermería		469	131	269	56	13
Nutrición		249	218	14	17	0
FAC. DE ODONTOLOGIA		931	822	50	59	0
<b>AREA HUMANIDADES</b>		<b>3897</b>	<b>2493</b>	<b>674</b>	<b>476</b>	<b>254</b>
FAC. DE FILOSOFIA Y HUMANIDADES		3069	1865	569	385	250
ESC. SUPERIOR DE LENGUAS		828	628	105	91	4

TOTAL DE ALUMNOS SEGUN SI TIENE OBRA SOCIAL Y SEXO - Año 1997

AREAS	TOTAL		NO TIENE		TIENE OBRA SOCIAL				SIN ESPECIFICAR					
	Total	Varones	Mujeres	Total	Varones	Mujeres	Por trabajo		Total	Var.	Muj.			
							Varones	Mujeres						
<b>TOTAL UNIVERSIDAD</b>	<b>93194</b>	<b>39586</b>	<b>53608</b>	<b>34068</b>	<b>15236</b>	<b>18832</b>	<b>11709</b>	<b>5863</b>	<b>45717</b>	<b>17812</b>	<b>27905</b>	<b>1700</b>	<b>675</b>	<b>1025</b>
<b>AREA CIENCIAS BASICAS</b>	<b>19126</b>	<b>11062</b>	<b>8064</b>	<b>7333</b>	<b>4441</b>	<b>2892</b>	<b>1855</b>	<b>1324</b>	<b>9530</b>	<b>5009</b>	<b>4521</b>	<b>408</b>	<b>288</b>	<b>120</b>
FAC. DE ARQUITECTURA, URB. Y DISEÑO	6700	3908	2792	2346	1478	868	517	358	3771	2029	1742	66	43	23
FAC. DE C.EXACTAS, FIS. Y NATURALES	5512	4032	1480	2001	1535	466	753	647	2639	1768	871	119	82	37
FAC. DE CIENCIAS QUIMICAS	4236	1233	3003	1785	561	1224	378	165	2068	506	1562	5	1	4
FAC. DE MATEMATICA, ASTRON. Y FISICA	636	348	288	219	127	92	71	46	329	165	164	17	10	7
FAC. CS. AGROPECUARIAS	2042	1541	501	982	740	242	136	108	723	541	182	201	152	49
<b>AREA CIENCIAS SOCIALES</b>	<b>34370</b>	<b>15640</b>	<b>18730</b>	<b>11854</b>	<b>5236</b>	<b>6618</b>	<b>5119</b>	<b>3011</b>	<b>17266</b>	<b>7337</b>	<b>9929</b>	<b>131</b>	<b>56</b>	<b>75</b>
FAC. DE DERECHO Y CIENCIAS SOCIALES	19987	8305	11682	6939	2851	4088	2750	1487	10227	3938	6289	71	29	42
Abogacia	14864	6600	8264	5420	2340	3080	2277	1269	7153	2984	4169	14	7	7
Trabajo Social	1230	108	1122	433	45	388	129	22	663	41	622	5	0	5
Ciencias de la Informacion	3893	1597	2296	1086	466	620	344	196	2471	913	1498	52	22	30
FAC. DE CIENCIAS ECONOMICAS	14383	7335	7048	4915	2385	2530	2369	1524	7039	3399	3640	60	27	33
<b>AREA CIENCIAS MEDICAS</b>	<b>24436</b>	<b>9277</b>	<b>15159</b>	<b>10170</b>	<b>4274</b>	<b>5896</b>	<b>2441</b>	<b>886</b>	<b>11478</b>	<b>4027</b>	<b>7451</b>	<b>347</b>	<b>90</b>	<b>257</b>
FAC. DE CIENCIAS MEDICAS	20193	7622	12571	8484	3561	4923	2242	794	9130	3182	5948	337	85	252
Medicina	11847	5647	6200	5336	2678	2658	772	476	5673	2468	3205	66	25	41
Tecnología Médica	1716	621	1095	911	355	556	185	93	605	168	437	15	5	10
Kinesiología y Fisioterapia	2832	969	1863	1067	380	687	165	75	1475	473	1002	125	41	84
Fonoaudiología	713	26	687	269	15	254	52	4	383	5	378	9	2	7
Enfermería	1836	267	1569	465	93	372	1009	135	243	27	216	119	12	107
Nutrición	1249	92	1157	436	40	396	59	11	751	41	710	3	0	3
FAC. DE ODONTOLOGIA	4243	1655	2588	1686	713	973	199	92	2348	845	1503	10	5	5
<b>AREA CIENCIAS HUMANAS</b>	<b>15262</b>	<b>3607</b>	<b>11655</b>	<b>4711</b>	<b>1285</b>	<b>3426</b>	<b>2294</b>	<b>642</b>	<b>7443</b>	<b>1439</b>	<b>6004</b>	<b>814</b>	<b>241</b>	<b>573</b>
FAC. DE FILOSOFIA Y HUMANIDADES	12251	3270	8981	3952	1186	2766	1898	572	5599	1273	4326	802	239	563
ESC. SUPERIOR DE LENGUAS	3011	337	2674	759	99	660	396	70	1844	166	1678	12	2	10

NUEVOS INSCRIPTOS SEGUN SI TIENE OBRA SOCIAL Y SEXO - Año 1997

AREAS	TOTAL		NO TIENE		TIENE OBRA SOCIAL				SIN ESPECIFICAR						
	Total	Varones	Mujeres	Total	Varones	Mujeres	Por familiar		Total	Var.	Muj.				
							Total	Varones				Mujeres			
<b>TOTAL UNIVERSIDAD</b>	19237	7726	11511	6676	2784	3892	1564	637	927	10166	3888	6278	831	417	414
<b>AREA CIENCIAS BASICAS</b>	3615	2112	1503	1238	742	496	123	74	49	1926	1050	876	328	246	82
FAC. DE ARQUITECTURA, URB. Y DISEÑO	1320	767	553	419	251	168	52	30	22	823	465	358	26	21	5
FAC. DE C.EXACTAS, FISICAS Y NATURALES	908	602	306	318	223	95	26	21	5	479	295	184	85	63	22
FAC. DE CIENCIAS QUIMICAS	487	139	348	178	48	130	23	10	13	284	80	204	2	1	1
FAC. DE MATEMATICA, ASTRON. Y FISICA	292	144	148	104	56	48	16	9	7	156	69	87	16	10	6
FAC. CS. AGROPECUARIAS	608	460	148	219	164	55	6	4	2	184	141	43	199	151	48
<b>AREA CIENCIAS SOCIALES</b>	6674	2807	3867	2561	1047	1514	500	273	227	3552	1462	2090	61	25	36
FAC. DE DERECHO Y CIENCIAS SOCIALES	3990	1562	2428	1339	504	835	354	187	167	2275	863	1412	22	8	14
Abogacia	2363	978	1385	859	342	517	187	99	88	1313	535	778	4	2	2
Trabajo Social	401	45	356	159	20	139	29	9	20	213	16	197	0	0	0
Ciencias de la Información	1226	539	687	321	142	179	138	79	59	749	312	437	18	6	12
FAC. DE CIENCIAS ECONOMICAS	2684	1245	1439	1222	543	679	146	86	60	1277	599	678	39	17	22
<b>AREA CIENCIAS MEDICAS</b>	5051	1754	3297	1729	659	1070	465	135	330	2790	940	1850	67	20	47
FAC. DE CIENCIAS MEDICAS	4120	1395	2725	1454	542	912	397	101	296	2202	732	1470	67	20	47
Medicina	1869	824	1045	662	299	363	55	28	27	1124	486	638	28	11	17
Tecnología Médica	563	189	374	274	110	164	53	23	30	227	54	173	9	2	7
Kinesiología y Fisioterapia	815	298	517	277	102	175	33	16	17	496	176	320	9	4	5
Fonoaudiología	155	12	143	49	6	43	10	2	8	93	2	91	3	2	1
Enfermería	469	61	408	135	23	112	238	31	207	79	6	73	17	1	16
Nutrición	249	11	238	57	2	55	8	1	7	183	8	175	1	0	1
FAC. DE ODONTOLOGIA	931	359	572	275	117	158	68	34	34	588	208	380	0	0	0
<b>AREA CIENCIAS HUMANAS</b>	3897	1053	2844	1148	336	812	476	155	321	1898	436	1462	375	126	249
FAC. DE FILOSOFIA Y HUMANIDADES	3069	918	2151	928	292	636	389	131	258	1381	369	1012	371	126	245
ESC. SUPERIOR DE LENGUAS	828	135	693	220	44	176	87	24	63	517	67	450	4	0	4

AREAS	Dependencias						Sin	
	TOTAL	Solo	Con amigos	Con su pareja	Con sus padres	Con otros familiares	Otros	Especif.
<b>TOTAL UNIVERSIDAD</b>	<b>93194</b>	<b>8690</b>	<b>17773</b>	<b>10318</b>	<b>38664</b>	<b>14885</b>	<b>1669</b>	<b>1195</b>
<b>AREA CIENCIAS BASICAS</b>	<b>19126</b>	<b>2022</b>	<b>3299</b>	<b>1930</b>	<b>8271</b>	<b>2868</b>	<b>347</b>	<b>389</b>
FAC. DE ARQUITECTURA, URB. Y DISEÑO	6700	506	1105	580	3246	1098	112	53
FAC. DE C.EXACTAS,FISICAS Y NATURALES	5512	431	937	716	2338	846	132	112
FAC. DE CIENCIAS QUIMICAS	4236	333	893	484	1659	772	89	6
FAC. DE MATEMATICA, ASTRONOMIA Y FISICA	636	34	80	59	366	71	9	17
FAC. DE CIENCIAS AGROPECUARIAS	2042	718	284	91	662	81	5	201
<b>AREA CIENCIAS SOCIALES</b>	<b>34370</b>	<b>3011</b>	<b>5444</b>	<b>3687</b>	<b>16448</b>	<b>5242</b>	<b>432</b>	<b>106</b>
FAC. DE DERECHO Y CIENCIAS SOCIALES	19987	1666	3403	2328	8867	3380	288	55
Abogacía	14864	1479	2669	2026	5799	2668	208	15
Trabajo Social	1230	41	166	128	648	207	33	7
Ciencias de la Información	3893	146	568	174	2420	505	47	33
FAC. DE CIENCIAS ECONOMICAS	14383	1345	2041	1359	7581	1862	144	51
<b>AREA CIENCIAS MEDICAS</b>	<b>24436</b>	<b>2398</b>	<b>6487</b>	<b>2713</b>	<b>7225</b>	<b>4716</b>	<b>590</b>	<b>307</b>
FAC. DE CIENCIAS MEDICAS	20193	2032	5545	2434	5675	3720	490	297
Medicina	11847	1444	3422	1244	3069	2357	260	51
Tecnología Médica	1716	132	462	185	581	288	58	10
Kinesiología y Fisioterapia	2832	193	1048	152	805	443	83	108
Fonoaudiología	713	46	142	80	297	122	17	9
Enfermería	1836	117	117	679	506	260	40	117
Nutrición	1249	100	354	94	417	250	32	2
FAC. DE ODONTOLOGIA	4243	366	942	279	1550	996	100	10
<b>AREA CIENCIAS HUMANAS</b>	<b>15262</b>	<b>1259</b>	<b>2543</b>	<b>1988</b>	<b>6720</b>	<b>2059</b>	<b>300</b>	<b>393</b>
FAC. DE FILOSOFIA Y HUMANIDADES	12251	1118	2183	1678	4977	1648	263	384
ESC. SUPERIOR DE LENGUAS	3011	141	360	310	1743	411	37	9

AREAS	Dependencias						Sin Especif.	
	TOTAL	Solo	Con amigos	Con su pareja	Con sus padres	Con otros familiares		Otros
<b>TOTAL UNIVERSIDAD</b>	<b>19237</b>	<b>1816</b>	<b>3531</b>	<b>965</b>	<b>9287</b>	<b>2709</b>	<b>344</b>	<b>585</b>
<b>AREA CIENCIAS BASICAS</b>	<b>3615</b>	<b>319</b>	<b>527</b>	<b>89</b>	<b>1844</b>	<b>464</b>	<b>51</b>	<b>321</b>
FAC. DE ARQUITECTURA, URB. Y DISEÑO	1320	69	202	28	763	206	27	25
FAC. DE C.EXACTAS,FISICAS Y NATURALES	908	107	132	22	431	121	16	79
FAC. DE CIENCIAS QUIMICAS	487	32	108	16	251	73	5	2
FAC. DE MATEMATICA, ASTRONOMIA Y FISICA	292	13	28	19	185	29	2	16
FAC. DE CIENCIAS AGROPECUARIAS	608	98	57	4	214	35	1	199
<b>AREA CIENCIAS SOCIALES</b>	<b>6674</b>	<b>787</b>	<b>969</b>	<b>246</b>	<b>3659</b>	<b>887</b>	<b>82</b>	<b>44</b>
FAC. DE DERECHO Y CIENCIAS SOCIALES	3990	330	610	189	2217	578	55	11
Abogacía	2363	278	467	116	1072	388	38	4
Trabajo Social	401	4	27	19	287	56	7	1
Ciencias de la Información	1226	48	116	54	858	134	10	6
FAC. DE CIENCIAS ECONOMICAS	2684	457	359	57	1442	309	27	33
<b>AREA CIENCIAS MEDICAS</b>	<b>5051</b>	<b>417</b>	<b>1324</b>	<b>307</b>	<b>1913</b>	<b>887</b>	<b>148</b>	<b>55</b>
FAC. DE CIENCIAS MEDICAS	4120	365	1201	285	1369	716	129	55
Medicina	1869	234	597	22	571	371	49	25
Tecnología Médica	563	26	163	55	205	93	15	6
Kinesiología y Fisioterapia	815	53	291	25	288	120	30	8
Fonoaudiología	155	8	29	13	71	24	7	3
Enfermería	469	28	32	166	150	66	14	13
Nutrición	249	16	89	4	84	42	14	0
FAC. DE ODONTOLOGIA	931	52	123	22	544	171	19	0
<b>AREA CIENCIAS HUMANAS</b>	<b>3897</b>	<b>293</b>	<b>711</b>	<b>323</b>	<b>1871</b>	<b>471</b>	<b>63</b>	<b>165</b>
FAC. DE FILOSOFIA Y HUMANIDADES	3069	265	639	255	1328	366	55	161
ESC. SUPERIOR DE LENGUAS	828	28	72	68	543	105	8	4



TOTAL DE ALUMNOS SEGUN NIVEL EDUCATIVO DEL PADRE - Año 1997

AREAS	TOTAL											
	Dependencias	Sin Estudios	Primario Incomp.	Primario Completo	Secund. Incomp.	Secund. Completo	Terciario Incomp.	Terciario Completo	Univers. Incomp.	Univers. Completo	Pos-grado	Sin Especific.
<b>TOTAL UNIVERSIDAD</b>	<b>93194</b>	<b>2376</b>	<b>1690</b>	<b>6057</b>	<b>14757</b>	<b>12843</b>	<b>18779</b>	<b>1278</b>	<b>3224</b>	<b>7493</b>	<b>15186</b>	<b>9511</b>
<b>AREA CIENCIAS BASICAS</b>	<b>19126</b>	<b>635</b>	<b>309</b>	<b>962</b>	<b>2904</b>	<b>2726</b>	<b>3811</b>	<b>242</b>	<b>743</b>	<b>2024</b>	<b>3891</b>	<b>879</b>
FAC. DE ARQUITECTURA, URB. Y DISEÑO	6700	285	60	287	845	964	1323	95	272	785	1588	196
FAC. DE C. EXACTAS, FISICAS Y NATURALES	5512	183	47	281	785	746	1064	69	213	595	1244	285
FAC. DE CIENCIAS QUIMICAS	4236	74	37	281	925	711	1012	47	168	399	568	14
FAC. DE MATEMATICA, ASTRON. Y FISICA	636	27	4	32	83	98	123	10	23	84	124	28
FAC. DE C. AGROPECUARIAS	2042	66	161	81	266	207	289	21	67	161	367	356
<b>AREA CIENCIAS SOCIALES</b>	<b>34370</b>	<b>912</b>	<b>387</b>	<b>2236</b>	<b>5840</b>	<b>5246</b>	<b>7241</b>	<b>407</b>	<b>1098</b>	<b>3206</b>	<b>5910</b>	<b>1887</b>
FAC. DE DERECHO Y CIENCIAS SOCIALES	19987	564	234	1233	3278	2836	4444	254	682	1703	3455	1304
Abogacia	14864	449	155	850	2399	2046	3311	169	507	1238	2625	1115
Trabajo Social	1230	10	23	146	334	207	269	11	28	57	76	69
Ciencias de la Información	3893	105	56	237	545	583	864	74	147	408	754	120
FAC. DE CIENCIAS ECONOMICAS	14383	348	153	1003	2562	2410	2797	153	416	1503	2455	583
<b>AREA CIENCIAS MEDICAS</b>	<b>24436</b>	<b>629</b>	<b>344</b>	<b>1674</b>	<b>3842</b>	<b>3003</b>	<b>4559</b>	<b>336</b>	<b>861</b>	<b>1513</b>	<b>3680</b>	<b>3995</b>
FAC. DE CIENCIAS MEDICAS	20193	554	278	1499	3401	2564	3833	260	682	1216	2921	2985
Medicina	11847	483	114	621	1582	1450	2407	149	457	845	2361	1378
Tecnología Médica	1716	11	29	195	467	314	312	35	53	76	59	165
Kinesología y Fisioterapia	2832	28	42	132	329	279	488	29	79	131	197	1098
Fonoaudiología	713	6	6	45	134	97	141	7	19	34	84	140
Enfermería	1836	3	67	440	657	224	164	18	15	28	32	188
Nutrición	1249	23	20	66	232	200	321	22	59	102	188	16
FAC. DE ODONTOLOGIA	4243	75	66	175	441	439	726	76	179	297	759	1010
<b>AREA CIENCIAS HUMANAS</b>	<b>15262</b>	<b>200</b>	<b>650</b>	<b>1185</b>	<b>2171</b>	<b>1868</b>	<b>3168</b>	<b>293</b>	<b>522</b>	<b>750</b>	<b>1705</b>	<b>2750</b>
FAC. DE FILOSOFIA Y HUMANIDADES	12251	131	623	1002	1657	1413	2464	227	365	525	1117	2727
ESC. SUPERIOR DE LENGUAS	3011	69	27	183	514	455	704	66	157	225	588	23

TOTAL DE ALUMNOS SEGUN NIVEL EDUCATIVO DE LA MADRE - Año 1997

AREAS	TOTAL		Primario		Secund.		Terciario		Univers.		Pos-	
	Sin Estudios	Sin Incomp.	Completo	Incomp.	Completo	Incomp.	Completo	Incomp.	Completo	Incomp.	grado	Sin Especific.
<b>TOTAL UNIVERSIDAD</b>	<b>93194</b>	<b>1779</b>	<b>1701</b>	<b>5419</b>	<b>15534</b>	<b>11004</b>	<b>19848</b>	<b>1837</b>	<b>10432</b>	<b>5710</b>	<b>11167</b>	<b>8763</b>
<b>AREA CIENCIAS BASICAS</b>	<b>19126</b>	<b>471</b>	<b>267</b>	<b>886</b>	<b>3095</b>	<b>2307</b>	<b>4190</b>	<b>362</b>	<b>2657</b>	<b>1399</b>	<b>2710</b>	<b>782</b>
FAC. DE ARQUITECTURA, URB. Y DISEÑO	6700	239	46	268	949	819	1477	131	905	574	1146	146
FAC. DE C. EXACTAS, FISICAS Y NATURALES	5512	128	32	254	890	634	1186	122	809	411	795	251
FAC. DE CIENCIAS QUIMICAS	4236	55	27	263	907	597	1029	66	621	258	402	11
FAC. DE MATEMATICA, ASTRON. Y FISICA	636	21	2	29	118	87	143	11	63	44	97	21
FAC. DE C. AGROPECUARIAS	2042	28	160	72	231	170	355	32	259	112	270	353
<b>AREA CIENCIAS SOCIALES</b>	<b>34370</b>	<b>691</b>	<b>362</b>	<b>1962</b>	<b>6241</b>	<b>4416</b>	<b>7733</b>	<b>636</b>	<b>4072</b>	<b>2408</b>	<b>4326</b>	<b>1523</b>
FAC. DE DERECHO Y CIENCIAS SOCIALES	19987	444	233	1048	3482	2398	4577	389	2417	1358	2581	1060
Abogacía	14864	304	159	767	2592	1719	3433	257	1829	1011	1863	930
Trabajo Social	1230	11	21	103	338	186	254	25	112	51	73	56
Ciencias de la Información	3893	129	53	178	552	493	890	107	476	296	645	74
FAC. DE CIENCIAS ECONOMICAS	14383	247	129	914	2759	2018	3156	247	1655	1050	1745	463
<b>AREA CIENCIAS MEDICAS</b>	<b>24436</b>	<b>470</b>	<b>302</b>	<b>1512</b>	<b>3926</b>	<b>2719</b>	<b>4732</b>	<b>556</b>	<b>2492</b>	<b>1217</b>	<b>2760</b>	<b>3750</b>
FAC. DE CIENCIAS MEDICAS	20193	409	259	1363	3523	2340	4071	428	2039	943	2076	2742
Medicina	11847	346	173	530	1678	1360	2594	261	1371	700	1652	1242
Tecnología Médica	1716	11	28	178	470	286	339	40	150	40	57	117
Kinesiología y Fisioterapia	2832	30	23	112	354	259	504	41	210	73	150	1076
Fonoaudiología	713	5	7	36	126	92	167	18	59	26	54	123
Enfermería	1836	6	71	448	673	195	153	22	54	14	21	179
Nutrición	1249	11	17	59	222	148	314	46	195	90	142	5
FAC. DE ODONTOLOGIA	4243	61	43	149	403	379	661	128	453	274	684	1008
<b>AREA CIENCIAS HUMANAS</b>	<b>15262</b>	<b>147</b>	<b>770</b>	<b>1059</b>	<b>2272</b>	<b>1562</b>	<b>3193</b>	<b>283</b>	<b>1211</b>	<b>686</b>	<b>1371</b>	<b>2708</b>
FAC. DE FILOSOFIA Y HUMANIDADES	12251	112	750	892	1720	1133	2470	208	828	470	979	2689
ESC. SUPERIOR DE LENGUAS	3011	35	20	167	552	429	723	75	383	216	392	19

TOTAL DE ALUMNOS SEGUN OCUPACION DEL PADRE - Año 1997

AREAS	TOTAL	Propietario o socio					Profesional					Docente					Otras ocupaciones					S/E
		10	21	22	23	31	32	33	41	42	43	50	60	70	80	90	00					
<b>TOTAL UNIVERSIDAD</b>	<b>93194</b>	<b>4889</b>	<b>554</b>	<b>3256</b>	<b>7184</b>	<b>3655</b>	<b>8758</b>	<b>13815</b>	<b>748</b>	<b>1322</b>	<b>1392</b>	<b>4767</b>	<b>2273</b>	<b>10154</b>	<b>6050</b>	<b>1521</b>	<b>863</b>	<b>21993</b>				
<b>AREA CIENCIAS BASICAS</b>	<b>19126</b>	<b>1106</b>	<b>78</b>	<b>754</b>	<b>1804</b>	<b>826</b>	<b>2145</b>	<b>3201</b>	<b>147</b>	<b>368</b>	<b>406</b>	<b>1302</b>	<b>653</b>	<b>2459</b>	<b>1451</b>	<b>331</b>	<b>255</b>	<b>1840</b>				
FAC. DE ARQUITECTURA, URB. Y DISEÑO	6700	341	48	332	631	347	803	1140	43	143	146	428	227	799	527	85	85	575				
FAC. DE C.EXACTAS, FISICAS Y NATURALES	5512	313	8	172	495	197	564	902	43	103	134	417	224	679	418	89	81	673				
FAC. DE CIENCIAS QUIMICAS	4236	161	14	125	418	166	492	758	42	88	63	343	135	772	327	93	59	180				
FAC. DE MATEMATICA, ASTRONOMIA Y FISICA	636	25	0	21	66	10	65	115	4	13	26	34	24	89	63	45	0	36				
FAC. DE CIENCIAS AGROPECUARIAS	2042	266	8	104	194	106	221	286	15	21	37	80	43	120	116	19	30	376				
<b>AREA CIENCIAS SOCIALES</b>	<b>34370</b>	<b>2156</b>	<b>128</b>	<b>1350</b>	<b>3306</b>	<b>1524</b>	<b>3766</b>	<b>5460</b>	<b>267</b>	<b>497</b>	<b>496</b>	<b>1854</b>	<b>825</b>	<b>4063</b>	<b>2506</b>	<b>558</b>	<b>261</b>	<b>5353</b>				
FAC. DE DERECHO Y CIENCIAS SOCIALES	19987	1366	69	638	1581	860	2218	2979	202	317	320	973	458	2231	1384	309	161	3921				
Abogacía	14864	1131	59	488	1186	629	1727	1862	152	234	228	709	329	1665	999	206	96	3164				
Trabajo Social	1230	53	1	30	97	37	102	276	8	20	12	62	37	148	75	39	10	223				
Ciencias de la Información	3893	182	9	120	298	194	389	841	42	63	80	202	92	418	310	64	55	534				
FAC. DE CIENCIAS ECONOMICAS	14383	790	59	712	1725	664	1548	2481	65	180	176	881	367	1832	1122	249	100	1432				
<b>AREA CIENCIAS MEDICAS</b>	<b>24436</b>	<b>863</b>	<b>111</b>	<b>885</b>	<b>1481</b>	<b>963</b>	<b>2283</b>	<b>3859</b>	<b>260</b>	<b>349</b>	<b>332</b>	<b>1165</b>	<b>593</b>	<b>2789</b>	<b>1617</b>	<b>531</b>	<b>144</b>	<b>6211</b>				
FAC. DE CIENCIAS MEDICAS	20193	666	82	636	1201	802	1792	3157	194	289	276	996	502	2408	1381	503	117	5191				
Medicina	11847	498	52	418	764	560	1250	1820	127	195	205	587	291	1444	781	128	47	2680				
Tecnología Médica	1716	29	10	29	97	35	120	313	15	22	12	89	44	149	142	59	14	537				
Kinesiología y Fisioterapia	2832	66	10	44	122	75	143	363	26	33	35	91	45	204	119	41	10	1405				
Fonoaudiología	713	20	2	24	38	23	45	125	2	9	10	31	20	68	39	9	1	247				
Enfermería	1836	20	3	18	62	45	125	361	13	10	5	109	65	304	184	218	16	278				
Nutrición	1249	33	5	103	118	64	109	175	11	20	9	89	37	239	116	48	29	44				
FAC. DE ODONTOLOGIA	4243	197	29	249	280	161	491	702	66	60	56	169	91	381	236	28	27	1020				
<b>AREA CIENCIAS HUMANAS</b>	<b>15262</b>	<b>764</b>	<b>237</b>	<b>267</b>	<b>593</b>	<b>342</b>	<b>564</b>	<b>1295</b>	<b>74</b>	<b>108</b>	<b>158</b>	<b>446</b>	<b>202</b>	<b>843</b>	<b>476</b>	<b>101</b>	<b>203</b>	<b>8589</b>				
FAC. DE FILOSOFIA Y HUMANIDADES	12251	603	220	106	270	187	279	686	55	63	69	260	117	337	219	43	181	8556				
ESC. SUPERIOR DE LENGUAS	3011	161	17	161	323	155	285	609	19	45	89	186	85	506	257	58	22	33				

Referencias: 10: Dirigente de empresa; funcionario público superior. 21: Gran empresa. 22: Empresa mediana. 23: Empresa pequeña. 31: Empleador. 32: Cuenta propia sin empleados. 33: Empleado. 41: Primario. 42: Secundario. 43 Superior. 50: Jefe, supervisor, capataz. 60: Técnico en función específica. 70: Empleado administrativo, vendedor, pequeño comerciante. 80: Trabajador especializado autónomo. 90: Peon, aprendiz, personal de maestranza, cadete, etc. 00: Tareas domésticas.

TOTAL DE ALUMNOS SEGUN OCUPACION DE LA MADRE - Año 1997

AREAS	TOTAL	Propietario o socio			Profesional			Docente					Otras ocupaciones					S/E
		21	22	23	31	32	33	41	42	43	50	60	70	80	90	00		
<b>TOTAL UNIVERSIDAD</b>	<b>93194</b>	<b>238</b>	<b>1055</b>	<b>2874</b>	<b>1236</b>	<b>3810</b>	<b>6729</b>	<b>9142</b>	<b>4197</b>	<b>2257</b>	<b>862</b>	<b>536</b>	<b>1714</b>	<b>507</b>	<b>28305</b>	<b>21743</b>		
<b>AREA CIENCIAS BASICAS</b>	<b>19126</b>	<b>22</b>	<b>214</b>	<b>652</b>	<b>248</b>	<b>924</b>	<b>1371</b>	<b>2280</b>	<b>1118</b>	<b>636</b>	<b>175</b>	<b>112</b>	<b>1448</b>	<b>371</b>	<b>110</b>	<b>7424</b>		
FAC. DE ARQUITECTURA, URB. Y DISEÑO	6700	10	97	238	110	367	547	753	413	273	74	37	556	144	39	2419		
FAC. DE C.EXACTAS,FISICAS Y NATURALES	5512	6	47	185	55	252	367	697	338	202	36	38	431	110	39	2005		
FAC. DE CIENCIAS QUIMICAS	4236	4	35	147	44	186	278	554	221	90	48	24	334	79	22	2042		
FAC. DE MATEMATICA, ASTRONOMIA Y FISICA	636	0	5	23	5	28	56	64	33	26	7	2	52	14	7	290		
FAC. DE CIENCIAS AGROPECUARIAS	2042	2	30	59	34	91	123	212	113	45	10	11	75	24	3	668		
<b>AREA CIENCIAS SOCIALES</b>	<b>34370</b>	<b>33</b>	<b>395</b>	<b>1327</b>	<b>443</b>	<b>1625</b>	<b>2549</b>	<b>3833</b>	<b>1769</b>	<b>879</b>	<b>296</b>	<b>172</b>	<b>2840</b>	<b>673</b>	<b>164</b>	<b>11511</b>		
FAC. DE DERECHO Y CIENCIAS SOCIALES	19987	20	206	663	272	943	1502	2351	1026	599	196	115	1717	408	101	5614		
Abogacía	14864	19	159	493	197	724	990	1777	755	429	151	82	1286	287	77	3793		
Trabajo Social	1230	0	6	43	18	45	133	120	35	17	7	7	103	27	12	478		
Ciencias de la Información	3893	1	41	127	57	174	379	454	236	153	38	26	328	94	12	1343		
FAC. DE CIENCIAS ECONOMICAS	14383	13	189	664	171	682	1047	1482	743	280	100	57	1123	265	63	5897		
<b>AREA CIENCIAS MEDICAS</b>	<b>24436</b>	<b>39</b>	<b>355</b>	<b>651</b>	<b>370</b>	<b>1016</b>	<b>1961</b>	<b>2401</b>	<b>951</b>	<b>536</b>	<b>188</b>	<b>161</b>	<b>1758</b>	<b>496</b>	<b>183</b>	<b>7051</b>		
FAC. DE CIENCIAS MEDICAS	20193	22	208	518	279	735	1607	2018	758	423	139	130	1466	411	147	6090		
Medicina	11847	11	146	350	194	534	989	1360	563	307	93	72	981	281	51	3160		
Tecnología Médica	1716	6	10	34	15	34	160	139	41	19	12	12	91	37	15	586		
Kinesiología y Fisioterapia	2832	6	16	58	27	59	153	218	61	46	15	14	124	35	22	553		
Fonoaudiología	713	5	9	16	10	16	60	74	25	14	2	3	53	8	6	178		
Fonoaudiología	1836	3	6	17	18	50	166	49	10	1	11	21	89	29	45	1052		
Enfermería	1249	8	21	43	15	42	79	178	58	36	6	8	128	21	8	561		
Nutrición	4243	55	17	147	91	281	354	383	193	113	49	31	292	85	36	961		
FAC. DE ODONTOLOGIA	<b>15262</b>	<b>144</b>	<b>91</b>	<b>244</b>	<b>175</b>	<b>245</b>	<b>848</b>	<b>628</b>	<b>359</b>	<b>206</b>	<b>203</b>	<b>91</b>	<b>518</b>	<b>174</b>	<b>50</b>	<b>2319</b>		
<b>AREA CIENCIAS HUMANAS</b>	<b>12251</b>	<b>142</b>	<b>42</b>	<b>110</b>	<b>126</b>	<b>147</b>	<b>569</b>	<b>304</b>	<b>159</b>	<b>126</b>	<b>180</b>	<b>80</b>	<b>239</b>	<b>114</b>	<b>35</b>	<b>970</b>		
FAC. DE FILOSOFIA Y HUMANIDADES	3011	27	49	134	49	98	279	324	200	80	23	11	279	60	15	1349		
ESC. SUPERIOR DE LENGUAS																32		

Referencias: 10: Dirigente de empresa, funcionario público superior. 21: Gran empresa. 22: Empresa mediana. 23: Empresa pequeña. 31: Empleado. 32: Cuenta propia sin empleados. 33: Empleado. 41: Primario. 42: Secundario. 43 Superior. 50: Jefe, supervisor, capataz. 60: Técnico en función específica. 70: Empleado administrativo, vendedor, pequeño comerciante. 80: Trabajador especializado autónomo. 90: Peón, aprendiz, personal de maestranza, cadete, etc. 00: Tareas domésticas.

**CAPITULO III**

**EGRESADOS  
1996**

**TOTAL DE EGRESADOS POR DEPENDENCIAS Y SEXO - Año 1996 (\*)**

AREAS	Dependencias	Total	Varones	Mujeres
<b>TOTAL DE LA UNIVERSIDAD</b>		<b>6036</b>	<b>2716</b>	<b>3320</b>
<b>TOTAL AREA CIENCIAS BASICAS</b>		<b>1226</b>	<b>666</b>	<b>560</b>
FAC. DE ARQUITECTURA, URB. Y DISEÑO		288	171	117
FAC. DE CIENCIAS EXACTAS, FISICAS Y NATURALES		403	284	119
FAC. DE CIENCIAS QUÍMICAS		399	106	293
FAC. DE MATEMATICA, ASTRONOMIA Y FISICA		45	31	14
FAC. DE CS. AGROPECUARIAS		91	74	17
<b>TOTAL AREA CIENCIAS SOCIALES</b>		<b>1822</b>	<b>922</b>	<b>900</b>
FAC. DE DERECHO Y CIENCIAS SOCIALES		1298	628	670
<i>Abogacía</i>		1179	602	577
<i>Trabajo Social</i>		41	4	37
<i>Ciencias de la Información</i>		78	22	56
FAC. DE CIENCIAS ECONOMICAS		484	274	210
RECTORADO		25	14	11
CENTRO DE ESTUDIOS AVANZADOS		15	6	9
<b>TOTAL AREA CIENCIAS MEDICAS</b>		<b>2571</b>	<b>1060</b>	<b>1511</b>
FAC. DE CIENCIAS MEDICAS		2138	889	1249
<i>Medicina</i>		989	553	436
<i>Tecnología Médica</i>		535	215	320
<i>Kinesiología y Fisioterapia</i>		300	92	208
<i>Fonoaudiología</i>		52	2	50
<i>Enfermería</i>		151	23	128
<i>Nutrición</i>		111	4	107
FAC. DE ODONTOLOGIA		433	171	262
<b>TOTAL AREA CIENCIAS HUMANAS</b>		<b>417</b>	<b>68</b>	<b>349</b>
FAC. DE FILOSOFIA Y HUMANIDADES		299	57	242
ESCUELA SUPERIOR DE LENGUAS		118	11	107

(\*) Incluye egresados de carreras de postgrado, de grado y con títulos intermedios.

EGRESADOS DE CARRERAS DE GRADO POR TITULO Y SEXO - Año 1996

AREAS	Títulos	Total	Varones	Mujeres
<b>TOTAL UNIVERSIDAD</b>		<b>5160</b>	<b>2326</b>	<b>2834</b>
<b>TOTAL AREA CIENCIAS BASICAS</b>		<b>1171</b>	<b>634</b>	<b>537</b>
<b>FAC. DE ARQUITECTURA, URB. Y DISEÑO</b>		<b>288</b>	<b>171</b>	<b>117</b>
	Arquitecto	268	156	112
	Diseñador Industrial	20	15	5
<b>FAC. DE CIENCIAS EXACTAS, FISICAS Y NATURALES</b>		<b>382</b>	<b>274</b>	<b>108</b>
	Ing. Civil	81	74	7
	Ing. Mecánico Electricista	24	24	0
	Ing. Electricista Electrónico	41	40	1
	Ing. Mecánico Aeronáutico	28	28	0
	Ing. Agrimensor	2	1	1
	Agrimensor	8	4	4
	Ing. Químico Industrial	3	0	3
	Ing. Químico	53	23	30
	Geólogo	11	9	2
	Biólogo	50	14	36
	Prof. en Ciencias Biológicas	14	3	11
	Ingeniero Electrónico	29	23	6
	Químico Industrial	15	9	6
	Constructor (ex ITU)	14	14	0
	Constructor	2	2	0
	Mecánico Electricista	6	5	1
	Vial	1	1	0
<b>FAC. DE CIENCIAS QUÍMICAS</b>		<b>377</b>	<b>96</b>	<b>281</b>
	Lic. en Química	14	5	9
	Lic. en Química Farmacéutica	201	44	157
	Farmacéutico	51	10	41
	Lic. en Bioquímica	43	9	34
	Bioquímico	68	28	40
<b>FAC. DE MATEMATICA, ASTRONOMIA Y FISICA</b>		<b>33</b>	<b>19</b>	<b>14</b>
	Lic. en Matemática	4	2	2
	Prof. en Matemática	3	0	3
	Lic. en Astronomía	5	3	2
	Lic. en Física	13	12	1
	Prof. de Física	8	2	6
<b>FAC. DE CS. AGROPECUARIAS (Ing. Agrónomo)</b>		<b>91</b>	<b>74</b>	<b>17</b>
<b>TOTAL AREA CIENCIAS SOCIALES</b>		<b>1198</b>	<b>601</b>	<b>597</b>
<b>FAC. DE DERECHO Y CIENCIAS SOCIALES</b>		<b>760</b>	<b>353</b>	<b>407</b>
	Abogado	641	327	314
	Lic. en Trabajo Social	41	4	37
	Lic. en Comunicación Social	78	22	56
<b>FAC. DE CIENCIAS ECONOMICAS</b>		<b>438</b>	<b>248</b>	<b>190</b>
	Contador Público	363	191	172
	Lic. en Economía	11	8	3
	Lic. en Administración	64	49	15

continúa

EGRESADOS DE CARRERAS DE GRADO POR TITULO Y SEXO - Año 1996

AREAS	Títulos	Total	Varones	Mujeres
<b>TOTAL AREA CIENCIAS MEDICAS</b>		<b>2425</b>	<b>1040</b>	<b>1385</b>
<b>FAC. DE CIENCIAS MEDICAS</b>		<b>1992</b>	<b>869</b>	<b>1123</b>
	Médico Cirujano	989	553	436
	Téc. en Laboratorio Cl. e Histopatológico	16	4	12
	Téc. en Radiología y Terapia Radiante	14	8	6
	Tecnólogo en Diagnóstico por Imágenes	505	203	302
	Lic. en Kinesiología y Fisioterapia	300	92	208
	Lic. en Fonoaudiología	21	0	21
	Lic. en enfermería	36	5	31
	Lic. en Nutrición	111	4	107
<b>FAC. DE ODONTOLOGIA (Odontólogo)</b>		<b>433</b>	<b>171</b>	<b>262</b>
<b>TOTAL AREA CIENCIAS HUMANAS</b>		<b>366</b>	<b>51</b>	<b>315</b>
<b>FAC. DE FILOSOFIA Y HUMANIDADES</b>		<b>268</b>	<b>43</b>	<b>225</b>
	Lic. en Filosofía	6	2	4
	Lic. en Letras Clásicas	1	0	1
	Lic. en Letras Modernas	3	0	3
	Prof. en Letras Modernas	3	3	0
	Lic. en Historia	3	0	3
	Prof. en Historia	9	2	7
	Lic. en Ciencias de la Educación	3	0	3
	Prof. en Ciencias de la Educación	16	2	14
	Lic. en Psicología	159	26	133
	Prof. en Psicología	22	1	21
	Bibliotecario	7	0	7
	Archivero	2	2	0
	Prof. en Composición	2	2	0
	Lic. en Composición	1	1	0
	Prof. en Educación Musical	3	0	3
	Lic. en Pintura	9	0	9
	Prof. Sup. en Artes Plásticas (Pintura)	7	1	6
	Lic. en Escultura	2	0	2
	Prof. Sup. en Artes Plásticas (Escultura)	3	0	3
	Lic. en Grabado	5	1	4
	Lic. en Teatro (Orientación Actoral)	2	0	2
<b>ESCUELA SUPERIOR DE LENGUAS</b>		<b>98</b>	<b>8</b>	<b>90</b>
	Lic. en Lengua y Literatura Castellana	3	0	3
	Prof. de Castellano, Literatura y Latín	6	0	6
	Lic. en Lengua y Literatura Inglesa	1	0	1
	Traductor de Inglés	47	6	41
	Prof. Superior de Inglés	7	1	6
	Prof. de Inglés	13	1	12
	Lic. en Lengua y Literatura Francesa	2	0	2
	Traductor de Francés	5	0	5
	Prof. de Francés	1	0	1
	Traductor de Italiano	4	0	4
	Prof. de Italiano	4	0	4
	Traductor de Alemán	4	0	4
	Profesor de Alemán	1	0	1



EGRESADOS DE CARRERAS DE POSTGRADO POR TITULO Y SEXO - Año 1996

AREAS	Títulos	Total	Varones	Mujeres
<b>TOTAL UNIVERSIDAD</b>		<b>146</b>	<b>80</b>	<b>66</b>
<b>TOTAL AREA CIENCIAS BASICAS</b>		<b>58</b>	<b>34</b>	<b>24</b>
<b>FAC. DE CIENCIAS EXACTAS, FISICAS Y NATURALES</b>		<b>21</b>	<b>10</b>	<b>11</b>
	Dr. en Ciencias de la Ingeniería	2	2	0
	Magister en Manejo de Vida Silvestre	3	3	0
	Dr. en Ciencias Biológicas	16	5	11
<b>FAC. DE CIENCIAS QUÍMICAS</b>		<b>22</b>	<b>10</b>	<b>12</b>
	Magister en Ciencias Químicas	1	1	0
	Dr. en Ciencias Químicas	13	7	6
	Especialista en Hematología	1	1	0
	Especialista en Inmunología	3	1	2
	Especialista en Bacteriología	4	0	4
<b>FAC. DE MATEMATICA, ASTRONOMIA Y FISICA</b>		<b>12</b>	<b>12</b>	<b>0</b>
	Dr. en Matemática	2	2	0
	Dr. en Astronomía	1	1	0
	Dr. en Física	9	9	0
<b>FAC. DE CIENCIAS AGROPECUARIAS</b>		<b>3</b>	<b>2</b>	<b>1</b>
	Maestría en Tecnología de Semillas	3	2	1
<b>TOTAL AREA CIENCIAS SOCIALES</b>		<b>86</b>	<b>46</b>	<b>40</b>
<b>CENTRO DE ESTUDIOS AVANZADOS</b>		<b>15</b>	<b>6</b>	<b>9</b>
	Magister en Sociosemiótica	8	3	5
	Magister en Partidos Políticos	1	1	0
	Magister en Relaciones Internacionales	1	0	1
	Magister en Investigación Educativa	2	1	1
	Magister en Políticas Educativas	1	1	0
	Magister en Demografía	2	0	2
<b>RECTORADO</b>		<b>25</b>	<b>14</b>	<b>11</b>
	Magister en F. y Evaluación de Proyectos	25	14	11
<b>FAC. DE CIENCIAS ECONOMICAS</b>		<b>46</b>	<b>26</b>	<b>20</b>
	Dr. en Ciencias Económicas	1	1	0
	Esp. en Sindicatura Concursal y Tributación	32	21	11
	Prof. en Ciencias Económicas	13	4	9
<b>TOTAL AREA CIENCIAS HUMANAS</b>		<b>2</b>	<b>0</b>	<b>2</b>
<b>FAC. DE FILOSOFIA Y HUMANIDADES</b>		<b>1</b>	<b>0</b>	<b>1</b>
	Dr. en Letras Modernas	1	0	1
<b>ESCUELA SUPERIOR DE LENGUAS</b>		<b>1</b>	<b>0</b>	<b>1</b>
	Especialista en Lingüística	1	0	1

EGRESADOS CON TITULOS INTERMEDIOS SEGUN SEXO - Año 1996

AREAS	Títulos	Total	Varones	Mujeres
<b>TOTAL UNIVERSIDAD</b>		<b>730</b>	<b>310</b>	<b>420</b>
<b>TOTAL AREA CIENCIAS SOCIALES</b>		<b>538</b>	<b>275</b>	<b>263</b>
<b>FAC. DE DERECHO Y CIENCIAS SOCIALES</b>		<b>538</b>	<b>275</b>	<b>263</b>
	Procurador	538	275	263
<b>TOTAL AREA CIENCIAS MEDICAS</b>		<b>146</b>	<b>20</b>	<b>126</b>
<b>FAC. DE CIENCIAS MEDICAS</b>		<b>146</b>	<b>20</b>	<b>126</b>
	Fonoaudiólogo	31	2	29
	Enfermero Técnico Universitario	115	18	97
<b>TOTAL AREA CIENCIAS HUMANAS</b>		<b>46</b>	<b>15</b>	<b>31</b>
<b>FAC. DE FILOSOFIA Y HUMANIDADES</b>		<b>30</b>	<b>14</b>	<b>16</b>
	Técnico en Medios Audiovisuales	30	14	16
<b>ESCUELA SUPERIOR DE LENGUAS</b>		<b>16</b>	<b>1</b>	<b>15</b>
	Prof. de Ens. Secundaria de Castellano	14	1	13
	Prof. de Ens. Secundaria de Inglés	1	0	1
	Prof. de Ens. Secundaria de Francés	1	0	1

EGRESADOS SEGUN AÑO DE INGRESO A LA CARRERA. - AÑO 1990  
CARRERAS DE GRADO

AREAS Títulos	TOTAL Hasta											1995
	1984	1985	1986	1987	1988	1989	1990	1991	1992	1993	1994	
<b>TOTAL UNIVERSIDAD</b>	<b>5160</b>	<b>594</b>	<b>242</b>	<b>402</b>	<b>471</b>	<b>645</b>	<b>867</b>	<b>802</b>	<b>648</b>	<b>135</b>	<b>20</b>	<b>54</b>
<b>TOTAL AREA CIENCIAS BASICAS</b>	<b>1171</b>	<b>123</b>	<b>67</b>	<b>86</b>	<b>110</b>	<b>165</b>	<b>199</b>	<b>179</b>	<b>113</b>	<b>19</b>	<b>12</b>	<b>21</b>
<b>FAC. DE ARQUITECTURA, URB. Y DISEÑO</b>	<b>288</b>	<b>29</b>	<b>34</b>	<b>31</b>	<b>36</b>	<b>59</b>	<b>56</b>	<b>12</b>	<b>1</b>	<b>0</b>	<b>0</b>	<b>0</b>
Arquitecto	268	29	34	31	36	56	44	7	1	0	0	0
Diseñador Industrial	20	0	0	0	0	3	12	5	0	0	0	0
<b>FAC. DE CIENCIAS EXACTAS, FISICAS Y NATURALES</b>	<b>382</b>	<b>68</b>	<b>19</b>	<b>32</b>	<b>33</b>	<b>40</b>	<b>51</b>	<b>31</b>	<b>30</b>	<b>16</b>	<b>9</b>	<b>20</b>
Ing. Civil	81	26	2	4	5	16	11	5	0	3	0	1
Ing. Mecánico Electricista	24	7	2	4	5	1	3	0	0	0	0	0
Ing. Electricista Electrónico	41	13	5	12	1	0	0	0	0	0	0	0
Ing. Mecánico Aeronáutico	28	3	3	1	7	5	7	1	0	0	0	0
Ing. Agrimensor	2	2	0	0	0	0	0	0	0	0	0	0
Agrimensor	8	0	2	1	0	1	1	3	0	0	0	0
Ing. Químico Industrial	3	0	0	0	0	0	0	0	0	2	0	1
Ing. Químico	53	1	0	0	0	0	0	0	21	5	9	17
Geólogo	11	2	0	1	1	0	4	1	0	0	0	0
Biólogo	50	1	4	4	4	6	9	14	4	0	0	0
Prof. en Ciencias Biológicas	14	1	1	3	1	1	1	0	0	4	0	0
Ingeniero Electrónico	29	0	0	0	7	9	9	3	1	0	0	0
Químico Industrial	15	4	0	1	0	1	2	3	0	0	0	0
Constructor (ex ITU)	14	6	0	1	2	0	3	0	2	0	0	0
Constructor	2	0	0	0	0	0	0	0	0	0	0	1
Mecánico Electricista	6	1	0	0	0	0	1	1	2	1	0	0
Vial	1	1	0	0	0	0	0	0	0	0	0	0
<b>FAC. DE CIENCIAS QUÍMICAS</b>	<b>377</b>	<b>17</b>	<b>8</b>	<b>12</b>	<b>18</b>	<b>30</b>	<b>49</b>	<b>60</b>	<b>79</b>	<b>2</b>	<b>3</b>	<b>1</b>
Lic. en Química	14	0	0	0	0	2	2	2	5	3	0	0
Lic. en Química Farmacéutica	201	8	2	7	6	15	27	24	60	2	2	0
Farmacéutico	51	2	4	4	6	7	9	4	5	0	1	0
Lic. en Bioquímica	43	4	1	0	4	1	0	11	8	0	0	0
Bioquímico	68	3	1	1	2	5	11	14	27	3	0	1
<b>FAC. DE MATEMÁTICA, ASTRONOMIA Y FISICA</b>	<b>33</b>	<b>4</b>	<b>1</b>	<b>0</b>	<b>1</b>	<b>3</b>	<b>6</b>	<b>3</b>	<b>11</b>	<b>3</b>	<b>1</b>	<b>0</b>
Lic. en Matemática	4	0	0	0	0	0	0	1	2	1	0	0
Prof. en Matemática	3	1	0	0	0	0	0	0	1	1	0	0
Lic. en Astronomía	5	1	1	0	1	2	0	0	0	0	0	0
Lic. en Física	13	0	0	0	0	0	5	2	6	0	0	0
Prof. de Física	8	2	0	0	0	1	1	0	3	1	0	0
<b>FAC. DE CS. AGROPECUARIAS (Ing. Agrónomo)</b>	<b>91</b>	<b>5</b>	<b>5</b>	<b>2</b>	<b>4</b>	<b>8</b>	<b>11</b>	<b>29</b>	<b>27</b>	<b>0</b>	<b>0</b>	<b>0</b>

continúa

AREAS Títulos	TOTAL Hasta												
	1984	1985	1986	1987	1988	1989	1990	1991	1992	1993	1994	1995	
<b>TOTAL AREA CIENCIAS SOCIALES</b>	1198	131	63	72	102	117	163	262	195	83	6	2	2
<b>FAC. DE DERECHO Y CIENCIAS SOCIALES</b>	760	67	44	52	66	80	109	187	98	49	5	2	1
Abogado	641	65	41	46	63	73	98	159	68	21	5	2	0
Lic. en Trabajo Social	41	0	0	1	0	2	1	8	11	18	0	0	0
Lic. en Comunicación Social	78	2	3	5	3	5	10	20	19	10	0	0	1
<b>FAC. DE CIENCIAS ECONOMICAS</b>	438	64	19	20	36	37	54	75	97	34	1	0	1
Contador Público	363	58	16	17	31	30	45	62	77	25	1	0	1
Lic. en Economía	11	1	0	2	0	0	1	2	1	4	0	0	0
Lic. en Administración	64	5	3	1	5	7	8	11	19	5	0	0	0
<b>TOTAL AREA CIENCIAS MEDICAS</b>	2425	304	96	112	185	203	277	343	376	391	104	5	29
<b>FAC. DE CIENCIAS MEDICAS</b>	1992	287	86	94	159	178	225	263	267	296	103	5	29
Médico Cirujano	989	93	51	68	114	129	164	187	169	4	6	2	2
Téc. en Laboratorio Cl. e Histopatológico	16	0	0	1	0	1	1	0	1	5	6	1	0
Téc. en Radiología y Terapia Radiante	14	0	0	0	0	4	3	1	1	3	2	0	0
Tecnólogo en Diagnóstico por Imágenes	505	184	33	23	33	30	30	32	16	36	86	0	2
Lic. en Kinesioterapia y Fisioterapia	300	2	1	0	4	6	12	22	51	201	0	0	1
Lic. en Fonoaudiología	21	0	0	1	4	3	1	6	4	2	0	0	0
Lic. en Enfermería	36	8	0	1	2	3	9	2	3	3	3	2	0
Lic. en Nutrición	111	0	1	0	2	2	5	13	22	42	0	0	24
<b>FAC. DE ODONTOLOGIA (Odontólogo)</b>	433	17	10	18	26	25	52	80	109	95	1	0	0
<b>TOTAL AREA CIENCIAS HUMANAS</b>	366	36	16	19	29	41	40	63	52	61	6	1	2
<b>FAC. DE FILOSOFIA Y HUMANIDADES</b>	268	27	13	16	27	29	32	46	36	36	3	1	2
Lic. en Filosofía	6	3	1	0	1	0	0	0	0	0	0	1	0
Lic. en Letras Clásicas	1	1	0	0	0	0	0	0	0	0	0	0	0
Lic. en Letras Modernas	3	1	0	1	1	0	0	0	0	0	0	0	0
Prof. en Letras Modernas	3	1	0	0	1	0	0	0	1	0	0	0	0
Lic. en Historia	3	1	0	0	1	0	0	0	0	1	0	0	0
Prof. en Historia	9	0	2	0	1	0	0	1	0	5	0	0	0
Lic. en Ciencias de la Educación	3	0	0	2	1	0	0	0	0	0	0	0	0
Prof. en Ciencias de la Educación	16	2	0	0	0	2	2	1	2	8	1	0	0
Lic. en Psicología	159	6	6	10	15	20	23	40	24	14	0	0	1
Prof. en Psicología	22	1	0	1	1	3	2	2	6	4	2	0	0
Bibliotecario	7	3	1	0	1	1	0	0	0	0	0	0	1
Archivero	2	0	0	0	0	0	0	0	2	0	0	0	0

continua

AREAS	TOTAL												
	Hasta 1984	1985	1986	1987	1988	1989	1990	1991	1992	1993	1994	1995	
Títulos													
Prof. en Composición	2	0	1	0	0	1	0	0	0	0	0	0	0
Lic. en Composición	1	0	0	1	0	0	0	0	0	0	0	0	0
Prof. en Educación Musical	3	3	0	0	0	0	0	0	0	0	0	0	0
Lic. en Pintura	9	3	0	0	3	2	1	1	0	0	0	0	0
Prof. Sup. en Artes Plásticas (Pintura)	7	0	2	1	0	0	1	0	1	2	0	0	0
Lic. en Escultura	2	0	0	0	1	0	0	0	1	0	0	0	0
Prof. Sup. en Artes Plásticas (Escultura)	3	0	0	0	0	0	1	0	0	2	0	0	0
Lic. en Grabado	5	1	0	1	2	1	0	0	0	0	0	0	0
Lic. en Teatro (Orientación Actoral)	2	1	0	0	0	1	0	0	0	0	0	0	0
<b>ESCUELA SUPERIOR DE LENGUAS</b>	<b>98</b>	<b>9</b>	<b>3</b>	<b>2</b>	<b>12</b>	<b>8</b>	<b>17</b>	<b>16</b>	<b>25</b>	<b>3</b>	<b>0</b>	<b>0</b>	<b>0</b>
Lic. en Lengua y Literatura Castellana	3	1	0	0	2	0	0	0	0	0	0	0	0
Prof. de Castellano, Literatura y Latín	6	1	0	0	1	0	2	2	0	0	0	0	0
Lic. en Lengua y Literatura Inglesa	1	1	0	0	0	0	0	0	0	0	0	0	0
Traductor de Inglés	47	2	0	3	1	3	6	10	18	1	0	0	0
Prof. Superior de Inglés	7	3	1	0	2	1	0	0	0	0	0	0	0
Prof. de Inglés	13	0	0	0	0	0	3	5	1	4	0	0	0
Lic. en Lengua y Literatura Francesa	2	1	1	0	0	0	0	0	0	0	0	0	0
Traductor de Francés	5	0	1	0	0	1	0	1	0	0	2	0	0
Prof. de Francés	1	0	0	0	0	0	1	0	0	0	0	0	0
Traductor de Italiano	4	0	0	0	3	0	0	1	0	0	0	0	0
Prof. de Italiano	4	0	0	0	1	0	2	1	0	0	0	0	0
Traductor de Alemán	4	0	0	0	1	0	0	1	0	2	0	0	0
Profesor de Alemán	1	0	0	0	0	0	0	0	0	1	0	0	0

EGRESADOS DE CARRERAS DE GRADU SEGUN PROMEDIO - AÑO 2000

AREAS	PROMEDIOS										S/E
	Total	2	3	4	5	6	7	8	9	2015	
<b>TOTAL UNIVERSIDAD</b>	<b>5160</b>	<b>1</b>	<b>102</b>	<b>341</b>	<b>578</b>	<b>715</b>	<b>744</b>	<b>526</b>	<b>138</b>	<b>2015</b>	
<b>AREA CIENCIAS BASICAS</b>	<b>1171</b>	<b>1</b>	<b>80</b>	<b>157</b>	<b>239</b>	<b>243</b>	<b>255</b>	<b>133</b>	<b>36</b>	<b>27</b>	
FAC. DE ARQUITECTURA Y URBANISMO	288	1	3	29	71	67	66	33	2	16	
FAC. DE C.EXACTAS,FISICAS Y NATURALES	382	0	16	46	65	73	106	51	23	2	
FAC. DE CIENCIAS QUIMICAS	377	0	59	77	93	69	51	24	4	0	
FAC. DE MATEMATICA, ASTRONOMIA Y FISICA	33	0	0	1	2	7	8	10	4	1	
FAC. DE CIENCIAS AGROPECUARIAS	91	0	2	4	8	27	24	15	3	8	
<b>AREA CIENCIAS SOCIALES</b>	<b>1198</b>	<b>0</b>	<b>18</b>	<b>121</b>	<b>163</b>	<b>169</b>	<b>101</b>	<b>77</b>	<b>17</b>	<b>532</b>	
FAC. DE DERECHO Y CIENCIAS SOCIALES	760	0	0	7	25	62	65	58	14	529	
Derecho	641	0	0	6	14	34	29	23	6	529	
Trabajo Social	41	0	0	0	2	5	18	13	3	0	
Comunicación Social	78	0	0	1	9	23	18	22	5	0	
FAC. DE CIENCIAS ECONOMICAS	438	0	18	114	138	107	36	19	3	3	
<b>AREA CIENCIAS MEDICAS</b>	<b>2425</b>	<b>0</b>	<b>3</b>	<b>58</b>	<b>163</b>	<b>253</b>	<b>308</b>	<b>220</b>	<b>54</b>	<b>1366</b>	
FAC. DE CIENCIAS MEDICAS	1992	0	3	57	159	248	301	213	51	960	
Medicina	989	0	0	8	12	13	18	21	6	911	
Tecnología Médica	535	0	2	36	93	158	158	70	9	9	
Kinesiología y Fisioterapia	300	0	1	12	45	50	99	69	5	19	
Fonoaudiología	21	0	0	0	0	0	0	1	0	20	
Enfermería	36	0	0	0	1	9	7	11	7	1	
Nutrición	111	0	0	1	8	18	19	41	24	0	
FAC. DE ODONTOLOGIA	433	0	0	1	4	5	7	7	3	406	
<b>AREA CIENCIAS HUMANAS</b>	<b>366</b>	<b>0</b>	<b>1</b>	<b>5</b>	<b>13</b>	<b>50</b>	<b>80</b>	<b>96</b>	<b>31</b>	<b>90</b>	
FAC. DE FILOSOFIA Y HUMANIDADES	268	0	0	0	4	25	56	66	27	90	
ESC. SUPERIOR DE LENGUAS	98	0	1	5	9	25	24	30	4	0	

EGRESADOS DE CARRERAS DE GRADO SEGUN EDAD - Año 1996

AREAS	Dependencias						Edad Prom.		
	TOTAL	20-25	26-30	31-35	36-40	41-45	46 y +	S/E	
<b>TOTAL UNIVERSIDAD</b>	<b>5160</b>	<b>1571</b>	<b>2254</b>	<b>653</b>	<b>249</b>	<b>172</b>	<b>146</b>	<b>115</b>	<b>28,4</b>
<b>AREA CIENCIAS BASICAS</b>	<b>1171</b>	<b>302</b>	<b>586</b>	<b>180</b>	<b>58</b>	<b>22</b>	<b>11</b>	<b>12</b>	<b>28,1</b>
FAC. DE ARQUITECTURA, URB. Y DISEÑO	288	24	194	55	9	4	1	1	29,0
FAC. DE C.EXACTAS,FISICAS Y NATURALES	382	51	178	91	34	14	8	6	30,3
FAC. DE CIENCIAS QUIMICAS	377	179	157	27	7	3	2	2	26,6
FAC. DE MATEMATICA, ASTRONOMIA Y FISICA	33	11	18	2	2	0	0	0	27,0
FAC. DE CIENCIAS AGROPECUARIAS	91	37	39	5	6	1	0	3	27,4
<b>AREA CIENCIAS SOCIALES</b>	<b>1198</b>	<b>339</b>	<b>554</b>	<b>160</b>	<b>61</b>	<b>26</b>	<b>28</b>	<b>30</b>	<b>27,9</b>
FAC. DE DERECHO Y CIENCIAS SOCIALES	760	197	348	105	40	19	26	25	28,0
Abogacía	641	139	305	100	33	18	25	21	29,6
Trabajo Social	41	20	14	0	5	0	0	2	27,2
Ciencias de la Información	78	38	29	5	2	1	1	2	27,2
FAC. DE CIENCIAS ECONOMICAS	438	142	206	55	21	7	2	5	27,9
<b>AREA CIENCIAS MEDICAS</b>	<b>2425</b>	<b>810</b>	<b>959</b>	<b>270</b>	<b>110</b>	<b>111</b>	<b>96</b>	<b>69</b>	<b>29,2</b>
FAC. DE CIENCIAS MEDICAS	1992	599	803	233	105	110	95	47	32,0
Medicina	989	239	547	142	27	20	8	6	28,3
Tecnología Médica	535	96	146	77	68	75	56	17	33,8
Kinesiología y Fisioterapia	300	197	77	7	2	1	0	16	25,2
Fonoaudiología	21	1	7	4	2	2	2	3	34,2
Enfermería	36	3	5	3	6	10	7	2	39,1
Nutrición	111	63	21	0	0	2	22	3	31,5
FAC. DE ODONTOLOGIA	433	211	156	37	5	1	1	22	26,4
<b>AREA CIENCIAS HUMANAS</b>	<b>366</b>	<b>120</b>	<b>155</b>	<b>43</b>	<b>20</b>	<b>13</b>	<b>11</b>	<b>4</b>	<b>28,3</b>
FAC. DE FILOSOFIA Y HUMANIDADES	268	75	116	35	19	12	8	3	29,3
ESC. SUPERIOR DE LENGUAS	98	45	39	8	1	1	3	1	27,3

EGRESADOS DE CARRERAS DE GRADO SEGUN ESTADO CIVIL - AÑO 1999

ÁREAS	TOTAL				Viudo /		Sin Especificar
	Dependencias	Soltero	Casado	Divorciado	Especificar		
<b>TOTAL UNIVERSIDAD</b>	<b>5160</b>	<b>3401</b>	<b>1349</b>	<b>203</b>	<b>207</b>		
<b>AREA CIENCIAS BASICAS</b>	<b>1171</b>	<b>844</b>	<b>265</b>	<b>2</b>	<b>60</b>		
FAC. DE ARQUITECTURA, URB. Y DISEÑO	288	218	64	0	6		
FAC. DE CS. EXACTAS, FISICAS Y NATURALES	382	240	115	1	26		
FAC. DE CIENCIAS QUIMICAS	377	293	62	0	22		
FAC. DE MATEMATICA, ASTRONOMIA Y FISICA	33	24	8	0	1		
FAC. DE CIENCIAS AGROPECUARIAS	91	69	16	1	5		
<b>AREA CIENCIAS SOCIALES</b>	<b>1198</b>	<b>846</b>	<b>265</b>	<b>32</b>	<b>55</b>		
FAC. DE DERECHO Y CIENCIAS SOCIALES	760	526	170	25	39		
Abogacía	641	427	154	23	37		
Trabajo Social	41	31	7	2	1		
Ciencias de la Información	78	68	9	0	1		
FAC. DE CIENCIAS ECONOMICAS	438	320	95	7	16		
<b>AREA CIENCIAS MEDICAS</b>	<b>2425</b>	<b>1692</b>	<b>589</b>	<b>59</b>	<b>85</b>		
FAC. DE CIENCIAS MEDICAS	1992	1341	538	59	54		
Medicina	989	727	231	20	11		
Tecnología Médica	535	271	211	24	29		
Kinesiología y Fisioterapia	300	256	37	2	5		
Fonoaudiología	21	3	14	3	1		
Enfermería	36	15	17	4	0		
Nutrición	111	69	28	6	8		
FAC. DE ODONTOLOGIA	433	351	51	0	31		
<b>AREA CIENCIAS HUMANAS</b>	<b>366</b>	<b>19</b>	<b>230</b>	<b>110</b>	<b>7</b>		
FAC. DE FILOSOFIA Y HUMANIDADES	268	18	157	86	7		
ESC. SUPERIOR DE LENGUAS	98	1	73	24	0		



EGRESADOS DE CARRERAS DE GRADO SEGUN NACIONALIDAD - AÑO 1996

AREAS	TOTAL		Nacionalidad															
	Total	Var. Muj.	1		2		3		4		S/E Total Var. Muj.							
			Total	Var. Muj.	Total	Var. Muj.	Total	Var. Muj.	Total	Var. Muj.								
<b>TOTAL UNIVERSIDAD</b>	<b>5160</b>	<b>2326</b>	<b>2834</b>	<b>4916</b>	<b>2219</b>	<b>2697</b>	<b>11</b>	<b>3</b>	<b>8</b>	<b>12</b>	<b>8</b>	<b>4</b>	<b>61</b>	<b>34</b>	<b>27</b>	<b>160</b>	<b>62</b>	<b>98</b>
<b>AREA CIENCIAS BASICAS</b>	<b>1171</b>	<b>634</b>	<b>537</b>	<b>1121</b>	<b>604</b>	<b>517</b>	<b>2</b>	<b>1</b>	<b>1</b>	<b>2</b>	<b>1</b>	<b>1</b>	<b>13</b>	<b>9</b>	<b>4</b>	<b>33</b>	<b>19</b>	<b>14</b>
FAC. DE ARQUITECTURA, URB. Y DISEÑO	288	171	117	273	162	111	1	0	1	0	0	0	4	3	1	10	6	4
FAC. DE CS. EXACTAS, FISICAS Y NATURALES	382	274	108	364	264	100	0	0	0	2	1	1	4	3	1	12	6	6
FAC. DE CIENCIAS QUIMICAS	377	96	281	367	92	275	0	0	0	0	0	0	2	0	2	8	4	4
FAC. DE MATEMATICA, ASTRONOMIA Y FISICA	33	19	14	31	17	14	1	1	0	0	0	0	1	1	0	0	0	0
FAC. DE CIENCIAS AGROPECUARIAS	91	74	17	86	69	17	0	0	0	0	0	0	2	2	0	3	3	0
<b>AREA CIENCIAS SOCIALES</b>	<b>1198</b>	<b>601</b>	<b>597</b>	<b>1158</b>	<b>580</b>	<b>578</b>	<b>2</b>	<b>1</b>	<b>1</b>	<b>2</b>	<b>1</b>	<b>1</b>	<b>7</b>	<b>5</b>	<b>2</b>	<b>29</b>	<b>14</b>	<b>15</b>
FAC. DE DERECHO Y CIENCIAS SOCIALES	760	353	407	728	339	389	2	1	1	2	1	1	5	4	1	23	8	15
Abogacía	641	327	314	610	313	297	1	1	0	2	1	1	5	4	1	23	8	15
Trabajo Social	41	4	37	41	4	37	0	0	0	0	0	0	0	0	0	0	0	0
Ciencias de la Información	78	22	56	77	22	55	1	0	1	0	0	0	0	0	0	0	0	0
FAC. DE CIENCIAS ECONOMICAS	438	248	190	430	241	189	0	0	0	0	0	0	2	1	1	6	6	0
<b>AREA CIENCIAS MEDICAS</b>	<b>2425</b>	<b>1040</b>	<b>1385</b>	<b>2287</b>	<b>986</b>	<b>1301</b>	<b>6</b>	<b>1</b>	<b>5</b>	<b>8</b>	<b>6</b>	<b>2</b>	<b>37</b>	<b>20</b>	<b>17</b>	<b>87</b>	<b>27</b>	<b>60</b>
FAC. DE CIENCIAS MEDICAS	1992	869	1123	1873	820	1053	5	1	4	8	6	2	27	16	11	79	26	53
Medicina	989	553	436	946	527	419	2	0	2	4	4	0	23	15	8	14	7	7
Tecnología Médica	535	215	320	491	198	293	1	1	0	3	2	1	2	1	1	38	13	25
Kinesiología y Fisioterapia	300	92	208	272	86	186	2	0	2	0	0	0	2	0	2	24	6	18
Fonoaudiología	21	0	21	20	0	20	0	0	0	0	0	0	0	0	0	1	0	1
Enfermería	36	5	31	34	5	29	0	0	0	0	0	0	0	0	0	2	0	2
Nutrición	111	4	107	110	4	106	0	0	0	1	0	1	0	0	0	0	0	0
FAC. DE ODONTOLOGIA	433	171	262	414	166	248	1	0	1	0	0	0	10	4	6	8	1	7
<b>AREA CIENCIAS HUMANAS</b>	<b>366</b>	<b>51</b>	<b>315</b>	<b>350</b>	<b>49</b>	<b>301</b>	<b>1</b>	<b>0</b>	<b>1</b>	<b>0</b>	<b>0</b>	<b>0</b>	<b>4</b>	<b>0</b>	<b>4</b>	<b>11</b>	<b>2</b>	<b>9</b>
FAC. DE FILOSOFIA Y HUMANIDADES	268	43	225	256	41	215	1	0	1	0	0	0	0	0	0	11	2	9
ESC. SUPERIOR DE LENGUAS	98	8	90	94	8	86	0	0	0	0	0	0	4	0	4	0	0	0

Referencias 1: Argentino Nativo; 2: Argentino por Opción; 3: Argentino Naturalizado; 4: Extranjero.

EGRESADOS DE CARRERAS DE GRADO SEGUN SUS EXPECTATIVAS DE TRABAJO - AÑO 1996

AREAS	Dependencias					Desco- nozco	S/E
	Total	Muchas	Sufi- cientes	Escasas	Nulas		
<b>TOTAL UNIVERSIDAD</b>	<b>5160</b>	<b>315</b>	<b>1922</b>	<b>2310</b>	<b>52</b>	<b>470</b>	<b>91</b>
<b>AREA CIENCIAS BASICAS</b>	<b>1171</b>	<b>62</b>	<b>417</b>	<b>593</b>	<b>12</b>	<b>82</b>	<b>5</b>
FAC. DE ARQUITECTURA, URB. Y DISEÑO	288	17	91	144	3	31	2
FAC. DE CS. EXACTAS, FISICAS Y NATURALES	382	33	159	168	2	20	0
FAC. DE CIENCIAS QUIMICAS	377	7	115	228	5	19	3
FAC. DE MATEMATICA, ASTRONOMIA Y FISICA	33	1	11	20	0	1	0
FAC. DE CIENCIAS AGROPECUARIAS	91	4	41	33	2	11	0
<b>AREA CIENCIAS SOCIALES</b>	<b>1198</b>	<b>123</b>	<b>594</b>	<b>367</b>	<b>0</b>	<b>83</b>	<b>31</b>
FAC. DE DERECHO Y CIENCIAS SOCIALES	760	65	341	264	0	66	24
Abogacia	641	63	313	179	0	63	23
Trabajo Social	41	0	13	28	0	0	0
Ciencias de la Información	78	2	15	57	0	3	1
FAC. DE CIENCIAS ECONOMICAS	438	58	253	103	0	17	7
<b>AREA CIENCIAS MEDICAS</b>	<b>2425</b>	<b>101</b>	<b>777</b>	<b>1169</b>	<b>32</b>	<b>296</b>	<b>50</b>
FAC. DE CIENCIAS MEDICAS	1992	80	594	1047	30	214	27
Medicina	989	30	316	493	6	143	1
Tecnología Médica	535	9	104	352	21	31	18
Kinesiología y Fisioterapia	300	19	93	148	3	36	1
Fonoaudiología	21	2	15	3	0	0	1
Enfermería	36	8	16	10	0	1	1
Nutrición	111	12	50	41	0	3	5
FAC. DE ODONTOLOGIA	433	21	183	122	2	82	23
<b>AREA CIENCIAS HUMANAS</b>	<b>366</b>	<b>29</b>	<b>134</b>	<b>181</b>	<b>8</b>	<b>9</b>	<b>5</b>
FAC. DE FILOSOFIA Y HUMANIDADES	268	12	93	143	8	7	5
ESC. SUPERIOR DE LENGUAS	98	17	41	38	0	2	0

EGRESADOS DE CARRERAS DE GRADO SEGUN DONDE PIENSAN RADICARSE - Año 1996

AREAS	Dependencias	TOTAL		Córdoba			Otras Prov.	Extranjero	S/E
		Total	Capital	Interior	S/E				
<b>TOTAL UNIVERSIDAD</b>		<b>5160</b>	<b>2270</b>	<b>677</b>	<b>398</b>	<b>1432</b>	<b>53</b>	<b>356</b>	
<b>AREA CIENCIAS BASICAS</b>		<b>1171</b>	<b>615</b>	<b>175</b>	<b>64</b>	<b>198</b>	<b>14</b>	<b>101</b>	
FAC. DE ARQUITECTURA, URB. Y DISEÑO		288	161	26	28	59	5	9	
FAC. DE CS. EXACTAS, FIS. Y NATURALES		382	276	43	0	60	2	1	
FAC. DE CIENCIAS QUIMICAS		377	129	62	30	66	3	87	
FAC. DE MATEMATICA, ASTRON. Y FISICA		33	25	2	0	0	2	4	
FAC. DE CIENCIAS AGROPECUARIAS		91	24	42	6	13	2	4	
<b>AREA CIENCIAS SOCIALES</b>		<b>1198</b>	<b>578</b>	<b>171</b>	<b>82</b>	<b>266</b>	<b>3</b>	<b>128</b>	
FAC. DE DERECHO Y CIENCIAS SOCIALES		760	303	101	74	218	0	64	
Abogacia		641	253	89	50	201	0	48	
Trabajo Social		41	19	12	3	7	0	0	
Ciencias de la Información		78	31	0	21	10	0	16	
FAC. DE CIENCIAS ECONOMICAS		438	275	70	8	48	3	34	
<b>AREA CIENCIAS MEDICAS</b>		<b>2425</b>	<b>867</b>	<b>277</b>	<b>221</b>	<b>921</b>	<b>31</b>	<b>108</b>	
FAC. DE CIENCIAS MEDICAS		1992	757	213	160	788	25	49	
Medicina		989	343	73	113	414	21	25	
Tecnología Médica		535	276	69	20	163	3	4	
Kinesiología y Fisioterapia		300	87	42	12	150	1	8	
Fonoaudiología		21	8	4	4	5	0	0	
Enfermería		36	15	5	6	8	0	2	
Nutrición		111	53	20	5	48	0	10	
FAC. DE ODONTOLOGIA		433	110	64	61	133	6	59	
<b>AREA CIENCIAS HUMANAS</b>		<b>366</b>	<b>210</b>	<b>54</b>	<b>31</b>	<b>47</b>	<b>5</b>	<b>19</b>	
FAC. DE FILOSOFIA Y HUMANIDADES		268	137	46	31	32	3	19	
ESC. SUPERIOR DE LENGUAS		98	73	8	0	15	2	0	

EGRESADOS DE GRADUADO SEGUN SU INSTITUCION DE ORIGEN

AREAS	TOTAL	NO	Piensan continuar sus estudios				S/E	
			Total	1	2	3		4
<b>TOTAL UNIVERSIDAD</b>	<b>5160</b>	<b>1507</b>	<b>3427</b>	<b>1938</b>	<b>598</b>	<b>630</b>	<b>261</b>	<b>226</b>
<b>AREA CIENCIAS BASICAS</b>	<b>1171</b>	<b>454</b>	<b>675</b>	<b>379</b>	<b>85</b>	<b>129</b>	<b>82</b>	<b>42</b>
FAC. DE ARQUITECTURA, URB. Y DISEÑO	288	93	174	74	20	40	40	21
FAC. DE CS. EXACTAS, FISICAS Y NATURALES	382	142	234	137	34	39	24	6
FAC. DE CIENCIAS QUIMICAS	377	169	202	127	24	42	9	6
FAC. DE MATEMATICA, ASTRONOMIA Y FISICA	33	3	28	25	0	0	3	2
FAC. DE CIENCIAS AGROPECUARIAS	91	47	37	16	7	8	6	7
<b>AREA CIENCIAS SOCIALES</b>	<b>1198</b>	<b>355</b>	<b>792</b>	<b>437</b>	<b>149</b>	<b>137</b>	<b>69</b>	<b>51</b>
FAC. DE DERECHO Y CIENCIAS SOCIALES	760	248	469	221	124	84	40	43
Abogacia	641	221	379	180	108	66	25	41
Trabajo Social	41	11	29	18	3	6	2	1
Ciencias de la Información	78	16	61	23	13	12	13	1
FAC. DE CIENCIAS ECONOMICAS	438	107	323	216	25	53	29	8
<b>AREA CIENCIAS MEDICAS</b>	<b>2425</b>	<b>638</b>	<b>1671</b>	<b>952</b>	<b>339</b>	<b>300</b>	<b>80</b>	<b>116</b>
FAC. DE CIENCIAS MEDICAS	1992	534	1390	793	313	214	70	68
Medicina	989	150	824	441	228	104	51	15
Tecnología Médica	535	219	288	243	20	19	6	28
Kinesiología y Fisioterapia	300	114	178	63	30	78	7	8
Fonoaudiología	21	4	16	11	1	4	0	1
Enfermería	36	5	25	20	4	0	1	6
Nutrición	111	42	59	15	30	9	5	10
FAC. DE ODONTOLOGIA	433	104	281	159	26	86	10	48
<b>AREA CIENCIAS HUMANAS</b>	<b>366</b>	<b>60</b>	<b>289</b>	<b>170</b>	<b>25</b>	<b>64</b>	<b>30</b>	<b>17</b>
FAC. DE FILOSOFIA Y HUMANIDADES	268	42	212	116	18	61	17	14
ESC. SUPERIOR DE LENGUAS	98	18	77	54	7	3	13	3

Referencias: Piensan continuar sus estudios 1: En la UNC; 2: En otras Universidades Nacionales; 3: En Institutos Privados del Pais 4: En el extranjero

## **CAPITULO IV**

# **ENSEÑANZA DE NIVEL MEDIO Y SUPERIOR NO UNIVERSITARIO**

**TOTAL DE ALUMNOS DE NIVEL MEDIO POR ESTABLECIMIENTO, SEGUN SEXO**  
**PERIODO 1970 - 1997**

AÑOS	TOTAL DE ALUMNOS			Col. Nac. de Monserrat		Esc. de Com. M. Belgrano		
	TOTAL	Varones	Mujeres	Total	Mujeres	Total	Varones	Mujeres
1970	3176	2465	711	1379		1797	1086	711
1971	3197	2362	835	1267		1930	1095	835
1972	3038	2200	838	1179		1859	1021	838
1973	3047	2187	860	1223		1824	964	860
1974	3238	2359	879	1401		1837	958	879
1975	3288	2400	888	1464		1824	936	888
1976	3148	2309	839	1391		1757	918	839
1977	2978	2211	767	1336		1642	875	767
1978	2975	2216	759	1357		1618	859	759
1979	2952	2243	709	1401		1551	842	709
1980	2950	2269	681	1417		1533	852	681
1981	2981	2337	644	1518		1463	819	644
1982	3053	2416	637	1546		1507	870	637
1983	3084	2463	621	1570		1514	893	621
1984	3349	2680	669	1680		1669	1000	669
1985	3515	2771	744	1741		1774	1030	744
1986	3671	2830	841	1753		1918	1077	841
1987	3655	2777	878	1705		1950	1072	878
1988	3756	2830	926	1731		2025	1099	926
1989	4041	3075	966	1963		2078	1112	966
1990	3764	2774	990	1709		2055	1065	990
1991	3699	2712	987	1705		1994	1007	987
1992	3547	2595	952	1663		1884	932	952
1993	3566	2625	941	1669		1897	956	941
1994	3464	2582	882	1635		1829	947	882
1995	3446	2571	875	1610		1836	961	875
1996	3466	2606	860	1594		1872	1012	860
1997	3520	2627	893	1585		1935	1042	893

INGRESANTES DE NIVEL MEDIO POR ESTABLECIMIENTO, SEGUN SEXO  
PERIODO 1970 - 1997

AÑOS	TOTAL DE ALUMNOS			C. N.de Monserrat Total	Esc. de Com. M. Belgrano		
	TOTAL	Varones	Mujeres		Total	Varones	Mujeres
1970	741	516	225	293	448	223	225
1971	653	441	212	237	416	204	212
1972	554	424	130	298	256	126	130
1973	501	373	128	245	256	128	128
1974	648	519	129	384	264	135	129
1975	601	475	126	329	272	146	126
1976	461	348	113	210	251	138	113
1977	446	342	104	207	239	135	104
1978	404	330	74	231	173	99	74
1979	449	379	70	259	190	120	70
1980	456	379	77	258	198	121	77
1981	533	442	91	329	204	113	91
1982	465	384	81	260	205	124	81
1983	478	392	86	240	238	152	86
1984	608	479	129	262	346	217	129
1985	635	459	176	281	354	178	176
1986	580	420	160	260	320	160	160
1987	524	382	142	238	286	144	142
1988	564	423	141	279	285	144	141
1989	557	413	144	269	288	144	144
1990	550	407	143	261	289	146	143
1991	515	383	132	250	265	133	132
1992	520	388	132	255	265	133	132
1993	537	397	140	247	290	150	140
1994	500	391	109	245	255	146	109
1995	509	396	113	248	261	148	113
1996	606	392	214	240	366	152	214
1997	506	384	122	248	258	136	122

**EGRESADOS DE NIVEL MEDIO POR ESTABLECIMIENTO, SEGUN SEXO**  
**PERIODO 1970 - 1996**

AÑOS	TOTAL DE ALUMNOS			C. N.de Monserrat Total	Esc. de Com. M. Belgrano		
	TOTAL	Varones	Mujeres		Total	Varones	Mujeres
1970	354	287	67	190	164	97	67
1971	282	224	58	141	141	83	58
1972	271	221	50	122	149	99	50
1973	237	186	51	107	130	79	51
1974	283	213	70	121	162	92	70
1975	302	208	94	109	193	99	94
1976	312	224	88	134	178	90	88
1977	186	147	39	108	78	39	39
1978	279	208	71	132	147	76	71
1979	354	264	90	172	182	92	90
1980	305	228	77	139	166	89	77
1981	232	161	71	104	128	57	71
1982	282	202	80	112	170	90	80
1983	282	214	68	136	146	78	68
1984	287	213	74	128	159	85	74
1985	300	247	53	175	125	72	53
1986	301	253	48	177	124	76	48
1987	334	274	60	199	135	75	60
1988	362	307	55	227	135	80	55
1989	322	282	40	190	132	92	40
1990	334	274	60	183	151	91	60
1991	358	300	58	191	167	109	58
1992	356	251	105	178	178	73	105
1993	320	238	82	170	150	68	82
1994	344	269	75	194	150	75	75
1995	329	255	74	192	137	63	74
1996	329	257	72	189	140	68	72



TOTAL DE ALUMNOS DE NIVEL TERCIARIO - PERIODO 1980 - 1997

Establecimientos Carreras	1981	1982	1983	1984	1985	1986	1987	1988	1989	1990	1991	1992	1993	1994	1995	1996	1997
<b>TOTAL NIVEL TERCIARIO</b>	657	815	860	755	726	688	749	871	963	953	761	911	1.103	1.293	1.280	1.114	1.112
<b>COLEGIO NACIONAL DE MONSERRAT</b>	354	379	378	329	296	313	321	418	441	417	397	404	500	692	647	490	463
Auxiliar Especialista en Dibujo Técnico y Publicitario	110	113	131	107	108	110	105	139	145	135	124	117	94	149	162	134	145
Auxiliar Técnico en Bromatología	131	141	124	108	82	94	79	100	121	112	112	119	133	171	170	133	124
Martillero y Corredor Público	113	125	123	114	106	109	137	179	175	170	161	168	273	372	315	223	194
<b>ESC. SUP. DE COM. "MANUEL BELGRANO"</b>	303	436	482	426	430	375	428	453	522	536	364	507	603	601	633	624	649
Analista de Sistemas Informáticos	81	148	150	102	131	135	133	126	157	132	90	184	232	201	218	242	232
Auxiliar Técnico en Operaciones Financieras	109	111	116	117	101	79	97	104	117	125	132	115	123	127	137	153	157
Auxiliar Técnico en Relaciones Laborales	113	113	119	124	111	79	98	106	124	133	71	117	125	140	144	111	147
Auxiliar Técnico en Administración Cooperativa	-	32	46	43	33	36	42	49	50	51	25	32	38	55	51	41	41
Asistente de Comercialización	-	32	51	40	54	46	58	68	74	95	46	59	85	78	83	77	72
<b>TOTAL NIVEL TERCIARIO - VARONES</b>	257	343	354	311	336	350	354	464	452	457	359	428	579	636	609	569	472
<b>COLEGIO NACIONAL DE MONSERRAT</b>	131	167	161	144	139	178	143	214	206	193	178	173	263	332	291	211	187
Auxiliar Especialista en Dibujo Técnico y Publicitario	51	54	59	43	46	46	41	67	48	50	53	48	36	53	61	56	54
Auxiliar Técnico en Bromatología	39	51	44	36	22	57	18	32	39	32	26	27	41	57	55	32	28
Martillero y Corredor Público	41	62	58	65	71	75	84	115	119	111	99	98	186	222	175	123	105
<b>ESC. SUP. DE COM. "MANUEL BELGRANO"</b>	126	176	193	167	197	172	211	250	246	264	181	255	316	304	318	358	285
Analista de Sistemas Informáticos	40	68	67	49	63	72	72	70	72	69	50	96	126	123	136	146	130
Auxiliar Técnico en Operaciones Financieras	49	45	41	40	39	27	48	55	52	60	42	45	58	53	55	80	41
Auxiliar Técnico en Relaciones Laborales	37	35	39	38	35	18	27	46	51	64	39	54	60	59	57	74	59
Auxiliar Técnico en Administración Cooperativa	-	13	20	20	20	17	18	24	20	23	14	14	20	25	27	18	13
Asistente de Comercialización	-	15	26	20	40	38	46	55	51	48	36	46	52	44	43	40	42
<b>TOTAL NIVEL TERCIARIO - MUJERES</b>	400	472	506	444	390	338	395	407	511	496	402	483	524	657	671	545	640
<b>COLEGIO NACIONAL DE MONSERRAT</b>	223	212	217	185	157	135	178	204	235	224	219	231	237	360	356	279	276
Auxiliar Especialista en Dibujo Técnico y Publicitario	59	59	72	64	62	64	64	72	97	85	71	69	58	96	101	78	91
Auxiliar Técnico en Bromatología	92	90	80	72	60	37	61	68	82	80	86	92	92	114	115	101	96
Martillero y Corredor Público	72	63	65	49	35	34	53	64	56	59	62	70	87	150	140	100	89
<b>ESC. SUP. DE COM. "MANUEL BELGRANO"</b>	177	260	289	259	233	203	217	203	276	272	183	252	287	297	315	266	364
Analista de Sistemas Informáticos	41	80	83	53	68	63	61	56	85	63	40	88	106	78	82	96	102
Auxiliar Técnico en Operaciones Financieras	60	66	75	77	62	52	49	49	65	65	90	70	65	74	82	73	116
Auxiliar Técnico en Relaciones Laborales	76	78	80	86	76	61	71	60	73	69	32	63	65	81	87	37	88
Auxiliar Técnico en Administración Cooperativa	-	19	26	23	13	19	24	25	30	28	11	18	18	30	24	23	28
Asistente de Comercialización	-	17	25	20	14	8	12	13	23	47	10	13	33	34	40	37	30

INGRESANTES DE NIVEL TERCIARIO - PERIODO 1980 - 1997

Establecimientos Carreras	1981	1982	1983	1984	1985	1986	1987	1988	1989	1990	1991	1992	1993	1994	1995	1996	1997
<b>TOTAL NIVEL TERCIARIO</b>	395	499	432	399	430	394	483	559	602	591	599	557	729	754	698	551	558
<b>COLEGIO NACIONAL DE MONSERRAT</b>	218	216	185	185	178	198	213	254	255	231	248	247	452	402	351	236	214
Auxiliar Especialista en Dibujo Técnico y Publicitario	70	65	63	63	63	65	73	84	83	73	71	72	85	108	92	65	66
Auxiliar Técnico en Bromatología	78	80	60	59	56	60	56	64	75	66	75	75	116	99	96	66	68
Martillero y Corredor Público	70	71	62	63	59	73	84	106	97	92	102	100	251	195	163	105	80
<b>ESC. SUP. DE COM. "MANUEL BELGRANO"</b>	177	283	247	214	252	196	270	305	347	360	351	310	277	352	347	315	344
Analista de Sistemas Informáticos	55	96	58	49	82	76	77	81	90	90	90	90	68	91	94	87	91
Auxiliar Técnico en Operaciones Financieras	62	59	66	55	56	40	69	74	90	90	90	90	64	84	86	85	92
Auxiliar Técnico en Relaciones Laborales	60	64	67	61	62	35	65	66	90	90	90	72	74	91	87	80	84
Auxiliar Técnico en Administración Cooperativa	0	32	28	24	19	25	22	37	32	45	36	19	28	38	35	20	32
Asistente de Comercialización	0	32	28	25	33	20	37	47	45	45	45	39	43	48	45	43	45
<b>TOTAL NIVEL TERCIARIO - VARONES</b>	148	219	174	176	205	211	230	314	284	287	290	239	387	365	329	276	224
<b>COLEGIO NACIONAL DE MONSERRAT</b>	85	98	73	80	85	126	90	140	118	105	112	108	237	195	162	104	76
Auxiliar Especialista en Dibujo Técnico y Publicitario	30	32	27	25	25	27	30	39	27	29	35	31	35	38	40	27	23
Auxiliar Técnico en Bromatología	22	34	16	16	19	45	14	26	24	17	17	21	41	40	30	16	14
Martillero y Corredor Público	33	32	30	39	41	54	46	75	67	59	60	56	161	117	92	61	39
<b>ESC. SUP. DE COM. "MANUEL BELGRANO"</b>	63	121	101	96	120	85	140	174	166	182	178	131	150	170	167	172	148
Analista de Sistemas Informáticos	22	44	24	26	40	39	43	44	48	44	45	35	40	60	54	49	52
Auxiliar Técnico en Operaciones Financieras	21	29	21	23	24	12	39	41	41	41	42	35	33	36	36	43	23
Auxiliar Técnico en Relaciones Laborales	20	20	24	20	17	5	22	33	38	47	43	28	37	32	38	50	34
Auxiliar Técnico en Administración Cooperativa	0	13	14	12	12	12	8	17	13	20	22	6	14	15	17	6	11
Asistente de Comercialización	0	15	18	15	27	17	28	39	26	30	26	27	26	27	22	24	28
<b>TOTAL NIVEL TERCIARIO - MUJERES</b>	247	280	258	223	225	183	253	245	318	304	309	318	342	389	369	275	334
<b>COLEGIO NACIONAL DE MONSERRAT</b>	133	118	112	105	93	72	123	114	137	126	136	139	215	207	189	132	138
Auxiliar Especialista en Dibujo Técnico y Publicitario	40	33	36	38	38	38	43	45	56	44	36	41	50	70	52	38	43
Auxiliar Técnico en Bromatología	56	46	44	43	37	15	42	38	51	49	58	54	75	59	66	50	54
Martillero y Corredor Público	37	39	32	24	18	19	38	31	30	33	42	44	90	78	71	44	41
<b>ESC. SUP. DE COM. "MANUEL BELGRANO"</b>	114	162	146	118	132	111	130	131	181	178	173	179	127	182	180	143	196
Analista de Sistemas Informáticos	33	52	34	23	42	37	34	37	42	46	45	55	28	31	40	38	39
Auxiliar Técnico en Operaciones Financieras	41	30	45	32	32	28	30	33	49	49	48	55	31	48	50	42	69
Auxiliar Técnico en Relaciones Laborales	40	44	43	41	45	30	43	33	52	43	47	44	37	59	49	30	50
Auxiliar Técnico en Administración Cooperativa	0	19	14	12	7	13	14	20	19	25	14	13	14	23	18	14	21
Asistente de Comercialización	0	17	10	10	6	3	9	8	19	15	19	12	17	21	23	19	17

EGRESADOS DE NIVEL TERCIARIO - PERIODO 1980 - 1996

Establecimientos Carreras	1981	1982	1983	1984	1985	1986	1987	1988	1989	1990	1991	1992	1993	1994	1995	1996
<b>TOTAL NIVEL TERCIARIO</b>	156	177	208	240	163	163	151	142	185	188	175	184	193	346	248	284
<b>COLEGIO NACIONAL DE MONSERRAT</b>	108	119	119	120	96	96	72	79	107	118	106	108	111	251	133	157
Auxiliar Especialista en Dibujo Técnico y Publicitario	31	29	32	31	30	30	26	20	30	42	24	24	21	31	20	29
Auxiliar Técnico en Bromatología	48	41	39	41	25	25	20	21	23	37	29	35	43	62	37	43
Martillero y Corredor Público	29	49	48	48	41	41	26	38	54	39	53	49	47	158	76	85
<b>ESC. SUP. DE COM. "MANUEL BELGRANO"</b>	48	58	89	120	67	67	79	63	78	70	69	76	82	95	115	127
Analista de Sistemas Informáticos	3	12	25	17	4	4	12	13	10	9	11	8	6	36	13	12
Auxiliar Técnico en Operaciones Financieras	17	21	7	33	19	19	18	11	15	14	23	19	21	17	23	28
Auxiliar Técnico en Relaciones Laborales	28	25	32	39	29	29	32	19	25	23	19	27	33	18	40	38
Auxiliar Técnico en Administración Cooperativa	0	0	10	22	6	6	4	13	14	12	6	10	8	5	13	18
Asistente de Comercialización	0	0	15	9	9	9	13	7	14	12	10	12	14	19	26	31
<b>TOTAL NIVEL TERCIARIO - VARONES</b>	44	57	89	95	70	70	62	67	87	88	91	78	95	172	107	145
<b>COLEGIO NACIONAL DE MONSERRAT</b>	32	37	52	46	46	46	33	36	49	53	48	44	41	125	57	66
Auxiliar Especialista en Dibujo Técnico y Publicitario	15	8	11	13	15	15	10	4	19	16	5	9	5	8	6	10
Auxiliar Técnico en Bromatología	14	8	17	8	6	6	7	8	4	9	8	4	12	16	13	10
Martillero y Corredor Público	3	21	24	25	25	25	16	24	26	28	35	31	24	101	38	46
<b>ESC. SUP. DE COM. "MANUEL BELGRANO"</b>	12	20	37	49	24	24	29	31	38	35	43	34	54	47	50	79
Analista de Sistemas Informáticos	1	5	11	10	3	-3	4	8	7	7	8	6	4	26	8	7
Auxiliar Técnico en Operaciones Financieras	5	6	2	15	2	2	5	5	5	6	14	5	10	2	6	10
Auxiliar Técnico en Relaciones Laborales	6	9	12	11	9	9	8	6	9	7	9	12	21	5	13	38
Auxiliar Técnico en Administración Cooperativa	0	0	5	7	4	4	1	7	3	3	4	5	7	0	9	11
Asistente de Comercialización	0	0	7	6	6	6	11	5	14	12	8	6	12	14	14	13
<b>TOTAL NIVEL TERCIARIO - MUJERES</b>	112	120	119	145	93	93	89	75	98	100	84	106	98	174	141	139
<b>COLEGIO NACIONAL DE MONSERRAT</b>	76	82	67	74	50	50	39	43	58	65	58	64	70	126	76	91
Auxiliar Especialista en Dibujo Técnico y Publicitario	16	21	21	18	15	15	16	16	11	26	19	15	16	23	14	19
Auxiliar Técnico en Bromatología	34	33	22	33	19	19	13	13	19	28	21	31	31	46	24	33
Martillero y Corredor Público	26	28	24	23	16	16	10	14	28	11	18	18	23	57	38	39
<b>ESC. SUP. DE COM. "MANUEL BELGRANO"</b>	36	38	52	71	43	43	50	32	40	35	26	42	28	48	65	48
Analista de Sistemas Informáticos	2	7	14	7	1	1	8	5	3	2	3	2	2	10	5	5
Auxiliar Técnico en Operaciones Financieras	12	15	5	18	17	17	13	6	10	8	9	14	11	15	17	18
Auxiliar Técnico en Relaciones Laborales	22	16	20	28	20	20	24	13	16	16	10	15	12	13	27	0
Auxiliar Técnico en Administración Cooperativa	0	0	5	15	2	2	3	6	11	9	2	5	1	0	4	7
Asistente de Comercialización	0	0	8	3	3	3	2	2	0	0	2	6	2	5	12	18

## **CAPITULO V**

# **ESTADISTICAS FINANCIERAS**

**EJECUCION DE PRESUPUESTO 1997**  
Erogaciones según el Objeto del gasto

FUNCION DEPENDENCIAS	TOTAL GENERAL	EROGACIONES CORRIENTES			EROGACIONES DE CAPITAL			
		TOTAL	PERSONAL	FUNCIONAM. TRANSFER.	TOTAL	BIENES	TRAB. PUBL.	
								TOTAL
<b>TOTAL GENERAL</b>	<b>129.722.336</b>	<b>117.930.946</b>	<b>106.526.276</b>	<b>2.962.016</b>	<b>8.442.654</b>	<b>11.791.390</b>	<b>3.974.484</b>	<b>7.816.906</b>
HOSP. NAC. DE CLINICAS	9.529.347	9.473.630	7.749.023	1.036.729	687.878	55.717	53.392	2.325
HOSP. UNIV. DE MATERNIDAD	4.679.605	4.679.605	4.485.348	77.591	116.666	0	0	0
CREDITOS DEPEND. VARIAS	353.998	353.998	0	0	353.998	0	0	0
<b>Total SALUD</b>	<b>14.562.951</b>	<b>14.507.234</b>	<b>12.234.371</b>	<b>1.114.320</b>	<b>1.158.542</b>	<b>55.717</b>	<b>53.392</b>	<b>2.325</b>
RECTORADO	3.657.720	3.299.549	3.013.850	118.929	166.770	358.171	236.737	121.434
SEC. DE ADMINISTRACION	3.583.354	2.376.926	1.686.648	121.053	569.225	1.206.428	660.326	546.102
SEC. DE AS. ACADEMICOS	240.149	237.128	204.282	7.099	25.747	3.021	70	2.951
DIR. GRAL. DE PUBLICACIONES	525.752	522.245	451.782	42.673	27.790	3.507	707	2.800
SEC. DE PLANEAMIENTO	3.993.248	2.649.869	2.506.442	51.715	91.712	1.343.379	1.343.379	0
UNIDAD DE AUDITORIA INTERNA	245.394	245.394	241.901	1.321	2.171	0	0	0
<b>Total ADMINISTRACION</b>	<b>12.245.617</b>	<b>9.331.112</b>	<b>8.104.906</b>	<b>342.791</b>	<b>883.415</b>	<b>2.914.506</b>	<b>2.241.219</b>	<b>673.287</b>
FAC. DE CIENCIAS ECONOMICAS	5.142.957	4.855.056	4.384.197	47.777	423.081	287.901	3.769	284.131
FAC. DE CIENCIAS EXACTAS	9.029.274	8.464.586	8.447.082	5.738	11.766	564.688	0	564.688
FAC. DE CIENCIAS MEDICAS	16.390.226	15.947.495	15.719.387	53.339	174.769	442.731	35.238	407.493
FAC. DE CIENCIAS QUIMICAS	7.154.214	6.054.099	5.912.545	68.147	73.407	1.100.114	137.871	962.243
FAC. DE CS. AGROPECUARIAS	6.698.227	5.806.786	5.706.828	38.881	61.077	891.441	83.019	808.421
FAC. DE DERECHO	4.959.096	4.737.125	4.638.073	31.918	67.133	221.972	50.881	171.091
FAC. DE FILOSOFIA	8.381.759	7.877.770	7.625.329	20.581	231.860	503.989	47.207	456.782
FAC. DE MAT., AST. Y FISICA	4.643.852	3.926.795	3.889.499	20.663	16.633	717.056	485	716.571
FAC. DE ODONTOLOGIA	4.869.753	4.684.615	4.478.971	111.653	93.992	185.137	36.484	148.653
FAC. DE ARQUITECTURA	6.032.850	5.778.369	5.526.474	83.029	168.866	254.482	8.807	245.675
ESC. DE C. DE LA INFORMACION	1.608.773	1.540.593	1.521.333	5.087	14.174	68.180	1.035	67.145
ESC. DE TRABAJO SOCIAL	1.181.850	1.109.882	1.031.783	9.837	68.262	71.968	4.570	67.398
ESC. SUP. DE LENGUAS	2.347.172	2.325.682	2.161.013	22.387	142.282	21.490	6.450	15.040
<b>Total EDUCACION SUPERIOR</b>	<b>78.440.003</b>	<b>73.108.854</b>	<b>71.042.515</b>	<b>519.036</b>	<b>1.547.302</b>	<b>5.331.149</b>	<b>415.817</b>	<b>4.915.332</b>

continúa

FUNCION DEPENDENCIAS	TOTAL GENERAL	EROGACIONES CORRIENTES				EROGACIONES DE CAPITAL		
		TOTAL	PERSONAL	FUNCIONAM.	TRANSFER.	TOTAL	BIENES	TRAB. PUBL.
COL. NAC. DE MONSERRAT	2.888.328	2.878.054	2.859.699	10.659	7.697	10.274	10.274	0
ESC.DE COM. MANUEL BELGRANO	5.676.035	5.622.519	5.387.678	93.020	141.821	53.515	51.841	1.674
<b>Total EDUC. MEDIA Y TERCIARIA</b>	<b>8.564.363</b>	<b>8.500.574</b>	<b>8.247.377</b>	<b>103.680</b>	<b>149.517</b>	<b>63.789</b>	<b>62.115</b>	<b>1.674</b>
BIBLIOTECA MAYOR	257.808	255.995	247.513	4.911	3.571	1.813	1.813	0
DIREC. DE AS. ESTUDIANTELES	0	0	0	0	0	0	0	0
DIREC. DE EXT.UNIVERSITARIA	538.843	538.843	538.843	0	0	0	0	0
SEC. DE AS. ESTUDIANTELES	3.120.683	3.035.860	2.567.062	213.746	255.051	84.823	5.325	79.498
SIST. DE BIBLIOT. E INFORMACION	0	0	0	0	0	0	0	0
<b>Total APOYO UNIVERSITARIO</b>	<b>3.917.335</b>	<b>3.830.698</b>	<b>3.353.419</b>	<b>218.658</b>	<b>258.622</b>	<b>86.636</b>	<b>7.138</b>	<b>79.498</b>
CENTRO DE EST.DE TRANSPORTE	68.256	68.256	68.256	0	0	0	0	0
CENTRO DE ESTUDIOS AVANZADOS	117.146	113.159	45.083	12.912	55.164	3.987	1.714	2.273
INST.DE FOR. EN ADM.PUBLICA	211.794	188.313	170.140	3.594	14.579	23.481	524	22.957
INST.DE INV.ACUSTICAS Y LUM.	0	0	0	0	0	0	0	0
INSTITUTO DE HEMATOLOGIA	407.869	405.185	372.710	13.984	18.491	2.685	2.685	0
LAB. DE HEMODERIVADOS	2.140.388	2.063.243	1.271.066	422.546	369.631	77.144	46.858	30.287
OBSERVATORIO ASTRONOMICO	1.017.429	900.298	900.298	0	0	117.131	0	117.131
SEC.DE CIENCIA Y TECNICA	294.507	286.987	286.987	0	0	7.520	0	7.520
<b>Total OTRAS DEPENDENCIAS</b>	<b>4.257.388</b>	<b>4.025.441</b>	<b>3.114.541</b>	<b>453.036</b>	<b>457.865</b>	<b>231.947</b>	<b>51.780</b>	<b>180.167</b>
CREDITOS DEPEND. VARIAS	3.723.503	3.670.347	414.917	29.987	3.225.443	53.155	17.715	35.440
CTA. GRAL DE RECURSOS DISTRIBUIDOS	625.120	143.925	14.231	84	129.610	481.195	477.862	3.333
<b>Total CREDITOS COMUNES</b>	<b>4.348.623</b>	<b>3.814.272</b>	<b>429.147</b>	<b>30.071</b>	<b>3.355.054</b>	<b>534.351</b>	<b>495.577</b>	<b>38.774</b>
CENTRO DE EST.DE TRANSPORTE	68.194	65.164	0	18.254	46.909	3.030	1.630	1.400
DIREC. DE EXT.UNIVERSITARIA	1.362.742	430.473	0	56.752	373.721	932.269	15.509	916.760
INST.DE INV.ACUSTICAS Y LUM.	0	0	0	0	0	0	0	0
OBSERVATORIO ASTRONOMICO	20.802	20.801	0	12.503	8.298	1	0	1
SEC.DE CIENCIA Y TECNICA	1.934.318	296.324	0	92.916	203.408	1.637.994	630.306	1.007.688
SIST. DE BIBLIOT. E INFORMACION	0	0	0	0	0	0	0	0
<b>Total CIENCIA Y TECNICA</b>	<b>3.386.056</b>	<b>812.762</b>	<b>0</b>	<b>180.425</b>	<b>632.337</b>	<b>2.573.294</b>	<b>647.446</b>	<b>1.925.849</b>

EJECUCION DE PRESUPUESTO - Año 1997

DEPENDENCIAS	TOTAL GENERAL	EROGACIONES CORRIENTES	EROGACIONES DE CAPITAL
<b>TOTAL GENERAL</b>	<b>129.722.336</b>	<b>117.930.946</b>	<b>11.791.390</b>
RECTORADO	3.657.720	3.299.549	358.171
SEC. DE ADMINISTRACION	3.583.354	2.376.926	1.206.428
SEC. DE AS. ACADEMICOS	240.149	237.128	3.021
SEC. DE AS. ESTUDIANTILES	3.120.683	3.035.860	84.823
SEC. DE PLANEAMIENTO	3.993.248	2.649.869	1.343.379
SEC. DE CIENCIA Y TECNICA	2.228.825	583.311	1.645.514
FAC. DE CIENCIAS ECONOMICAS	5.142.957	4.855.056	287.901
FAC. DE CIENCIAS EXACTAS	9.029.274	8.464.586	564.688
FAC. DE CIENCIAS MEDICAS	16.390.226	15.947.495	442.731
FAC. DE CIENCIAS QUIMICAS	7.154.214	6.054.099	1.100.114
FAC. DE CS. AGROPECUARIAS	6.698.227	5.806.786	891.441
FAC. DE DERECHO	4.959.096	4.737.125	221.972
FAC. DE FILOSOFIA	8.381.759	7.877.770	503.989
FAC. DE MAT. AST. Y FISICA	4.643.852	3.926.795	717.056
FAC. DE ODONTOLOGIA	4.869.753	4.684.615	185.137
FAC. DE ARQUITECTURA	6.032.850	5.778.369	254.482
ESC. DE C. DE LA INFORMACION	1.608.773	1.540.593	68.180
ESC. DE TRABAJO SOCIAL	1.181.850	1.109.882	71.968
ESC. SUP. DE LENGUAS	2.347.172	2.325.682	21.490
ESC. DE COM. MANUEL BELGRANO	5.676.035	5.622.519	53.515
COL. NAC. DE MONSERRAT	2.888.328	2.878.054	10.274
UNIDAD DE AUDITORIA INTERNA	245.394	245.394	0
DIR. GRAL. DE PUBLICACIONES	525.752	522.245	3.507
DIREC. DE AS. ESTUDIANTILES	0	0	0
DIREC. DE EXT. UNIVERSITARIA	1.901.585	969.316	932.269
HOSP. NAC. DE CLINICAS	9.529.347	9.473.630	55.717
HOSP. UNIV. DE MATERNIDAD	4.679.605	4.679.605	0
BIBLIOTECA MAYOR	257.808	255.995	1.813
CENTRO DE EST. DE TRANSPORTE	136.450	133.420	3.030
CENTRO DE ESTUDIOS AVANZADOS	117.146	113.159	3.987
INST. DE FOR. EN ADM. PUBLICA	211.794	188.313	23.481
INST. DE INV. ACUSTICAS Y LUM.	0	0	0
INSTITUTO DE HEMATOLOGIA	407.869	405.185	2.685
LAB. DE HEMODERIVADOS	2.140.388	2.063.243	77.144
OBSERVATORIO ASTRONOMICO	1.038.231	921.099	117.132
SIST. DE BIBLIOT. E INFORMACION	0	0	0
CREDITOS DEPEND. VARIAS (1)	3.723.503	3.670.347	53.155
CREDITOS DEPEND. VARIAS (2)	353.998	353.998	0
CTA. GRAL DE RECURSOS DISTRIBUIDOS	625.120	143.925	481.195

(1) Educación Superior; (2) Salud

### EJECUCION DE PRESUPUESTO - Año 1997

Erogaciones según el Objeto del gasto y la Fuente de financiamiento.

OBJETO DEL GASTO	FUENTE DE FINANCIAMIENTO				TOTAL
	Contribución Nacional	Recursos Propios		FOMEC	
		Fondo Universitario	Fondo Universitario		
<b>SALUD</b>					
Personal	11.841.266	393.105	0	0	12.234.371
Funcionamiento	115.367	900.188	98.765	0	1.114.320
Transferencias	377.343	545.113	236.086	0	1.158.542
Bienes	0	53.392	0	0	53.392
Trab. Públicos	0	2.325	0	0	2.325
<b>Total SALUD</b>	<b>12.333.976</b>	<b>1.894.124</b>	<b>334.851</b>	<b>0</b>	<b>14.562.951</b>
<b>EDUCACION</b>					
Personal	91.113.507	2.656.365	522.033	0	94.291.905
Funcionamiento	211.323	1.084.265	371.683	0	1.667.271
Transferencias	2.577.369	2.016.199	1.613.068	445.139	6.651.775
Bienes	1.405.867	364.109	1.503.671	0	3.273.646
Trab. Públicos	5.083.727	162.528	98.855	543.622	5.888.732
<b>Total EDUCACION</b>	<b>100.391.793</b>	<b>6.283.465</b>	<b>4.109.311</b>	<b>988.761</b>	<b>111.773.330</b>
<b>Ciencia y Técnica</b>					
Personal	0	0	0	0	0
Funcionamiento	55.757	24.972	99.696	0	180.425
Transferencias	186.337	329.811	116.188	0	632.337
Bienes	447.097	17.364	182.985	0	647.446
Trab. Públicos	1.291.529	634.320	0	0	1.925.849
<b>Total CIENCIA Y TECNICA</b>	<b>1.980.720</b>	<b>1.006.467</b>	<b>398.870</b>	<b>0</b>	<b>3.386.056</b>
<b>TOTAL</b>					
Personal	102.954.773	3.049.470	522.033	0	106.526.276
Funcionamiento	382.447	2.009.425	570.144	0	2.962.016
Transferencias	3.141.049	2.891.124	1.965.342	445.139	8.442.654
Bienes	1.852.963	434.865	1.686.656	0	3.974.484
Trab. Públicos	6.375.256	799.172	98.855	543.622	7.816.906
<b>TOTAL</b>	<b>114.706.489</b>	<b>9.184.056</b>	<b>4.843.031</b>	<b>988.761</b>	<b>129.722.336</b>

Expresados en pesos



**EJECUCION DE PRESUPUESTO - Año 1997**  
**Erogaciones según el Objeto del gasto y la Fuente de financiamiento.**

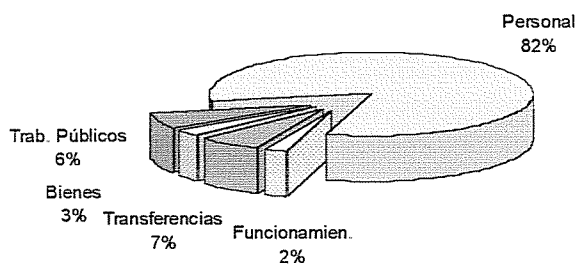
*Expresados en porcentajes*

OBJETO DEL GASTO	FUENTE DE FINANCIAMIENTO			TOTAL
	Contribución Nacional	Recursos Propios	Fondo Universitario	
Personal	96,6%	2,9%	0,5%	100,0%
Funcionamiento	12,9%	67,8%	19,2%	100,0%
Transferencias	37,2%	34,2%	23,3%	100,0%
Bienes	46,6%	10,9%	42,4%	100,0%
Trab. Públicos	81,6%	10,2%	1,3%	100,0%
TOTAL	88,4%	7,1%	3,7%	100,0%

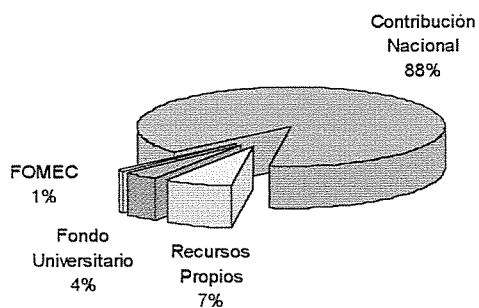
*Expresados en porcentajes*

OBJETO DEL GASTO	FUENTE DE FINANCIAMIENTO			TOTAL
	Contribución Nacional	Recursos Propios	Fondo Universitario	
Personal	89,8%	33,2%	10,8%	82,1%
Funcionamiento	0,3%	21,9%	11,8%	2,3%
Transferencias	2,7%	31,5%	40,6%	6,5%
Bienes	1,6%	4,7%	34,8%	3,1%
Trab. Públicos	5,6%	8,7%	2,0%	6,0%
TOTAL	100,0%	100,0%	100,0%	100,0%

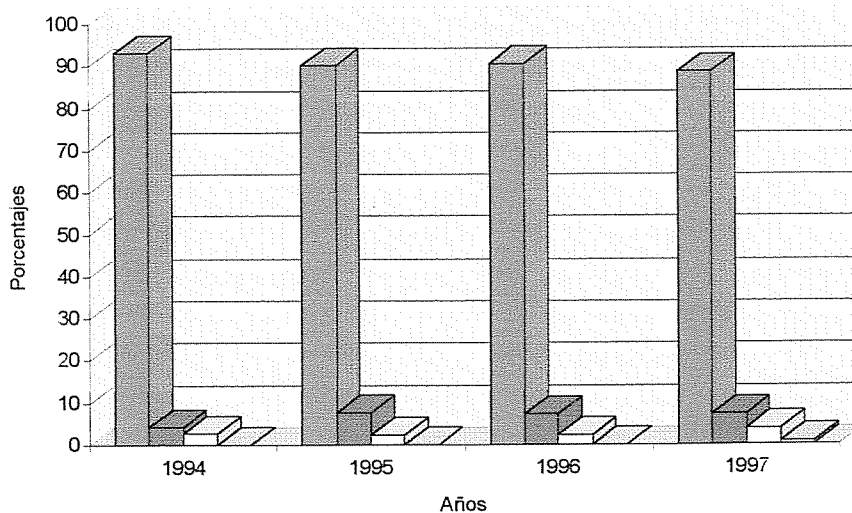
### OBJETO DEL GASTO



### FUENTE DE FINANCIAMIENTO



### EVOLUCION DE LA FUENTE DE FINANCIAMIENTO EN LOS ULTIMOS AÑOS



■ Contribución Nacional   ■ Recursos Propios   □ Fondo Universitario   □ FOMEC

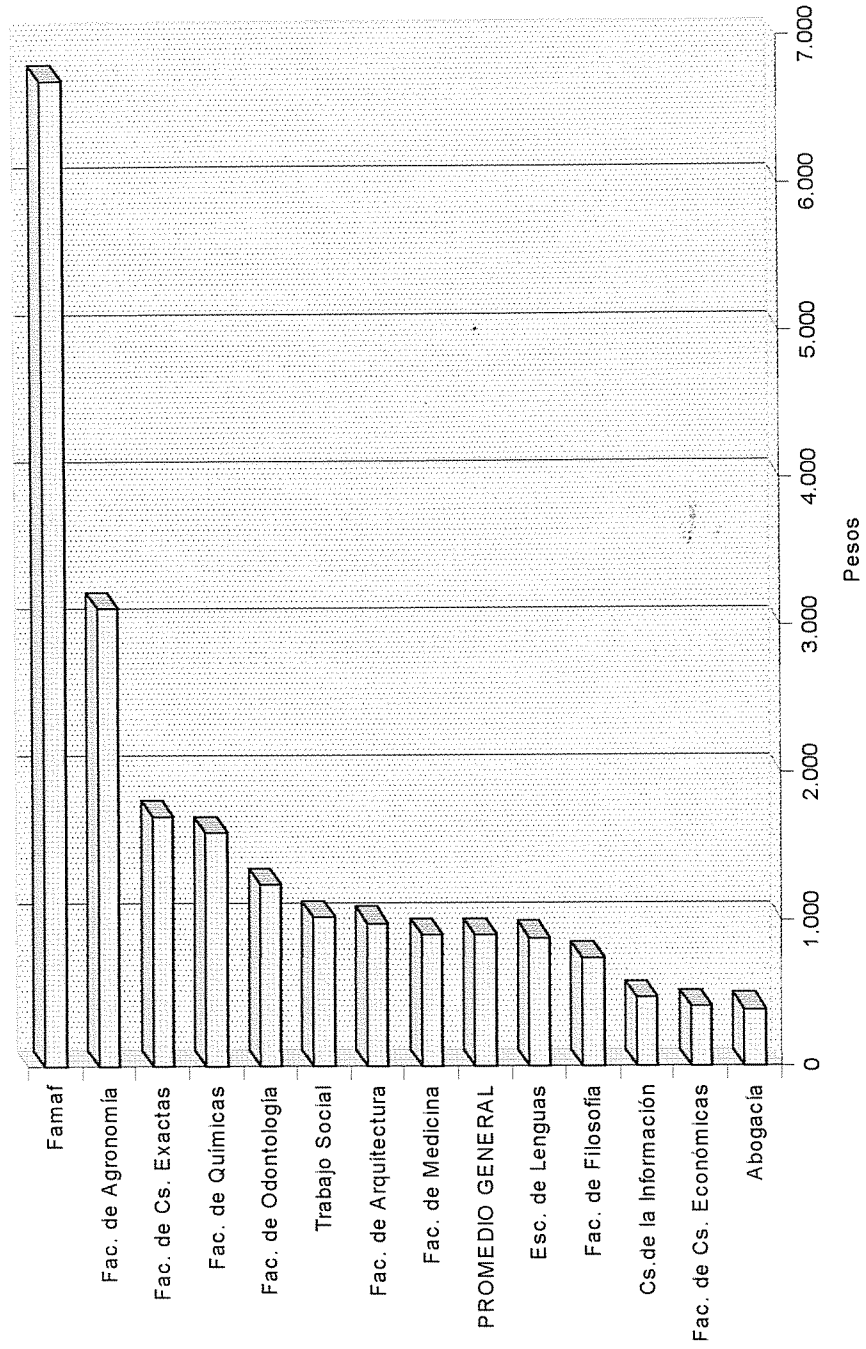
GASTO CORRIENTE ANUAL POR ALUMNO - Año 1997

Expresados en pesos

DEPENDENCIAS	GASTOS			TOTAL		GASTO POR ALUMNO	
	CORRIENTES	GASTOS DE ADMINISTRACION	GASTOS INDIRECTOS	DE GASTOS	ALUMNOS		
<b>TOTAL GENERAL</b>	<b>73.108.854</b>	<b>5.784.630</b>	<b>4.133.797</b>	<b>83.027.280</b>	<b>93.194</b>		<b>891</b>
FAC. DE ARQUITECTURA	5.778.369	457.205	297.191	6.532.765	6.700		975
FAC. DE CS. EXACTAS	8.464.586	669.748	244.495	9.378.829	5.512		1.702
FAC. DE CS. QUIMICAS	6.054.099	479.022	187.896	6.721.017	4.236		1.587
FAC. DE MAT., AST. Y FISICA	3.926.795	310.702	28.211	4.265.708	636		6.707
FAC. DE CS. AGROPECUARIAS	5.806.786	459.453	90.577	6.356.816	2.042		3.113
FAC. DE DERECHO							
Abogacia	4.737.125	374.818	659.321	5.771.264	14.864		388
Trabajo Social	1.109.882	87.818	54.559	1.252.259	1.230		1.018
Cs. de la Información	1.540.593	121.897	172.681	1.835.171	3.893		471
FAC. DE CS. ECONOMICAS	4.855.056	384.149	637.985	5.877.191	14.383		409
FAC. DE CS. MEDICAS	15.947.495	1.261.822	895.699	18.105.016	20.193		897
FAC. DE ODONTOLOGIA	4.684.615	370.663	188.206	5.243.485	4.243		1.236
FAC. DE FILOSOFIA Y HUMANIDADES	7.877.770	623.317	543.416	9.044.503	12.251		738
ESC. SUP. DE LENGUAS	2.325.682	184.016	133.559	2.643.257	3.011		878

Nota: Para el cálculo del Gasto por Alumno se ha tenido en cuenta la ejecución de Gastos Corrientes (erogaciones tanto en personal como en bienes y servicios no personales) de cada dependencia docente, agregándosele, debidamente prorrateada la de aquellas que no imparten enseñanza pero que son indispensables por el apoyo que prestan a la actividad académica.

**GASTO CORRIENTE ANUAL POR ALUMNO**  
**Año 1997**



**PERSONAL DOCENTE POR DEPENDENCIAS. PERIODO 1986-1997**

Cargos ocupados al 31 de julio de cada año.

DEPENDENCIAS	1986	1987	1988	1989	1990	1991	1992	1993	1994	1995	1996	1997
<b>TOTAL UNIVERSIDAD</b>	<b>5.851</b>	<b>6.365</b>	<b>6.918</b>	<b>7.027</b>	<b>7.148</b>	<b>7.337</b>	<b>7.545</b>	<b>7.557</b>	<b>7.607</b>	<b>7.621</b>	<b>7.809</b>	<b>7.601</b>
Fac. de Arquitectura, Urbanismo y Diseño	418	426	433	417	452	489	505	514	542	560	535	555
Fac. de Cs. Exactas, Físicas y Naturales	979	943	1.017	1.083	1.089	1.098	1.137	1.087	1.098	1.098	1.112	1.116
Fac. de Ciencias Químicas	334	369	395	393	398	394	410	431	438	465	448	446
Fac. de Matemática, Astronomía y Física	126	128	169	183	194	204	199	213	207	212	215	354
Fac. de Ciencias Agropecuarias	187	330	359	356	374	371	369	386	377	389	386	216
Fac. de Ciencias Médicas	1.312	1.441	1.555	1.560	1.527	1.487	1.478	1.478	1.507	1.438	1.521	1.363
Fac. de Odontología	317	330	357	354	396	390	505	426	412	429	445	454
Fac. de Derecho y Ciencias Sociales	684	697	783	793	791	808	871	892	915	895	920	878
Abogacía	505	496	552	559	553	572	651	649	664	620	642	608
Esc. de Trabajo Social	79	76	81	80	81	80	74	84	93	102	96	93
Esc. de Ciencias de la Información	100	125	150	154	157	156	146	159	158	173	182	177
Fac. de Ciencias Económicas	442	462	554	545	557	581	565	549	513	521	530	564
Fac. de Filosofía y Humanidades	536	663	680	707	783	791	787	795	769	806	849	836
Escuela Superior de Lenguas	171	196	179	206	191	198	217	214	213	211	218	209
Colegio Nacional de Monserrat	79	91	100	100	95	126	116	117	120	123	123	116
Esc. Sup. de Comercio "Manuel Belgrano"	130	148	163	161	140	187	204	206	207	212	218	208
Rectorado y sus Secretarías	14	14	20	25	30	76	98	120	147	124	136	144
Laboratorio de Hemoderivados	25	30	31	31	29	29	23	31	31	27	30	28
Dirección de Bienestar Estudiantil	33	32	43	32	35	33	5	39	38	39	39	37
Otras Dependencias	12	17	24	26	18	18	5	1	3	2	6	4
Unidades de Investigación	52	48	56	55	49	57	51	58	70	70	78	73
<b>Horas Cátedra Ejecutadas</b>	<b>2.491</b>	<b>2.554</b>	<b>6.312</b>	<b>6.965</b>	<b>3.811</b>	<b>5.040</b>	<b>5.285</b>	<b>5.623</b>	<b>5.756</b>	<b>5.655</b>	<b>5.983</b>	<b>5.867</b>

**PERSONAL NO DOCENTE POR DEPENDENCIAS. PERIODO 1986-1997**

Cargos ocupados al 31 de julio de cada año.

DEPENDENCIAS	1986	1987	1988	1989	1990	1991	1992	1993	1994	1995	1996	1997
<b>TOTAL UNIVERSIDAD</b>	<b>3.570</b>	<b>3.307</b>	<b>3.331</b>	<b>3.558</b>	<b>3.585</b>	<b>3.299</b>	<b>3.018</b>	<b>2.915</b>	<b>2.749</b>	<b>2.669</b>	<b>2.760</b>	<b>2.704</b>
Fac. de Arquitectura, Urbanismo y Diseño	105	80	83	83	82	80	69	73	63	62	66	70
Fac. de Derecho y Ciencias Sociales	105	89	89	100	117	106	99	94	87	88	88	90
Fac. de Ciencias Económicas	99	83	81	84	83	73	71	67	60	60	62	62
Fac. de Cs. Exactas, Físicas y Naturales	171	160	161	165	174	159	147	138	134	122	112	112
Fac. de Ciencias Médicas	432	425	404	414	438	416	389	379	363	353	443	420
Fac. de Filosofía y Humanidades	107	99	96	97	99	93	91	90	85	83	83	80
Fac. de Odontología	140	123	129	129	133	129	114	112	105	102	120	122
Fac. de Ciencias Químicas	98	90	82	87	95	89	71	84	74	74	78	78
Fac. de Ciencias Agropecuarias	76	59	58	57	55	65	65	63	63	60	61	65
Fac. de Matemática, Astronomía y Física	40	43	43	49	55	52	49	50	51	49	50	50
Esc. Superior de Lenguas	23	21	23	25	28	24	23	20	18	17	17	17
Esc. Superior de Comercio "Manuel Belgrano"	74	52	50	54	71	65	61	55	54	53	51	53
Colegio Nacional de Monserrat	41	45	44	47	50	47	39	38	38	37	36	38
Rectorado y sus Secretarías	140	130	160	185	177	147	445	422	393	400	376	370
Dirección de Asuntos Estudiantiles	119	106	114	142	134	155	150	147	141	129	128	129
Dirección de Construcciones	200	205	177	290	275	206	(*)	45	44	43	37	32
Dirección de Publicaciones	75	60	58	64	63	47	45	45	44	43	37	32
Dirección General de Administración	102	86	89	97	96	87	(**)	567	525	506	512	503
Hospital Nacional de Clínicas	703	656	707	696	673	629	597	328	309	307	323	306
Hospital Nacional de Maternidad	412	392	415	408	400	386	344	143	142	124	117	107
Otras Dependencias	308	303	268	285	287	244	149	143	142	124	117	107

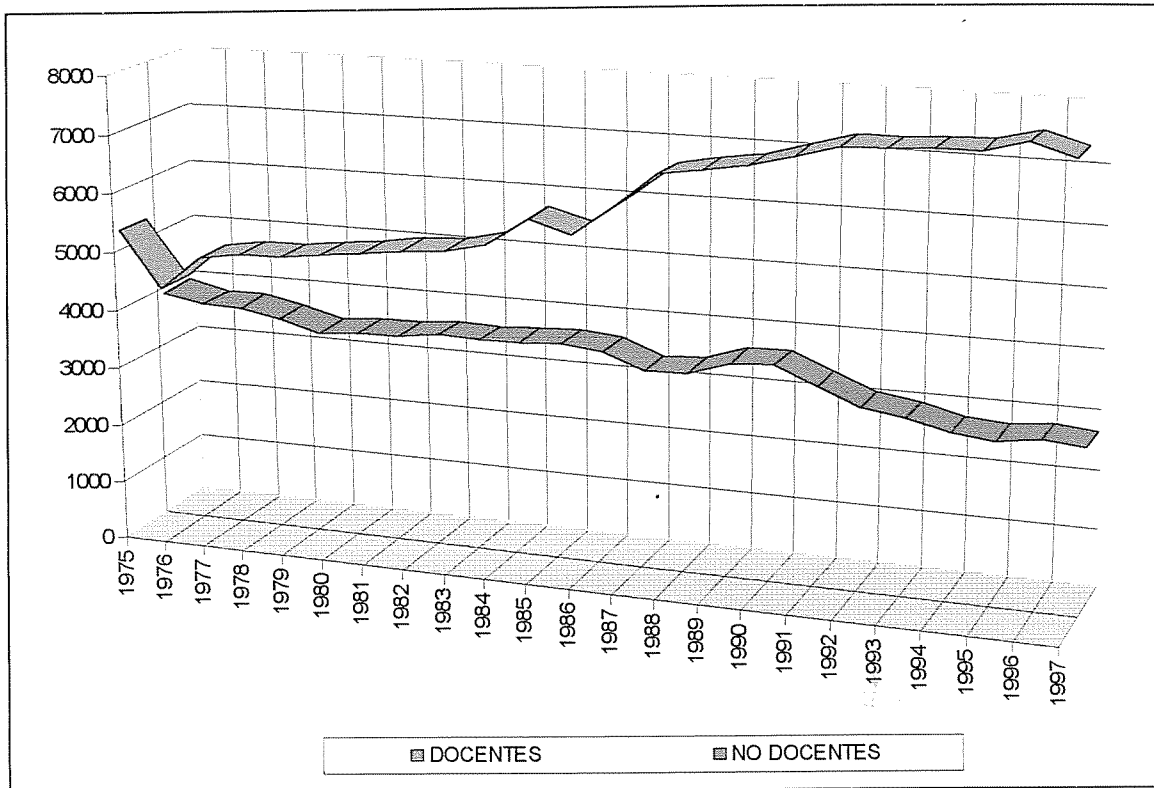
(\*) A partir de 1992 pasa a formar parte de la Secretaría de Planeamiento Físico

(\*\*) A partir de 1992 pasa a formar parte de la Secretaría de Administración


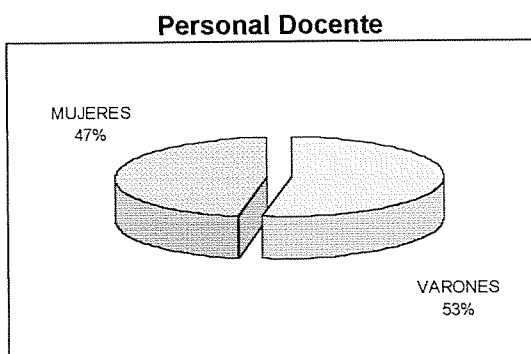
## **CAPITULO VI**

### **PERSONAL DOCENTE Y NO DOCENTE**

**GRAFICO DE LA EVOLUCION DEL PERSONAL DOCENTE Y NO DOCENTE PERIODO 1975 - 1997**



**PERSONAL DOCENTE Y NO DOCENTE SEGÚN SEXO - Año 1997**





## TOTAL DE LA UNIVERSIDAD

CARGOS OCUPADOS AL 31 DE JULIO DE 1997

### A. PERSONAL DOCENTE POR CATEGORIA Y DEDICACION - AÑO 1997

CATEGORIA	DEDICACION			TOTAL
	EXCLUSIVA	SEMIEXCLUS.	SIMPLE	
RECTOR-DECANOS	8	4	0	12
DIRECTIVOS (1)	9	6	0	15
SECRETARIOS (2)	56	20	9	85
OTROS DIRECTIVOS (3)	7	0	17	24
PROF. TITULARES	213	524	365	1.102
PROF. ASOCIADOS	54	55	56	165
PROF. ADJUNTOS	228	585	531	1.344
OTROS PROFESORES (4)	1	15	82	98
JEFES TRAB. PRACTICOS	269	1225	1810	3.304
AYUDANTES (5)	84	153	596	833
AYUDANTES (6)	0	0	318	318
PRECEPTORES (7)	42	0	160	202
OTROS (8)	2	0	97	99
<b>TOTAL</b>	<b>973</b>	<b>2.587</b>	<b>4.041</b>	<b>7.601</b>

CODIGOS CARGO	044	045	046	098
CARGOS	126	264	13	365
HORAS CATEDRA	821	1870	156	3020
<b>TOTAL DE CARGOS:</b>				<b>768</b>
<b>TOTAL DE HORAS CATEDRA:</b>				<b>5.867</b>

### B. PERSONAL NO DOCENTE POR AGRUPAMIENTO Y NIVEL - AÑO 1997

NIVEL	AGRUPAMIENTO						TOTAL
	ADMINIST.	MANTENIM.	SER. GRALES	PROFESIONAL	TECNICO	ASISTENCIAL	
5	0	0	0	0	0	6	6
6	88	87	108	0	45	452	780
7	73	34	53	3	50	356	569
8	94	32	30	2	65	376	599
9	138	24	24	9	49	306	550
10	119	0	0	11	0	56	186
11	13	0	0	0	0	1	14
<b>TOTAL</b>	<b>525</b>	<b>177</b>	<b>215</b>	<b>25</b>	<b>209</b>	<b>1.553</b>	<b>2.704</b>

## PERSONAL DOCENTE Y NO DOCENTE SEGUN SEXO - Año 1997

Cargos ocupados al 31 de julio de 1997

DEPENDENCIAS	DOCENTE			NO DOCENTE		
	TOTAL	VARONES	MUJERES	TOTAL	VARONES	MUJERES
<b>TOTAL DE LA UNIVERSIDAD</b>	<b>7.601</b>	<b>4.040</b>	<b>3.561</b>	<b>2.704</b>	<b>1.175</b>	<b>1.529</b>
FAC. DE ARQUITECTURA	555	320	235	70	31	39
FAC. DE CS. EXACTAS	1.116	821	295	112	77	35
FAC. DE CS. QUIMICAS	446	187	259	78	29	49
FAC. DE CS. AGROPECUARIAS	354	196	158	65	30	35
FAC. DE MAT., AST. Y FISICA	216	158	58	50	30	20
FAC. DE CS. MEDICAS	1.363	760	603	420	135	285
FAC. DE ODONTOLOGIA	454	195	259	122	43	79
FAC. DE DERECHO	608	328	280	63	27	36
ESC. DE TRABAJO SOCIAL	93	20	73	15	8	7
ESC. DE CS. DE LA INFORMACION	177	84	93	12	6	6
FAC. DE CS. ECONOMICAS	564	330	234	62	25	37
FAC. DE FILOSOFIA	836	298	538	80	38	42
ESC. SUP. DE LENGUAS	209	31	178	17	9	8
COL. MANUEL BELGRANO	208	64	144	53	27	26
COL. NAC. DE MONSERRAT	116	101	15	38	28	10
RECTORADO Y SUS SECRETARIAS	144	63	81	370	253	117
DIR. DE BIENESTAR ESTUDIANTIL	37	31	6	129	80	49
DIR. GRAL. DE PUBLICACIONES	0			32	25	7
LAB. DE HEMODERIVADOS	28	8	20	33	25	8
BIBLIOTECA MAYOR	0			16	9	7
HOSP. NAC. DE CLINICAS	0			503	144	359
HOSP. NAC. DE MATERNIDAD	0			306	61	245
UNIDADES DE INVESTIGACION	73	43	30	46	29	17
OTRAS DEPENDENCIAS	4	2	2	12	6	6

## PERSONAL DOCENTE DE HORAS CATEDRA SEGUN SEXO - AÑO 1997

Cargos ocupados al 31 de julio de 1997

DEPENDENCIAS	TOTAL	VARONES	MUJERES
<b>TOTAL DE LA UNIVERSIDAD</b>	<b>768</b>	<b>339</b>	<b>429</b>
ESC. DE TRABAJO SOCIAL	2	0	2
ESC. DE CS. DE LA INFORMACION	1	1	0
FAC. DE CS. ECONOMICAS	11	3	8
FAC. DE FILOSOFIA	3	1	2
ESC. SUP. DE LENGUAS	49	5	44
COL. MANUEL BELGRANO	434	140	294
COL. NAC. DE MONSERRAT	259	183	76
RECTORADO Y SUS SECRETARIAS	9	6	3

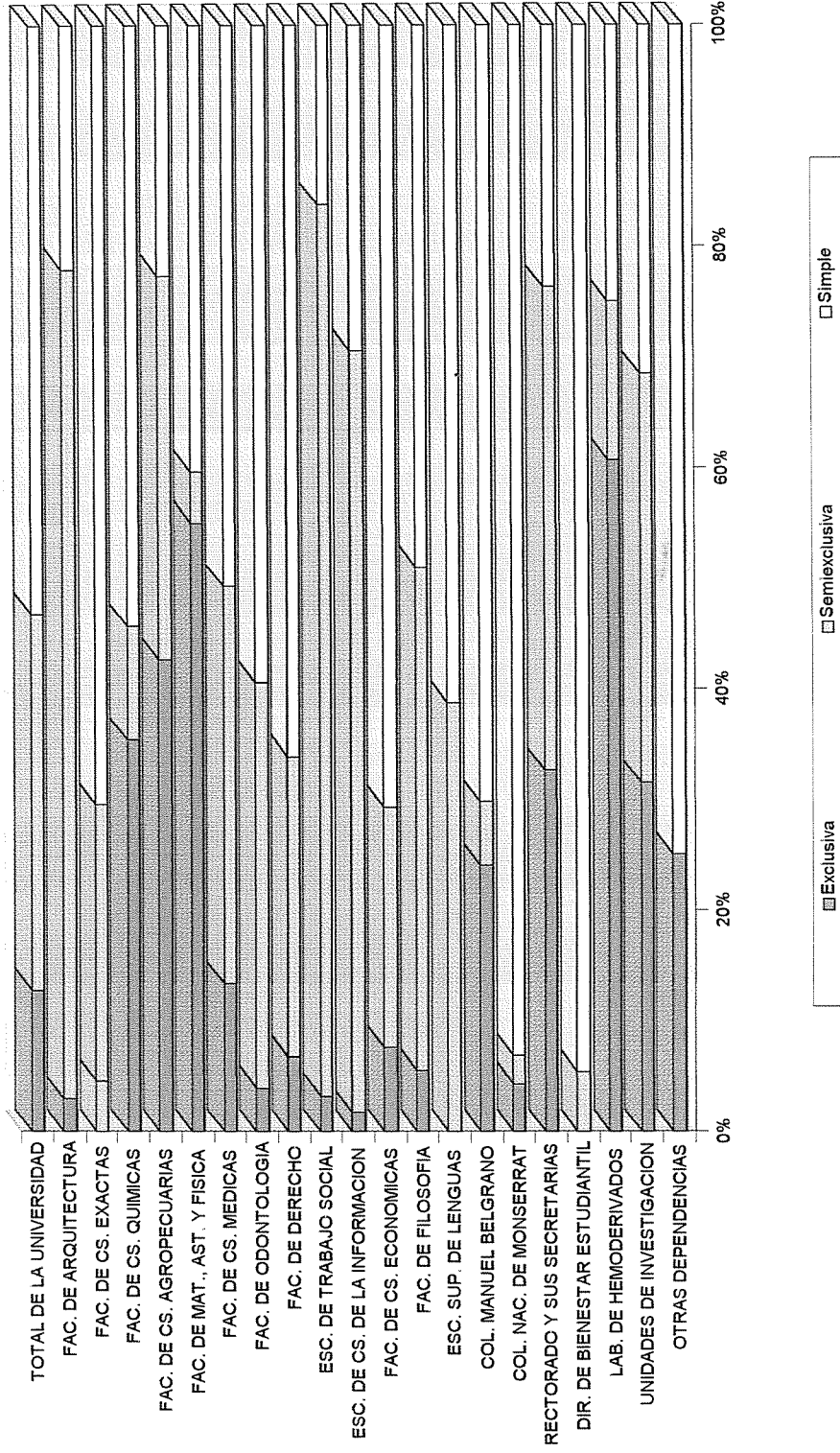
**PERSONAL DOCENTE SEGUN DEDICACION - Año 1997**  
Cargos ocupados al 31 de julio de 1997

DEPENDENCIAS	DEDICACION			
	TOTAL	EXCLUSIVA	SEMIEXCL.	SIMPLE
<b>TOTAL DE LA UNIVERSIDAD</b>	<b>7.601</b>	<b>973</b>	<b>2.587</b>	<b>4.041</b>
FAC. DE ARQUITECTURA	555	16	417	122
FAC. DE CS. EXACTAS	1.116	50	280	786
FAC. DE CS. QUIMICAS	446	158	46	242
FAC. DE CS. AGROPECUARIAS	354	151	123	80
FAC. DE MAT., AST. Y FISICA	216	119	10	87
FAC. DE CS. MEDICAS	1.363	182	489	692
FAC. DE ODONTOLOGIA	454	18	166	270
FAC. DE DERECHO	608	41	165	402
ESC. DE TRABAJO SOCIAL	93	3	75	15
ESC. DE CS. DE LA INFORMACION	177	3	122	52
FAC. DE CS. ECONOMICAS	564	43	122	399
FAC. DE FILOSOFIA	836	46	380	410
ESC. SUP. DE LENGUAS	209	0	81	128
COL. MANUEL BELGRANO	208	50	12	146
COL. NAC. DE MONSERRAT	116	5	3	108
RECTORADO Y SUS SECRETARIAS	144	47	63	34
DIR. DE BIENESTAR ESTUDIANTIL	37	0	2	35
DIR. GRAL. DE PUBLICACIONES	0			
LAB. DE HEMODERIVADOS	28	17	4	7
BIBLIOTECA MAYOR	0			
HOSP. NAC. DE CLINICAS	0			
HOSP. NAC. DE MATERNIDAD	0			
UNIDADES DE INVESTIGACION	73	23	27	23
OTRAS DEPENDENCIAS	4	1	0	3

**PERSONAL DOCENTE DE HORAS CATEDRA - Año 1997**  
Cargos ocupados al 31 de julio de 1997

DEPENDENCIAS	CARGOS	HORAS CATEDRA
<b>TOTAL DE LA UNIVERSIDAD</b>	<b>768</b>	<b>5.867</b>
ESC. DE TRABAJO SOCIAL	2	12
ESC. DE CS. DE LA INFORMACION	1	6
FAC. DE CS. ECONOMICAS	11	122
FAC. DE FILOSOFIA	3	40
ESC. SUP. DE LENGUAS	49	217
COL. MANUEL BELGRANO	434	3433
COL. NAC. DE MONSERRAT	259	1910
RECTORADO Y SUS SECRETARIAS	9	127

PERSONAL DOCENTE SEGÚN DEDICACION - Año 1997



**PERSONAL DOCENTE SEGUN CATEGORIA - Año 1997**

Cargos ocupados al 31 de julio de 1997

DEPENDENCIAS	TOTAL	CATEGORIA							
		DIRECTIVOS	TITULARES	ASOCIADOS	ADJUNTOS	OTROS PROF.	J. T. P.	AYUDANTES	OTROS
<b>TOTAL DE LA UNIVERSIDAD</b>	<b>7.601</b>	<b>136</b>	<b>1.102</b>	<b>165</b>	<b>1.344</b>	<b>98</b>	<b>3.304</b>	<b>1.151</b>	<b>301</b>
FAC. DE ARQUITECTURA	555	7	55	0	106	0	371	9	7
FAC. DE CS. EXACTAS	1.116	7	197	27	310	0	381	167	27
FAC. DE CS. QUIMICAS	446	6	32	17	43	0	199	149	0
FAC. DE CS. AGROPECUARIAS	354	10	16	15	65	0	98	143	7
FAC. DE MAT., AST. Y FISICA	216	7	20	15	33	0	54	87	0
FAC. DE CS. MEDICAS	1.363	8	134	28	229	0	934	29	1
FAC. DE ODONTOLOGIA	454	8	50	5	44	0	299	48	0
FAC. DE DERECHO	608	7	69	0	132	0	209	191	0
ESC. DE TRABAJO SOCIAL	93	4	30	0	10	0	47	2	0
ESC. DE CS. DE LA INFORMACION	177	2	25	4	30	0	103	10	3
FAC. DE CS. ECONOMICAS	564	8	66	48	84	0	147	211	0
FAC. DE FILOSOFIA	836	11	261	1	192	0	340	26	5
ESC. SUP. DE LENGUAS	209	8	120	0	38	15	13	0	15
COL. MANUEL BELGRANO	208	13	0	0	0	36	0	25	134
COL. NAC. DE MONSERRAT	116	8	0	0	0	12	0	13	83
RECTORADO Y SUS SECRETARIAS	144	18	13	0	11	3	58	25	16
DIR. DE BIENESTAR ESTUDIANTIL	37	3	0	0	0	32	0	2	0
DIR. GRAL. DE PUBLICACIONES	0	0	2	2	2	0	18	4	0
LAB. DE HEMODERIVADOS	28	0	0	0	0	0	0	0	0
BIBLIOTECA MAYOR	0	0	0	0	0	0	0	0	0
HOSP. NAC. DE CLINICAS	0	0	0	0	0	0	0	0	0
HOSP. NAC. DE MATERNIDAD	0	0	12	3	15	0	33	10	0
UNIDADES DE INVESTIGACION	73	1	0	0	0	0	0	0	3
OTRAS DEPENDENCIAS	4	0	0	0	0	0	0	0	0

**PERSONAL DOCENTE SEGUN CATEGORIA Y ESTADO CIVIL - AñoO 1997**

Cargos ocupados al 31 de julio de 1997

CATEGORIA	TOTAL	ESTADO CIVIL				SIN DATO
		SOLTERO	CASADO	DIVORCIADO	VIUDO	
<b>TOTAL UNIVERSIDAD</b>	<b>7.601</b>	<b>2.184</b>	<b>3.462</b>	<b>221</b>	<b>52</b>	<b>1.682</b>
RECTOR-DECANOS	12	2	8	0	0	2
DIRECTIVOS (1)	15	2	10	0	0	3
SECRETARIOS (2)	85	18	57	2	0	8
OTROS DIRECTIVOS (3)	24	4	14	1	2	3
PROF. TITULARES	1.102	153	598	53	20	278
PROF. ASOCIADOS	165	17	119	3	2	24
PROF. ADJUNTOS	1.344	224	737	45	5	333
OTROS PROFESORES	98	24	58	6	1	9
JEFES TRAB. PRACTICOS	3.304	918	1451	78	20	837
AYUDANTES (5)	833	392	279	17	0	145
AYUDANTES (6)	318	284	14	0	0	20
PRECEPTORES (7)	202	100	79	11	2	10
OTROS (8)	99	46	38	5	0	10
<b>DOCENTES DE HORAS CATEDRA</b>	<b>768</b>	<b>174</b>	<b>485</b>	<b>46</b>	<b>7</b>	<b>56</b>

**PERSONAL NO DOCENTE SEGUN GRUPO DE EDADES - Año 1997**

Cargos ocupados al 31 de julio de 1997

CATEGORIA	EDAD											71 y +	SIN DATO	
	TOTAL	20 y -	21-25	26-30	31-35	36-40	41-45	46-50	51-55	56-60	61-65			65-70
<b>TOTAL UNIVERSIDAD</b>	<b>2.704</b>	<b>7</b>	<b>56</b>	<b>154</b>	<b>306</b>	<b>412</b>	<b>449</b>	<b>443</b>	<b>406</b>	<b>307</b>	<b>138</b>	<b>18</b>	<b>7</b>	<b>1</b>
ADMINISTRATIVO	525	0	4	31	71	99	91	73	76	56	19	4	0	1
MANTENIMIENTO	177	0	1	3	17	19	25	32	31	31	15	3	0	0
SER. GENERALES	215	1	1	3	10	24	33	48	39	29	22	3	2	0
PROFESIONAL	25	0	0	1	2	3	8	3	4	2	2	0	0	0
TECNICO	209	0	1	11	26	37	27	39	33	25	9	0	1	0
ASISTENCIAL	1.553	6	49	105	180	230	265	248	223	164	71	8	4	0

NIVEL	EDAD											71 y +	SIN DATO	
	TOTAL	20 y -	21-25	26-30	31-35	36-40	41-45	46-50	51-55	56-60	61-65			65-70
<b>TOTAL UNIVERSIDAD</b>	<b>2.704</b>	<b>7</b>	<b>56</b>	<b>154</b>	<b>306</b>	<b>412</b>	<b>449</b>	<b>443</b>	<b>406</b>	<b>307</b>	<b>138</b>	<b>18</b>	<b>7</b>	<b>1</b>
5	6	0	0	0	2	2	1	1	0	0	0	0	0	0
6	767	7	45	92	149	125	104	106	73	52	14	0	0	0
7	567	0	10	35	62	104	109	89	76	50	25	3	4	0
8	601	0	0	12	46	91	109	116	103	83	33	5	3	0
9	549	0	1	14	40	71	95	98	108	80	37	5	0	0
10	196	0	0	1	7	18	29	33	40	37	26	4	0	1
11	18	0	0	0	0	1	2	0	6	5	3	1	0	0

**PERSONAL NO DOCENTE SEGUN NIVEL - Año 1997**

Cargos ocupados al 31 de julio de 1997

DEPENDENCIAS	TOTAL	NIVEL									
		5	6	7	8	9	10	11			
<b>TOTAL UNIVERSIDAD</b>	<b>2.704</b>	<b>6</b>	<b>780</b>	<b>569</b>	<b>599</b>	<b>550</b>	<b>186</b>	<b>14</b>			
FAC. DE ARQUITECTURA	70	0	14	23	15	12	6	0			
FAC. DE CS. EXACTAS	112	0	42	24	25	14	7	0			
FAC. DE CS. QUIMICAS	78	0	18	11	20	24	5	0			
FAC. DE CS. AGROPECUARIAS	65	0	21	15	12	11	6	0			
FAC. DE MAT., AST. Y FISICA	50	0	20	7	4	12	7	0			
FAC. DE CS. MEDICAS	420	1	148	130	67	61	13	0			
FAC. DE ODONTOLOGIA	122	0	34	19	32	29	8	0			
FAC. DE DERECHO	63	0	5	12	25	16	5	0			
ESC. DE TRABAJO SOCIAL	15	0	4	2	4	5	0	0			
ESC. DE CS. DE LA INFORMACION	12	0	6	2	1	2	1	0			
FAC. DE CS. ECONOMICAS	62	0	25	10	10	11	6	0			
FAC. DE FILOSOFIA	80	0	20	17	19	17	7	0			
ESC. SUP. DE LENGUAS	17	0	7	1	3	3	3	0			
COL. MANUEL BELGRANO	53	0	21	8	8	12	4	0			
COL. NAC. DE MONSERRAT	38	0	12	6	7	11	2	0			
RECTORADO Y SUS SECRETARIAS	370	0	101	65	48	85	60	11			
DIR. DE BIENESTAR ESTUDIANTIL	129	0	37	17	23	40	12	0			
DIR. GRAL. DE PUBLICACIONES	32	0	2	12	12	5	1	0			
LAB. DE HEMODERIVADOS	33	0	13	6	3	9	2	0			
BIBLIOTECA MAYOR	16	0	3	1	5	4	1	2			
HOSP. NAC. DE CLINICAS	503	0	114	111	169	97	12	0			
HOSP. NAC. DE MATERNIDAD	306	5	98	57	77	60	8	1			
UNIDADES DE INVESTIGACION	46	0	14	13	8	9	2	0			
OTRAS DEPENDENCIAS	12	0	1	0	2	1	8	0			

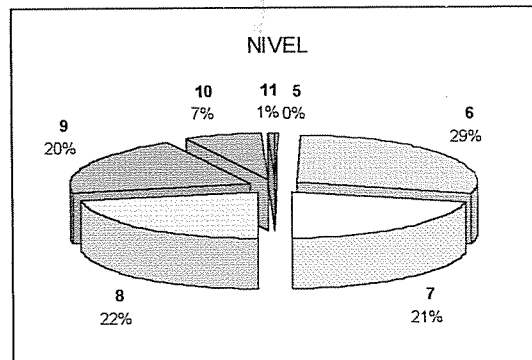

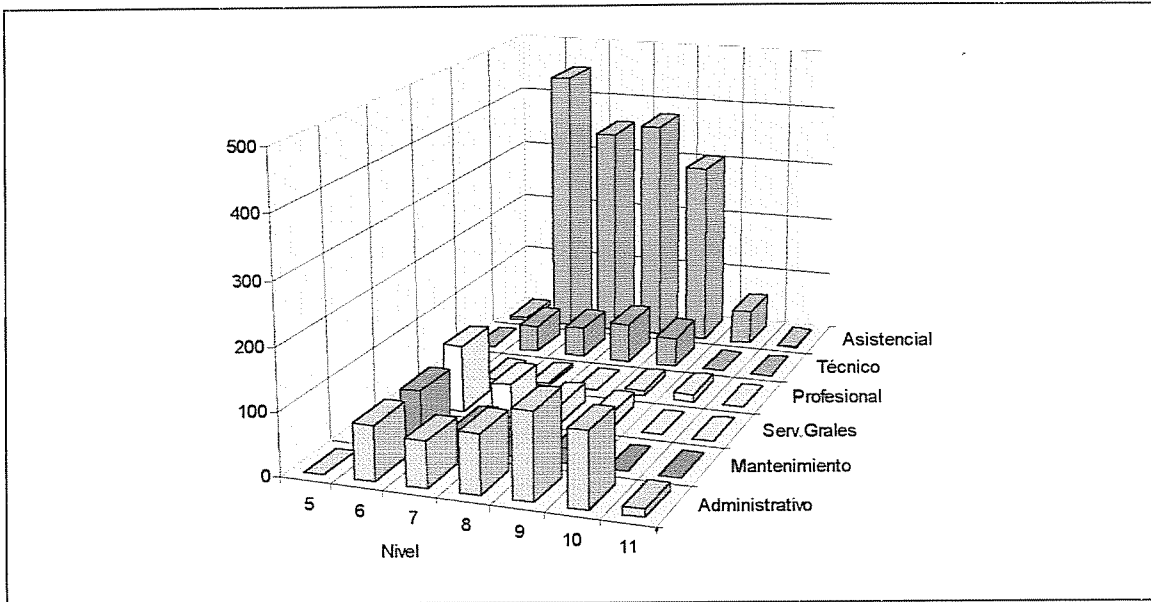


**PERSONAL NO DOCENTE SEGUN AGRUPAMIENTO - Año 1997**

Cargos ocupados al 31 de julio de 1997

DEPENDENCIAS	TOTAL	AGRUPAMIENTO						
		ADMINIST.	MANTENIM.	SER. GRALES.	PROFESIONAL	TECNICO	ASISTENCIAL	
<b>TOTAL DE LA UNIVERSIDAD</b>	<b>2.704</b>	<b>525</b>	<b>177</b>	<b>215</b>	<b>25</b>	<b>209</b>	<b>1.553</b>	
FAC. DE ARQUITECTURA	70	32	5	12	0	21	0	
FAC. DE CS. EXACTAS	112	44	8	37	0	22	1	
FAC. DE CS. QUIMICAS	78	35	6	12	0	19	6	
FAC. DE CS. AGROPECUARIAS	65	25	10	16	0	9	5	
FAC. DE MAT., AST. Y FISICA	50	22	5	4	1	14	4	
FAC. DE CS. MEDICAS	420	3	0	1	1	3	412	
FAC. DE ODONTOLOGIA	122	0	1	0	0	0	121	
FAC. DE DERECHO	63	44	1	9	1	7	1	
ESC. DE TRABAJO SOCIAL	15	10	0	4	0	1	0	
ESC. DE CS. DE LA INFORMACION	12	6	1	4	0	1	0	
FAC. DE CS. ECONOMICAS	62	27	2	18	0	15	0	
FAC. DE FILOSOFIA	80	37	3	20	0	19	1	
ESC. SUP. DE LENGUAS	17	11	0	5	0	1	0	
COL. MANUEL BELGRANO	53	15	7	11	0	10	10	
COL. NAC. DE MONSERRAT	38	14	6	11	0	2	5	
RECTORADO Y SUS SECRETARIAS	370	171	103	40	22	25	9	
DIR. DE BIENESTAR ESTUDIANT	129	2	9	1	0	0	117	
DIR. GRAL. DE PUBLICACIONES	32	4	0	1	0	25	2	
LAB. DE HEMODERIVADOS	33	0	0	0	0	0	33	
BIBLIOTECA MAYOR	16	8	1	2	0	5	0	
HOSP. NAC. DE CLINICAS	503	0	0	0	0	0	503	
HOSP. NAC. DE MATERNIDAD	306	0	0	0	0	0	306	
UNIDADES DE INVESTIGACION	46	6	9	7	0	8	16	
OTRAS DEPENDENCIAS	12	9	0	0	0	2	1	

**PERSONAL NO DOCENTE SEGÚN NIVEL Y AGRUPAMIENTO - Año 1997**



**PERSONAL NO DOCENTE SEGUN ESTADO CIVIL - Año 1997**

Cargos ocupados al 31 de julio de 1997

CATEGORIA	TOTAL	ESTADO CIVIL				SIN DATO
		SOLTERO	CASADO	DIVORCIADO	VIUDO	
TOTAL UNIVERSIDAD	2.704	779	1.613	232	36	44
ADMINISTRATIVO	525	170	295	42	11	7
MANTENIMIENTO	177	35	135	5	2	0
SER. GENERALES	215	33	153	21	4	4
PROFESIONAL	25	8	14	2	1	0
TECNICO	209	60	125	18	3	3
ASISTENCIAL	1.553	473	891	144	15	30

NIVEL	TOTAL	ESTADO CIVIL				SIN DATO
		SOLTERO	CASADO	DIVORCIADO	VIUDO	
TOTAL UNIVERSIDAD	2.704	779	1.613	202	36	74
5	6	0	4	2	0	0
6	780	288	409	41	13	29
7	569	150	338	46	11	24
8	599	150	377	58	2	12
9	550	150	350	34	7	9
10	186	40	123	20	3	0
11	14	1	12	1	0	0

**PERSONAL NO DOCENTE SEGUN GRUPO DE EDADES - Año 1997**

Cargos ocupados al 31 de julio de 1997

CATEGORIA	EDAD													
	TOTAL	20 y -	21-25	26-30	31-35	36-40	41-45	46-50	51-55	56-60	61-65	65-70	71 y +	SIN DATO
<b>TOTAL UNIVERSIDAD</b>	<b>2.704</b>	<b>7</b>	<b>56</b>	<b>154</b>	<b>306</b>	<b>412</b>	<b>449</b>	<b>443</b>	<b>406</b>	<b>307</b>	<b>138</b>	<b>18</b>	<b>7</b>	<b>1</b>
ADMINISTRATIVO	525	0	4	31	71	99	91	73	76	56	19	4	0	1
MANTENIMIENTO	177	0	1	3	17	19	25	32	31	31	15	3	0	0
SER. GENERALES	215	1	1	3	10	24	33	48	39	29	22	3	2	0
PROFESIONAL	25	0	0	1	2	3	8	3	4	2	2	0	0	0
TECNICO	209	0	1	11	26	37	27	39	33	25	9	0	1	0
ASISTENCIAL	1.553	6	49	105	180	230	265	248	223	164	71	8	4	0

NIVEL	EDAD													
	TOTAL	20 y -	21-25	26-30	31-35	36-40	41-45	46-50	51-55	56-60	61-65	65-70	71 y +	SIN DATO
<b>TOTAL UNIVERSIDAD</b>	<b>2.704</b>	<b>7</b>	<b>56</b>	<b>154</b>	<b>306</b>	<b>412</b>	<b>449</b>	<b>443</b>	<b>406</b>	<b>307</b>	<b>138</b>	<b>18</b>	<b>7</b>	<b>1</b>
5	6	0	0	0	2	2	1	1	0	0	0	0	0	0
6	767	7	45	92	149	125	104	106	73	52	14	0	0	0
7	567	0	10	35	62	104	109	89	76	50	25	3	4	0
8	601	0	0	12	46	91	109	116	103	83	33	5	3	0
9	549	0	1	14	40	71	95	98	108	80	37	5	0	0
10	196	0	0	1	7	18	29	33	40	37	26	4	0	1
11	18	0	0	0	0	1	2	0	6	5	3	1	0	0

**PERSONAL DOCENTE SEGUN CATEGORIA Y NIVEL DE INSTRUCCION - Año 1997**

Cargos ocupados al 31 de julio de 1997

CATEGORIA	NIVEL DE INSTRUCCION									SIN DATO	
	TOTAL	1	2	3	4	5	6	7	8		9
<b>TOTAL UNIVERSIDAD</b>	<b>7.601</b>	<b>1</b>	<b>1</b>	<b>8</b>	<b>22</b>	<b>121</b>	<b>11</b>	<b>60</b>	<b>268</b>	<b>6.301</b>	<b>808</b>
RECTOR-DECANOS	12	0	0	0	0	0	0	0	0	12	0
DIRECTIVOS (1)	15	0	0	0	0	0	0	0	0	14	1
SECRETARIOS (2)	85	0	0	0	0	3	0	0	3	76	3
OTROS DIRECCIVOS (3)	24	0	0	0	0	2	0	4	1	15	2
PROF. TITULARES	1.102	0	0	0	2	7	0	11	3	1044	35
PROF. ASOCIADOS	165	0	0	0	0	0	0	0	0	156	9
PROF. ADJUNTOS	1.344	1	0	1	0	3	0	6	1	1274	58
OTROS PROFESORES	98	0	0	0	1	22	0	10	2	49	14
JEFES TRAB. PRACTICOS	3.304	0	0	1	1	9	3	8	29	2986	267
AYUDANTES (5)	833	0	0	6	11	12	1	9	39	578	177
AYUDANTES (6)	318	0	0	0	0	0	1	1	126	44	146
PRECEPTORES (7)	202	0	0	0	4	52	3	6	55	20	62
OTROS (8)	99	0	1	0	3	11	3	5	9	33	34

DEDICACION	NIVEL DE INSTRUCCION									SIN DATO	
	TOTAL	1	2	3	4	5	6	7	8		9
<b>TOTAL UNIVERSIDAD</b>	<b>7601</b>	<b>1</b>	<b>1</b>	<b>8</b>	<b>22</b>	<b>121</b>	<b>11</b>	<b>60</b>	<b>268</b>	<b>6301</b>	<b>808</b>
EXCLUSIVA	973	0	0	0	0	19	1	3	14	838	98
SEMIEXCLUSIVA	2587	0	0	0	4	12	2	20	25	2394	130
SIMPLE	4041	1	1	8	18	90	8	37	229	3069	580
<b>DOCENTES DE HORAS CATEDRA</b>	<b>768</b>	<b>0</b>	<b>0</b>	<b>0</b>	<b>2</b>	<b>7</b>	<b>2</b>	<b>87</b>	<b>30</b>	<b>518</b>	<b>122</b>

REFERENCIAS: 1 - No estudio

2 - Primario incompleto

3 - Primario completo

4 - Secundario incompleto

5 - Secundario completo

6 - Terciario incompleto

7 - Terciario completo

8 - Universitario incompleto

9 - Universitario completo

**PERSONAL DOCENTE SEGUN NIVEL DE INSTRUCCION - AÑO 1997**

Cargos ocupados al 31 de julio de 1997

DEPENDENCIA	TOTAL	NIVEL DE INSTRUCCION									SIN DATO
		1	2	3	4	5	6	7	8	9	
<b>TOTAL</b>	<b>7.601</b>	<b>1</b>	<b>1</b>	<b>8</b>	<b>22</b>	<b>121</b>	<b>11</b>	<b>60</b>	<b>268</b>	<b>6.301</b>	<b>808</b>
FAC. DE ARQUITECTURA	555	0	0	0	0	2	1	2	4	520	26
FAC. DE CS. EXACTAS	1.116	1	1	6	9	7	2	3	26	893	168
FAC. DE CS. QUIMICAS	446	0	0	0	0	0	0	0	4	297	145
FAC. DE CS. AGROPECUARIAS	354	0	0	0	0	1	0	2	26	307	18
FAC. DE MAT., AST. Y FISICA	216	0	0	0	3	2	0	0	21	156	34
FAC. DE CS. MEDICAS	1.363	0	0	2	0	1	1	1	8	1301	49
FAC. DE ODONTOLOGIA	454	0	0	0	0	0	0	0	39	396	19
FAC. DE DERECHO	608	0	0	0	0	3	0	0	1	530	74
ESC. DE TRABAJO SOCIAL	93	0	0	0	1	0	0	0	4	86	2
ESC. DE CS. DE LA INFORMACION	177	0	0	0	0	1	0	0	4	158	14
FAC. DE CS. ECONOMICAS	564	0	0	0	0	1	0	0	35	519	9
FAC. DE FILOSOFIA	836	0	0	0	3	13	0	21	6	718	75
ESC. SUP. DE LENGUAS	209	0	0	0	1	8	0	0	2	192	6
COL. MANUEL BELGRANO	208	0	0	0	0	49	4	22	37	55	41
COL. NAC. DE MONSERRAT	116	0	0	0	0	8	0	2	31	34	41
RECTORADO Y SUS SECRETARIAS	144	0	0	0	4	4	0	4	16	88	28
DIR. DE BIENESTAR ESTUDIANT	37	0	0	0	0	21	0	1	0	2	13
DIR. GRAL. DE PUBLICACIONES	0	0	0	0	0	0	0	0	0	0	28
LAB. DE HEMODERIVADOS	28	0	0	0	0	0	0	0	0	0	0
BIBLIOTECA MAYOR	0	0	0	0	0	0	0	0	0	0	0
HOSP. NAC. DE CLINICAS	0	0	0	0	0	0	0	0	0	0	0
HOSP. NAC. DE MATERNIDAD	0	0	0	0	0	0	3	2	4	47	17
UNIDADES DE INVESTIGACION	73	0	0	0	0	0	0	0	0	2	1
OTRAS DEPENDENCIAS	4	0	0	0	1	0	0	0	0	0	0

REFERENCIAS: 1 - No estudio

2 - Primario incompleto

3 - Primario completo

4 - Secundario incompleto

5 - Secundario completo

6 - Terciano incompleto

7 - Terciano completo

8 - Universitario incompleto

9 - Universitario completo

## **CAPITULO VII**

## **INDICADORES**

ALUMNOS. INDICES DE RETENCION DURANTE EL PRIMER AÑO DE LA CARRERA.

Periodo 1981 - 1997

*En porcentajes*

Dependencia	1981/1980	1986/1985	1991/1990	1993/1992	1995/1994	1996/1995	1996/97
Fac. de Arquitectura	83	79	39	64	44	66	73
Fac. de Ciencias Exactas	94	61	s/d	70	78	91	75
Fac. de Ciencias Químicas	72	72	s/d	s/d	37	85	94
Fa. M. A. F.	56	41	44	0	42	43	44
Fac. de Ciencias Agropecuarias	69	45	63	93	49	70	84
Fac. de Derecho	98	48	68	83	75	70	78
Esc. de Trabajo Social	63	50	53	75	58	80	70
Esc. de Cs. de la Información	78	53	51	58	64	61	62
Fac. de Cs. Económicas	92	65	66	62	61	68	74
Fac. de Medicina	106	84	50	62	89	86	82
Esc. de Auxiliares de la Medicina	93	67	63	61	85	89	84
Esc. de Fisioterapia	96	82	64	s/d	79	91	110
Esc. de Fonoaudiología	90	70	73	64	85	63	81
Esc. de Enfermería	84	70	78	77	91	100	89
Esc. de Nutrición	96	89	66	73	85	91	111
Fac. de Odontología	92	61	69	75	72	69	70
Fac. de Filosofía	76	66	46	7	72	74	73
Esc. Superior de Lenguas	70	41	53	35	43	47	45

Expresa la relación entre los alumnos que se reinscriben en una carrera en un año determinado y el total de ingresantes a esa misma carrera en el año anterior.

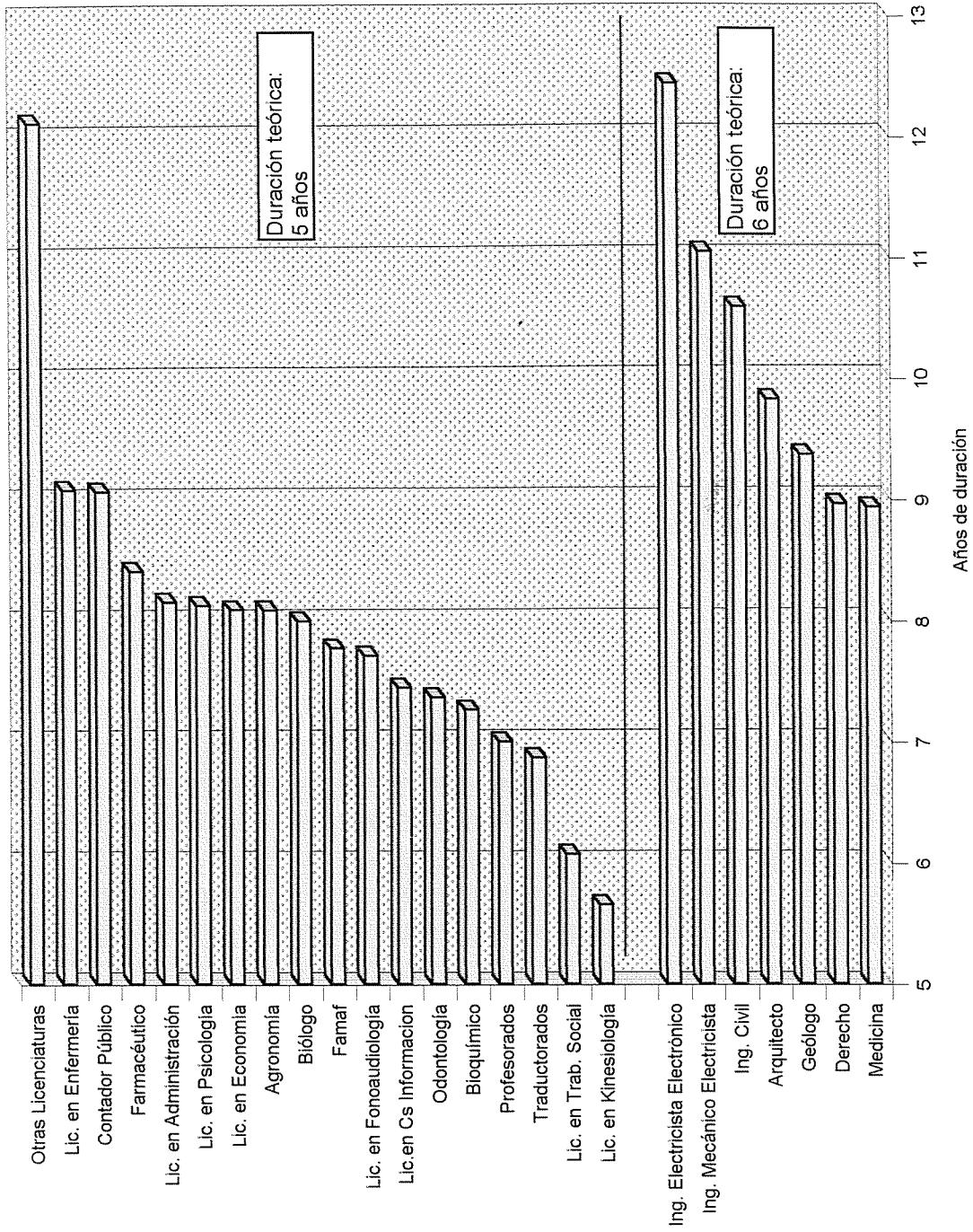


**AÑOS DE RETRASO EN LAS CARRERAS (En porcentajes) - EGRESADOS Año 1996**

DEPENDENCIAS Títulos	Total egres.	En Término	AÑOS DE ATRASO					DUR. REAL	
			1	2	3	4	5 y más	Años	Meses
<b>CARRERAS DE SEIS AÑOS</b>									
<b>FAC. DE ARQUITECTURA Y URB. Y DISEÑO</b> Arquitecto	268	3	16	21	13	12	35	9	10
<b>FAC. DE CIENCIAS EXACTAS</b>									
Ing. Civil	81	11	14	20	6	5	44	10	7
Ing. Mecánico Electricista	24	0	13	4	21	17	46	11	0
Ing. Electricista Electrónico	41	0	0	0	2	30	68	12	5
Geólogo	11	9	36	0	9	9	36	9	4
<b>FAC. DE DERECHO (Abogado)</b>	641	15	25	15	11	10	24	8	11
<b>FAC. DE CS. MEDICAS (Médico Cirujano)</b>	989	19	19	17	13	12	21	8	11
<b>CARRERAS DE CINCO AÑOS</b>									
<b>FAC. DE CIENCIAS EXACTAS</b> Biólogo	50	8	28	18	12	8	26	8	0
<b>FAC. DE CIENCIAS QUIMICAS</b>									
Farmacéutico	51	12	8	18	18	14	31	8	5
Bioquímico	68	6	40	21	16	7	10	7	3
Fa. M. A. F. (Lic. en Matemática, Astronomía y Física)	22	5	36	14	23	9	14	7	9
<b>FAC. DE CS. AGROPECUARIAS (Ing. Agrónomo)</b>	91	0	30	32	12	9	18	8	1
<b>FAC. DE DERECHO</b>									
Lic. en Trabajo Social	41	44	27	20	2	5	2	6	1
Lic. en Comunicación Social	78	14	24	26	13	6	17	7	5
<b>FAC. DE CIENCIAS ECONÓMICAS</b>									
Contador Público	363	7	21	17	12	8	34	9	1
Lic. en Economía	11	36	9	18	9	0	27	8	1
Lic. en Administración	64	8	30	17	13	11	22	8	2
<b>FAC. DE CIENCIAS MEDICAS</b>									
Lic. en Kinesiología y Fisioterapia	300	67	17	7	4	2	2	5	8
Lic. en Fonoaudiología	21	10	19	29	5	14	24	7	9
Lic. en Enfermería	36	22	8	6	25	8	31	9	1
<b>FAC. DE ODONTOLOGIA (Odontólogo)</b>	433	22	25	18	12	6	16	7	4
<b>FAC. DE FILOSOFIA Y HUMANIDADES</b>									
Lic. en Psicología	159	9	15	25	14	13	23	8	2
Otras Licenciaturas*	16	13	0	0	0	0	88	12	2
<b>ES ESCUELA SUPERIOR DE LENGUAS</b>									
Profesorados (Plan Nuevo)	25	20	16	40	12	8	4	7	0
Traductorados	60	38	20	12	7	10	13	6	10

\*Incluye las Lic. en Filosofía, Letras Clásicas, Letras Modernas, Historia y Ciencias de la Educación

# DURACION REAL DE LAS CARRERAS - Año 1996



**RELACION ALUMNOS POR DOCENTES Y NO DOCENTES, POR DEPENDENCIAS - Año 1997**

AREAS DEPENDENCIAS	TOTAL DE ALUMNOS	RELACION ALUMNOS / DOCENTE		RELACION ALUM. / NO DOC.
		TOTAL	PROFESORES	
<b>AREA CIENCIAS EXACTAS</b>	<b>19.126</b>	<b>14</b>	<b>34</b>	<b>51</b>
FAC. DE ARQUITECTURA, URB. Y DISEÑO	6.700	24	71	96
FAC. DE C. EXACTAS, FISICAS Y NATURALES	5.512	17	41	49
FAC. DE CIENCIAS QUIMICAS	4.236	17	50	54
FAC. DE MATEMATICA, ASTRON. Y FISICA	636	4	10	10
FAC. DE CIENCIAS AGROPECUARIAS	2.042	9	27	41
<b>AREA CIENCIAS SOCIALES</b>	<b>34.370</b>	<b>57</b>	<b>135</b>	<b>226</b>
FAC. DE DERECHO	19.987	53	129	222
Abogacia	14.864	60	149	236
Trabajo Social	1.230	26	55	82
Ciencias de la Información	3.893	46	119	324
FAC. DE CIENCIAS ECONOMICAS	14.383	64	146	232
<b>AREA CIENCIAS MEDICAS</b>	<b>24.436</b>	<b>29</b>	<b>89</b>	<b>45</b>
FAC. DE CIENCIAS MEDICAS	20.193	31	93	48
FAC. DE ODONTOLOGIA	4.243	23	73	35
<b>AREA CIENCIAS HUMANAS</b>	<b>15.262</b>	<b>31</b>	<b>51</b>	<b>157</b>
FAC. DE FILOSOFIA Y HUMANIDADES	12.251	33	53	153
ESCUELA SUPERIOR DE LENGUAS	3.011	25	43	177

1. En el cálculo de las relaciones sólo se han tenido en cuenta las dependencias que imparten enseñanza universitaria.

2. La relación corresponde a la cantidad de alumnos por cargos docentes equivalentes a dedicación exclusiva. El valor de la equivalencia a dedicación exclusiva, ha sido calculado ponderando los de dedicación exclusiva por 1 (45 hs), los de semidedicación por 0,56 (25 hs) y los de tiempo simple por 0,3 (entre 12 y 15 hs).

3. Para el cálculo de la relación se han excluido los cargos incorporados en la categoría 'Otros docentes'.

## Definiciones básicas

- **Nuevos inscriptos:** alumnos que, habiendo cumplido con los requisitos necesarios para ingresar, reglamentados por la Universidad, son admitidos por primera vez en una determinada carrera.
- **Reinscriptos:** alumnos a los que se les actualiza su matrícula en la misma carrera equivalente, en un año académico posterior.
- **Total de Alumnos:** es la sumatoria de los nuevos inscriptos y de los reinscriptos.
- **Egresados:** son aquellos alumnos de las carreras de grado y/o post-grado que han completado todos los cursos y requisitos académicos de la carrera a la que pertenecen.

## Aclaraciones sobre las categorías de personal docente

- **Directivos:** Directores de Escuela e Instituto. Director de Escuela Superior. Rector de la primera categoría. Vicedecano. Secretarios de la Universidad. Secretarios de las Facultades. Secretarios de primera. Secretarios de Escuela Superior. Vicerrector de primera. Regente de primera. Subregente de primera. Vicedirector de Escuela Superior. Director de tercera. Regente de Escuela Superior. Regente de primera de Escuela Superior. Vicedirector ind. 256 puntos. Director de Educación Artística.
- **Otros Profesores:** Profesor de tiempo completo. Profesor Jefe de Trabajos Prácticos. Profesor de Centro Deportivo. Profesor de Escuela Superior. Jefe de Departamento. Jefe de Gabinete Psicopedagógico.
- **Ayudantes:** Ayudante de Clase Práctica. Ayudante de primera categoría. Ayudante de segunda. Maestro Ayudante de Trabajos Prácticos. Maestros de Taller. Auxiliar Docente de primera y segunda categoría. Técnico de Trabajos Prácticos. Ayudante Técnico de Centro Deportivo. Ayudante Alumno Clase A y B.
- **Otros (personal docente):** Preceptores. Jefe de Preceptores de primera. Jefe de Preceptores de Escuela Superior. Asesor Pedagógico. Bibliotecario Colegio Nacional de Monserrat. Bibliotecario de la Escuela Superior de Lenguas. Gabinetista Psicopedagógico.